

Comunidades Terapêuticas Públicas

2013



ARS / CT Arco Íris, CT Ponte da Pedra, CT Restelo
SICAD / DMI / Divisão de Estatística e Investigação

SERVIÇO DE INTERVENÇÃO NOS COMPORTAMENTOS ADITIVOS E NAS DEPENDÊNCIAS

Comunidades Terapêuticas Públicas 2013

ARS / CT Arco Íris, CT Ponte da Pedra, CT Restelo
SICAD / DMI / Divisão de Estatística e Investigação

agosto 2015

Ficha Técnica

RECOLHA DE DADOS

Equipas das Comunidades Terapêuticas Públicas:

Arco Íris

Ponte da Pedra

Restelo

VALIDAÇÃO E ANÁLISE DE DADOS

Direção de Serviços de Monitorização e Informação – Divisão de Estatística e Investigação

Carla Ribeiro (Coordenação)

Catarina Guerreiro e Helena Neto (Validação de dados e Análise estatística)

Helena Neto e Liliana Ferreira (Elaboração de informação para divulgação)

Índice

Introdução	9
I -Perfil Padrão dos Utentes em 2013: Total, Utentes de Álcool e Utentes de Outras Substâncias Psicotrópicas	11
<i>Perfil Padrão dos Utentes em 2013: Total de Utentes</i>	11
<i>Perfil Padrão dos Utentes em 2013: Utentes de Álcool e Utentes de Outras Substâncias Psicotrópicas</i> ...	15
II – Síntese Global dos Dados	19
A – Indicadores de Atividade 2013	19
B – Utentes das Comunidades Terapêuticas Públicas 2013	23
<i>B.1 – Tipo de utentes</i>	23
<i>B.2 – Caracterização Sociodemográfica</i>	24
<i>B.3 – Percurso do utentes</i>	27
<i>B.4 – Consumos</i>	29
<i>B.5 – Doenças Infecciosas e Comportamentos de Risco</i>	36
<i>B.6 – Psicopatologias</i>	43
C – Follow up dos Utentes Saídos	45
<i>C.1 – Follow Up a 31/12 dos saídos no ano</i>	45
<i>C.2 – Follow up a 3 anos (utentes saídos em 2010)</i>	47
<i>C.3 – Follow up a 31/12 do ano de saída e a 3 anos (saídos em 2010) e Situação comparativa à Entrada</i>	49
III – Dados por Comunidade Terapêutica 2013	51
A – Indicadores de Atividade	51
N.º de internamentos, Primeiros internamentos, Taxa de Ocupação e Taxa de Retenção nas Comunidades Terapêuticas Públicas.....	51
B – Utentes das Comunidades Terapêuticas Públicas	53
<i>B.1 – Tipo de Utentes</i>	53
<i>B.2 – Caracterização Sociodemográfica</i>	53
Sexo	53
Grupo etário.....	54
Estado civil	55
Filhos.....	56
Nível de ensino	56
Profissão	58
Situação profissional	62
Fontes de rendimento	63
Situação de coabitação	67
Tipo de alojamento.....	68
Condições de saneamento	69

B.3 – <i>Percurso Clínico</i>	71
Tratamentos anteriores em Comunidades Terapêuticas	71
Referenciação	72
Tratamento atual – Percurso do utente	72
Tratamentos farmacológicos (à entrada)	74
Tipo de alta	75
Encaminhamento	76
Tratamentos farmacológicos (últimos 30 dias de internamento)	77
B.4 – <i>Consumos</i>	78
Idades médias do início do consumo por substância	78
Substância principal	79
Via de administração da substância principal	81
Consumos nos últimos 30 dias	82
Consumo diário de bebidas alcoólicas nos últimos 30 dias	84
Frequência do consumo <i>binge</i> nos últimos 30 dias	85
Frequência de embriaguez nos últimos 30 dias	86
Contextos mais frequentes do consumo de bebidas alcoólicas nos últimos 30 dias	87
Última ocasião do consumo de bebidas alcoólicas (à data do internamento)	88
Prevalências do consumo injetável.....	89
Consumo injetável	89
Idade de início do consumo injetável	89
Frequência do consumo injetável nos últimos 30 dias.....	92
Substâncias consumidas por via injetável nos últimos 30 dias	93
B.5 – <i>Doenças Infecciosas e Comportamentos de Risco</i>	94
Prevalências das doenças infecciosas.....	94
Doenças infecciosas	95
Doenças infecciosas: principais comorbilidades.....	100
Partilha de material de consumo, ao longo da vida, últimos 12 meses e últimos 30 dias (injetável e outro)	101
Prática de relações sexuais sem preservativo, ao longo da vida, últimos 12 meses e últimos 30 dias	108
Outros comportamentos de risco ao longo da vida	114
B.6 – <i>Psicopatologias</i>	115
Psicopatologias diagnosticadas: principais comorbilidades	115
C - Follow up dos utentes saídos	119
C.1 - <i>Utentes saídos em 2013 (follow up a 31/12) - Tipo de Utentes</i>	119
Estado vital	119
Em relação ao consumo	120
Em relação ao tratamento	120
Situação profissional.....	121
Fontes de rendimento	123

Situação de coabitação	125
<i>Utentes saídos em 2010 (follow up a 3 anos - Dezembro 2013) - Tipo de Utentes</i>	127
Estado vital	127
Em relação ao consumo	128
Em relação ao tratamento	129
Situação profissional	130
Fontes de rendimento	131
Situação de coabitação	134
<i>ANEXO – Instrumento de Recolha de Dados</i>	137

Introdução

O presente documento resulta do trabalho desenvolvido pelas Comunidades Terapêuticas Públicas – CT Arco Íris, CT Ponte da Pedra e CT Restelo – e pela Divisão de Estatística e Investigação / DMI do SICAD, no âmbito da recolha harmonizada de dados desagregados, iniciada em 2009.

A implementação deste tipo de registo surgiu na sequência da boa prática implementada desde 2004 a nível das UD públicas, e numa perspetiva de contribuir para a otimização da normalização da recolha de informação nestas Unidades enquanto não estivessem plenamente integradas no Sistema de Informação Multidisciplinar (SIM).

O instrumento de recolha de dados é semelhante ao utilizado nas estruturas de internamento privadas e, embora inclua um pequeno conjunto de indicadores de atividade - número de internamentos, taxa de ocupação, taxa de retenção e duração média dos internamentos -, tem como principal objetivo a caracterização dos utentes das CT públicas em termos sociodemográficos, de percurso clínico, consumos e de alguns dados clínicos, tendo em consideração as necessidades de informação harmonizada a nível nacional e europeu.

Em 2012 e apesar dos constrangimentos relacionados com a alteração na orgânica das estruturas de tratamento – a extinção do IDT, IP e a fusão da componente operacional da intervenção, designadamente terapêutica, nas ARS, IP -, deu-se continuidade a este trabalho de recolha normalizada de dados.

Congratulamo-nos com o até aqui realizado em termos de custos/benefícios, sendo de realçar o esforço e empenhamento das equipas das CT envolvidas neste trabalho, que permitiram atingir um elevado grau de qualidade na recolha de dados, revelando-se uma mais-valia, nomeadamente para a disponibilização de informação relevante para a intervenção, gestão e decisão dos Serviços.

Relativamente à estrutura deste documento, no Capítulo I consta o perfil padrão dos utentes das Comunidades Terapêuticas Públicas em 2013, considerados no seu conjunto e segundo o tipo de utentes - utentes de álcool e utentes de outras substâncias psicotrópicas -, tipologia esta baseada na droga principal independentemente da existência (atual e/ou anterior) de outros consumos clinicamente relevantes¹.

¹ Tipologia harmonizada com a do Sistema de Informação Multidisciplinar (SIM).

Os dados relativos a 2013 são apresentados de forma genérica no Capítulo II, com base na construção de Quadros - Síntese (evidenciando para cada indicador os valores mínimos e máximos encontrados nas três CT) e de alguns Gráficos relativos aos indicadores de atividade e indicadores caracterizadores do perfil predominante dos utentes (total das CT e por CT).

No Capítulo III são apresentados os dados dos *follow up* realizados no ano de saída dos utentes e a 3 anos, correspondendo 2013 ao ano de saída no primeiro caso, e ao ano de monitorização no segundo caso (utentes saídos em 2010).

No Capítulo IV são apresentados os dados de 2013 de forma mais exaustiva, contemplando os dados totais e parciais por CT. Os dados totais são apresentados segundo a tipologia de utentes atrás mencionada, não sendo esta análise efetuada a nível das CT dado o número de utentes em cada CT.

Em Anexo consta o instrumento de recolha de dados em vigor em 2013.

I - Perfil Padrão dos Utentes em 2013: Total, Utentes de Álcool e Utentes de Outras Substâncias Psicotrópicas

Perfil Padrão dos Utentes em 2013: Total de Utentes

SOCIODEMOGRAFIA

- sexo masculino (73%)
- idades compreendidas entre os 30-44 anos (61%), sendo a idade média 39 anos
- estado civil (situação de facto): solteiro (58%) seguido de separado/divorciado (27%)
- nível de ensino não superior ao 3.º Ciclo (61%)
- desempregados (77%)
- fontes de rendimento: a cargo de familiares (56%) e rendimento social de inserção (23%)²
- a viverem apenas com a família de origem (44%) ou sozinho (25%)³
- a viverem em alojamento familiar clássico (90%); alojamento com condições de saneamento (94%)

PERCURSO DO UTENTE

- sem internamentos anteriores em CT (53%); nos casos com internamentos anteriores predominam os tratamentos noutra CT (40%)
- referenciados por estruturas especializadas (ET/UA) (97%)
- o tratamento surge na sequência de um Projeto Terapêutico (99%) predominando o seguimento em consulta há mais de 2 meses ou após desabitação em ambulatório (81%)⁴
- sem alta clínica no internamento atual (65%); predominando a alta a pedido do utente (40%)
- encaminhamento para Unidades Especializadas (ET/UA) após o atual internamento (99%)

CONSUMOS

- idade média do início dos consumos abusivos: cannabis aos 16 anos; álcool aos 17 anos; heroína aos 20 anos; cocaína/base de cocaína aos 22 anos e benzodiazepinas aos 22 anos

² Exceção: CT Restelo, em que a segunda fonte de rendimento mais referida foi *Outros Subsídios temporários*.

³ Exceção: CT Restelo, em que *viver com a família de origem e viver sozinho estão equiparados*.

⁴ Exceção: CT Arco Íris, em que a segunda situação mais referida é *desabitação em UD estatal ou privada*.

- substância principal: álcool (46%), seguida de cocaína/base (33%), heroína (13%), cannabis (4%) e benzodiazepinas (2%)⁵
- via de administração da substância principal: oral (49%), seguida da fumada (41%)
- com consumos nos últimos 30 dias (95%), sobretudo de álcool (58%), cocaína/base de cocaína (54%), cannabis (42%), heroína (39%) e de benzodiazepinas (12%)
- com consumos de álcool nos últimos 30 dias (59%):
 - os contextos preferenciais em que tomam as bebidas alcoólicas são os lugares públicos (40%) e em casa (31%)
 - a última ocasião de consumo foi > 72 horas antes do internamento (40%), ou entre 24 - 72 horas antes do internamento (14%)⁶
- Sem consumos diários⁷ de bebidas alcoólicas nos últimos 30 dias (60%), nos casos com consumos diários predomina a ingestão diária de vinho (23%) e de cerveja (14%)
- sem consumos *binge*⁸ nos últimos 30 dias (58%), sendo predominante a frequência de "10 ou mais vezes" nos últimos 30 dias (15%) quando há consumo *binge*
- nunca se embriagaram nos últimos 30 dias (59%), sendo predominante a frequência de "1 a 2 vezes" nos últimos 30 dias (12%) quando há situações de embriaguez
- prevalência de consumo injetável: 28% ao longo da vida, 11% nos últimos 12 meses e 7% nos últimos 30 dias
- início do consumo injetável entre os 15 e 24 anos (18%/68%⁹), sendo a idade média os 22 anos
- sem consumos injetáveis nos últimos 30 dias (93%); nos casos com consumos injetáveis nos últimos 30 dias (7%):
 - a maioria fá-lo 4-6 vezes por semana (5%/67%¹⁰), com uma média de 3 injeções / dia
 - a heroína (6%/16%¹¹), a cocaína/base de cocaína (6%/11%¹¹) e *speedball* (1%/50%¹¹) são as substâncias mais consumidas por via injetável

DOENÇAS INFECCIOSAS E COMPORTAMENTOS DE RISCO

- 26%/73%⁹ com marcadores positivos para Hepatite C (VHC+) e 9%/18%⁹ para o VIH (VIH+):
 - 4%/10%⁹ com comorbilidade VIH (VIH+) e Hepatite C (VHC+)
 - a totalidade dos seropositivos diagnosticados com Hepatite C (VHC+) não está em tratamento (100%) e não estão em tratamento 46% dos diagnosticados com VIH (VIH+)
- nunca partilharam qualquer material de consumo injetável ao longo da vida, nos últimos 12 meses e últimos 30 dias (88%/53%¹², 98%/83%¹² e 100%/100%¹² respetivamente)
- nunca partilharam material de outro tipo de consumo (tubos de fumar / inalar,...) ao longo da vida (71%)¹³

⁵ Exceções: CT Ponte da Pedra, em que o *speedball* é 5ª substância principal mais consumida, CT Arco Íris em que a 4ª substância principal mais consumida é o LSD e a CT Restelo em que a 4ª substância principal mais referida são as benzodiazepinas seguidas da cannabis.

⁶ Exceção: CT Restelo, onde mais utentes referiram que a última ocasião do consumo de bebidas alcoólicas foi entre as 24 e 72 horas antes do internamento.

⁷ Frequência de 20 ou mais dias nos últimos 30 dias.

⁸ Ingestão de cinco ou mais bebidas numa mesma ocasião.

⁹ Base %: consumidores de substâncias por via injetável ao longo da vida.

¹⁰ Base %: consumidores de substâncias por via injetável nos últimos 30 dias.

¹¹ Base %: consumidores dessa substância nos últimos 30 dias (qualquer que seja a via de administração).

¹² Base %: consumidores de substâncias por via injetável no período em referência.

- já tiveram relações sexuais sem preservativo ao longo da vida (59%):
 - com parceiro ocasional (58%), a troco de dinheiro ou qualquer vantagem (18%) ou com parceiro infetado (11%)
 - nunca tiveram relações sexuais sem preservativo em qualquer das situações anteriores (42%)
- nunca tiveram relações sexuais sem preservativo nos últimos 12 meses (70%)
- sem outros comportamentos de risco (tatuagens, partilha de lâminas,...) ao longo da vida¹⁴ (58%)

PSICOPATOLOGIAS

- com psicopatologias diagnosticadas (100%), sendo as mais comuns para além dos *Transtornos mentais e do comportamento devido ao uso de substâncias* (99%), os *Transtornos do Humor* (17%), *Transtornos da personalidade e do comportamento do adulto* (9%) e a *Esquizofrenia, transtornos esquizotípicos e delirantes* (3%)¹⁵.

FOLLOW UP

- a 31/12/2013:
 - foi realizado o *follow up* a 81% dos utentes saídos no ano;
 - a nível dos consumos: 63% estavam abstinente¹⁶, 23% com consumos esporádicos e 15% com consumos regulares;
 - a nível do tratamento: 88% estavam a ser acompanhados, encontrando-se 81% em tratamento em ambulatório;
 - a nível do trabalho e apoio familiar/social: 42% estavam empregados, sendo a *cargo de familiares* (55%) a principal fonte de rendimento, seguido do rendimento do *trabalho* (39%) e do *RSI* (15%).
- comparativamente à situação à entrada do internamento, o *follow up* a 31/12/2013 evidenciou melhorias nos indicadores relativos aos consumos, ao trabalho e ao apoio familiar/social.

¹³ Exceção: CT Arco Íris, em que 70% dos utentes partilharam material de outro tipo de consumo.

¹⁴ Exceção: CT Restelo.

¹⁵ Exceções: CT Arco Íris, em que esquizofrenia, transtornos esquizotípicos e delirantes (F20 a 29) foi mais prevalente que os *transtornos da personalidade e do comportamento do adulto* (F60 a F69).

¹⁶ Exceção: CT Arco Íris, em que apenas 47% dos utentes estavam abstinente.

Perfil Padrão dos Utentes em 2013: Utentes de Álcool e Utentes de Outras Substâncias Psicotrópicas¹⁷

UTENTES ÁLCOOL	SOCIO DEMOGRAFIA	UTENTES OUTRAS SUBSTÂNCIAS PSICOTRÓPICAS
72%	sexo masculino	74%
idades entre os 35-49 anos (59%) 42 anos 42 anos	← grupos etários → idade média Mediana	idades entre os 30-44 anos (68%) 35 anos 34 anos
47% 35%	estado civil (situação de facto): solteiro separado/divorciado	67% 20%
67%	nível de ensino não superior ao 3.º Ciclo	56%
76%	situação profissional: desempregado	78%
52% 28%	fontes de rendimento: 1.º a cargo de familiares 2.º rendimento social de inserção	60% 19%
40%	coabitação: só com a família de origem	49%
90%	tipo de alojamento: familiar clássico	91%
93%	com condições de saneamento	96%

UTENTES ÁLCOOL	PERCURSO DO UTENTES	UTENTES OUTRAS SUBSTÂNCIAS PSICOTRÓPICAS
sem tratamentos anteriores em CT (62%)	← tratamentos anteriores em CT →	com tratamentos anteriores em CT (54%)
97%	referenciados por estruturas especializadas	97%
100%	tratamento atual surge na sequência de projeto terapêutico	99%
52%	Sem alta clínica no internamento atual	59%
100%	encaminhamento para Unidades Especializadas (ET / UA) após o atual internamento	98%

¹⁷ Classificação segundo a droga principal (e implicitamente o objetivo de internamento) independentemente da existência (atual e/ou anterior) de outros consumos clinicamente relevantes.

UTENTES ÁLCOOL	CONSUMOS	UTENTES OUTRAS SUBSTÂNCIAS PSICOTRÓPICAS
16 anos 18 anos 20 anos 23 anos 19 anos	idade média do início dos consumos abusivos cannabis álcool heroína cocaína/base benzodiazepinas	16 anos 17 anos 20 anos 22 anos 24 anos
100%	Substância principal ← álcool cocaína/base → heroína →	61% 23%
oral (100%)	← via de administração da substância principal →	fumada (75%)
93% álcool (88%) cannabis (38%) cocaína/base (22%) heroína (12%)	com consumos nos últimos 30 dias ← substâncias →	96% cocaína/base (81%) heroína (62%) cannabis (55%) álcool (33%)
Bebidas Alcoólicas		
c/ consumos diários (79%) vinho (47%) cerveja (26%)	consumos diários ¹ de bebidas alcoólicas ← nos últimos 30 dias →	sem consumos diários (94%)
c/ consumos binge (78%) "10 ou mais vezes" (29%)	← consumos binge ² nos últimos 30 dias →	sem consumos binge (88%)
"alguma vez" (77%) "20 ou mais vezes" (18%)	← embriaguez nos últimos 30 dias →	nunca se embriagaram (90%)
59% 52%	consumo de álcool nos últimos 30 dias contextos preferenciais 1.º lugares públicos 2.º em casa	24% 13%
51%	consumo de álcool nos últimos 30 dias > 72 horas antes do internamento	31%
Consumo injetável		
17% 2% 0%	prevalências de consumo injetável ao longo da vida últimos 12 meses últimos 30 dias	37% 19% 13%
7% / 40%* 23 anos 20 anos	início do consumo injetável entre os 15 e 24 anos idade média de início do consumo injetável mediana	28% / 79%* 22 anos 21 anos
100% 0%/0%**	consumos injetáveis nos últimos 30 dias sem consumos injetáveis ← com consumos injetáveis → substâncias →	87% 4-6 vezes semana 9%/67%** heroína – 12% / 19%*** cocaína/base-10% / 14%*** speedball – 2% / 50%***

¹ Frequência de 20 ou mais dias nos últ. 30 dias. ² Ingestão de cinco ou mais bebidas numa mesma ocasião. * Base %: consumidores de drogas injetadas ao longo da vida ** Base %: consumidores de drogas injetadas nos últimos 30 dias *** Base %: consumidores dessa substância nos últimos 30 dias, qualquer que seja a via de administração.

UTENTES ÁLCOOL	DOENÇAS INFECCIOSAS E COMPORTAMENTOS DE RISCO	UTENTES OUTRAS SUBSTÂNCIAS PSICOTRÓPICAS
16% / 78%* 100%	marcadores positivos para Hepatite C (VHC+) a totalidade dos seropositivos não está em tratamento	34% / 71%* 100%
7% / 20%* 50%	marcadores positivos para VIH (VIH+) não estão em tratamento (dos seropositivos)	12% / 17%* 43%
4% / 11%*	comorbilidade VIH (VIH+) e Hepatite C (VHC+)	5% / 9%*
88% / 30%** 100% / 100%** 100% / 100%**	nunca partilharam material de consumo injetável ao longo da vida nos últimos 12 meses nos últimos 30 dias	88% / 64%** 97% / 82%** 100% / 100%**
83% 96% 98%	nunca partilharam material de outro tipo de consumo (<i>tubos de fumar / inalar,...</i>) ao longo da vida nos últimos 12 meses nos últimos 30 dias	60% 77% 90%
82% 46% 94% 45%	nunca tiveram relações sexuais sem preservativo ao longo da vida: a troco de dinheiro ou qualquer vantagem com parceiro ocasional com parceiro infetado em qualquer das situações anteriores	83% 40% 85% 37%
74%	sem outros comportamentos de risco ao longo da vida (<i>tatuagens, partilha de lâminas,...</i>)	46%

* Base %: consumidores de drogas injetadas ao longo da vida.

** Base %: consumidores de drogas injetadas no período em referência (longo da vida, últimos 12 meses ou últimos 30 dias).

UTENTES ÁLCOOL	PSICOPATOLOGIAS	UTENTES OUTRAS SUBSTÂNCIAS PSICOTRÓPICAS
100%	<i>Transtornos mentais e do comportamento devido ao uso de substâncias (CID10 – F10 a F19)</i>	99%
16%	<i>Transtornos do Humor (CID10 – F30 a F39)</i>	17%
5%	<i>Transtornos da personalidade e do comportamento do adulto (CID10 – F60 a F69)</i>	13%
5%	<i>Esquizofrenia, transtornos esquizotípicos e delirantes (CID10 – F20 a F29)</i>	1%

II – Síntese Global dos Dados

A – Indicadores de Atividade 2013

	Categoria(s) Predominante(s)	Total das CT	Valor Mínimo (CT)	Valor Máximo (CT)
Primeiro internamento do utente naquela CT	–	53%	52% (Arco Íris)	54% (Restelo)
Taxa de ocupação (%)	–	78%	66% (Restelo)	92% (Arco Íris)
Taxa de retenção ¹ (%)	–	39%	10% (Restelo)	68% (P.Pedra)
Duração média dos internamentos (dias) por tipo de alta	Duração média internamento	214 dias (≅ 7,1 meses)	185 dias (≅ 6,2 meses) (P.Pedra)	300 dias (≅ 10 meses) (Arco Íris)
	Alta clínica	333 dias (≅ 11,1 meses)	220 dias (≅ 7,3 meses) (P.Pedra)	611 dias (≅ 20,4 meses) (Restelo)
	Alta não clínica	143 dias (≅ 4,8 meses)	113 dias (≅ 3,8 meses) (P.Pedra)	153 dias (≅ 5,1 meses) (Arco Íris)
	Alta disciplinar	146 dias (≅ 4,9 meses)	127 dias (≅ 4,2 meses) (Restelo)	166 dias (≅ 5,5 meses) (P.Pedra)
	Alta a pedido doente	146 dias (≅ 4,9 meses)	100 dias (≅ 3,3 meses) (P.Pedra)	163 dias (≅ 5,4 meses) (Restelo)
	Fuga	5 dias (≅ 0,2 meses)	5 dias (≅ 0,2 meses) (Restelo)	
	Transferências	190 dias (≅ 6,3 meses)	190 dias (≅ 6,3 meses) (Restelo)	

¹ % de Altas Clínicas / Total de altas (exceto transferências e óbitos).

Figura 1 - Distribuição dos internamentos por Comunidade Terapêutica (%)

2013

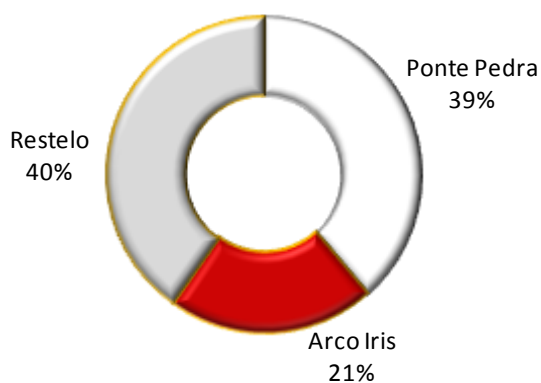


Figura 2 – Primeiros internamentos na respetiva Comunidade Terapêutica (%)

2013

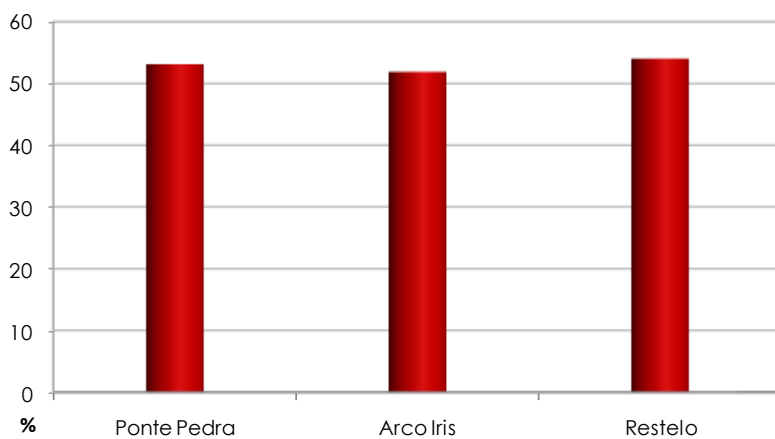
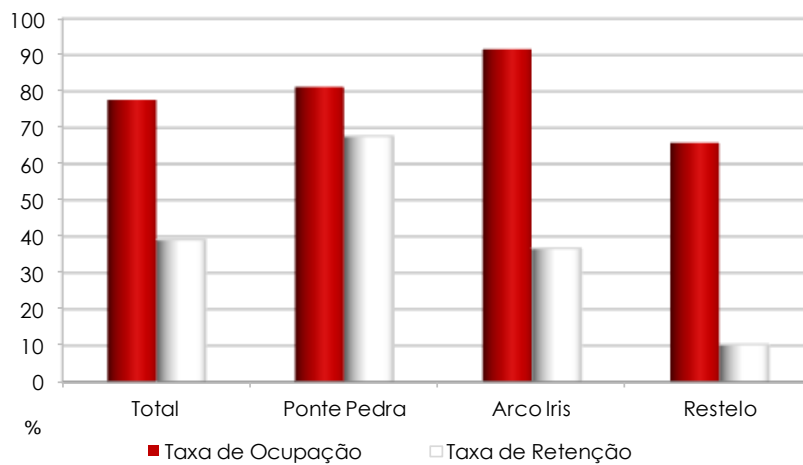


Figura 3 – Taxa de Ocupação e Taxa de Retenção* (%)

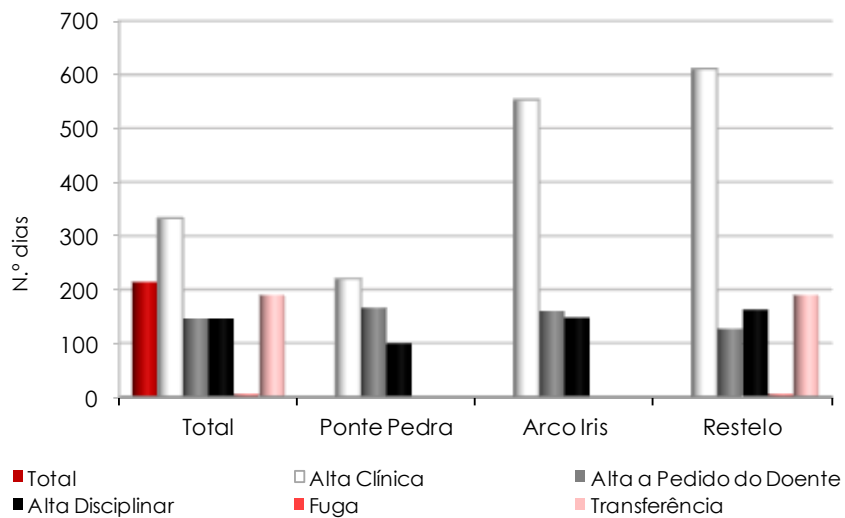
2013



* % de Altas Clínicas / Total de altas (exceto transferências e óbitos).

Figura 4 – Duração média dos internamentos por tipo de alta (%)

2013



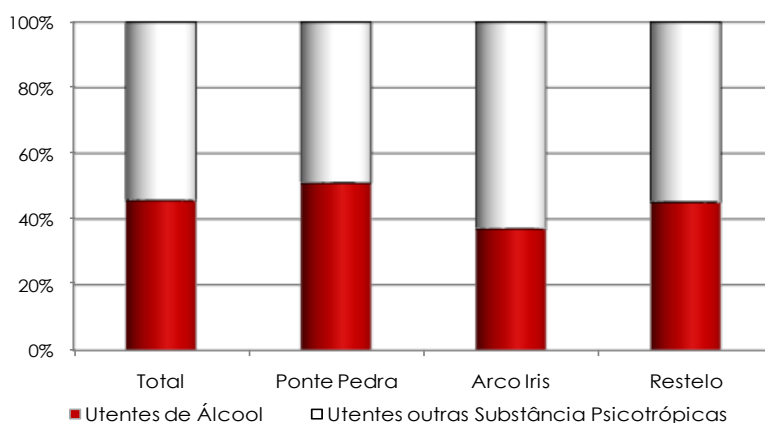
B – Utentes das Comunidades Terapêuticas Públicas 2013

B.1 – Tipo de utentes¹⁸

Tipo de utente		Utentes Álcool		Utentes outras Substâncias Psicotrópicas		Total	
CT		% Utentes		% Utentes		% Utentes	
Ponte da Pedra	% CT	25	43%	24	35%	49	39%
		51%		49%		100%	
Arco Íris	% CT	10	17%	17	25%	27	21%
		37%		63%		100%	
Restelo	% CT	23	40%	28	41%	51	40%
		45%		55%		100%	
Total	%	58	100%	69	100%	127	100%
		46%		54%		100%	

Figura 5 - Tipo de Utentes

2013



¹⁸ Classificação segundo a droga principal independentemente da existência (atual e/ou anterior) de outros consumos clinicamente relevantes.

B.2 – Caracterização Sociodemográfica

	Categoria(s) Predominante(s)	Total das CT	Valor Mínimo (CT)	Valor Máximo (CT)
Sexo	Masculino	73%	69% (Restelo)	80% (P.Pedra)
Idade	≤ 24 anos	6%	4% (P.Pedra)	7% (Arco Íris)
	25-34 anos	30%	26% (Arco Íris)	35% (P.Pedra)
	35-44 anos	40%	31% (P.Pedra)	52% (Arco Íris)
	45-54 anos	20%	15% (Arco Íris)	25% (P.Pedra)
	≥ 55 anos	4%	0% (Arco Íris)	6% (P.Pedra)
Idade Média		39 anos	37 anos (Arco Íris)	39 anos (P.Pedra/ Restelo)
Mediana		38 anos	38 anos (Todas as CT)	
Estado civil (situação de facto)	Solteiro	58%	55% (P.Pedra/ Restelo)	67% (Arco Íris)
	Separado/Divorciado	27%	24% (Restelo)	30% (Arco Íris)
	Casado/União de facto	15%	4% (Arco Íris)	20% (Restelo)
Utentes com filhos	Sim	47%	44% (Arco Íris)	49% (P.Pedra)
	Não	53%	51% (P.Pedra)	56% (Arco Íris)
Nível de ensino	< 3.º Ciclo	21%	6% (Restelo)	39% (P.Pedra)
	3.º Ciclo	40%	33% (P.Pedra)	44% (Arco Íris/Restelo)
	> 3.º Ciclo	39%	29% (P.Pedra)	50% (Restelo)
Profissão	Pessoal dos serviços pessoais, de proteção e segurança e vendedores	24%	21% (Restelo)	30% (Arco Íris)
	Trabalhadores qualificados da indústria, construção e artífices	23%	19% (Restelo)	29% (P.Pedra)
	Pessoal administrativo	11%	8% (Restelo)	13% (P.Pedra)
	Técnicos e profissões de nível intermédio	11%	7% (P.Pedra)	15% (Arco Íris)
Situação profissional	Desempregado	77%	66% (Restelo)	90% (P.Pedra)
	Empregado	14%	6% (P.Pedra)	22% (Arco Íris)
	Reformado / pensão social	5%	0% (Arco Íris)	10% (Restelo)
Fontes de rendimento	A cargo de familiares	56%	51% (Restelo)	59% (P.Pedra/Arco Íris)
	Rendimento Social de Inserção	23%	12% (Restelo)	31% (P.Pedra)
	Rendimento do trabalho	11%	6% (P.Pedra)	19% (Arco Íris)
	Outros subsídios temporários	11%	6% (P.Pedra)	16% (Restelo)

(Continuação)

	Categoria(s) Predominante(s)	Total das CT	Valor Mínimo (CT)	Valor Máximo (CT)
Situação de coabitação	Com pais s/ companheiro e s/ filhos	44%	32% (Restelo)	56% (Arco Íris)
	Sozinho	25%	16% (P.Pedra)	32% (Restelo)
	Com companheiro c/ ou s/ filhos	15%	4% (Arco Íris)	20% (Restelo)
Tipo de alojamento	Familiar clássico	90%	88% (Restelo)	96% (Arco Íris)
	Rua	3%	0% (Arco Íris)	6% (Restelo)
	Alojamento de hotelaria e similar	3%	2% (Restelo)	4% (P.Pedra/Arco Íris)
	Familiar não clássico	2%	0% (Arco Íris)	4% (P.Pedra)
Condições de saneamento	Com saneamento	94%	92% (Restelo)	100% (Arco Íris)

Figura 6 – Sexo / Grupos etários (%)

2013

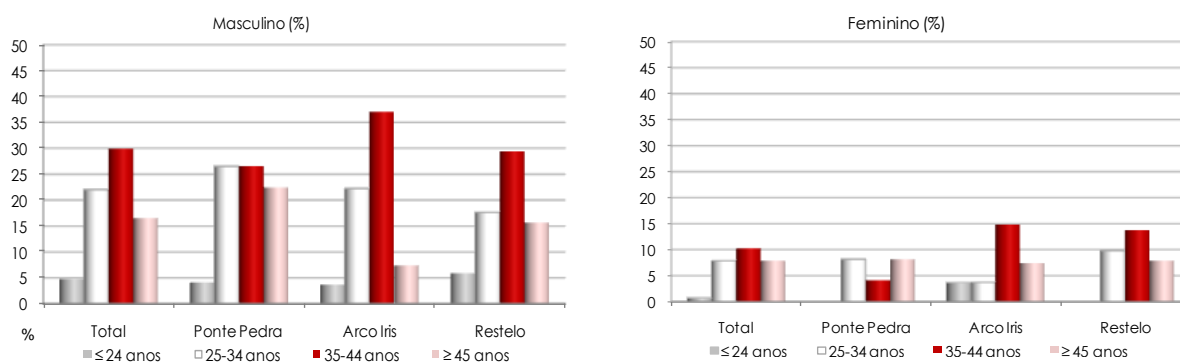


Figura 7 – Nível de ensino (%)

2013

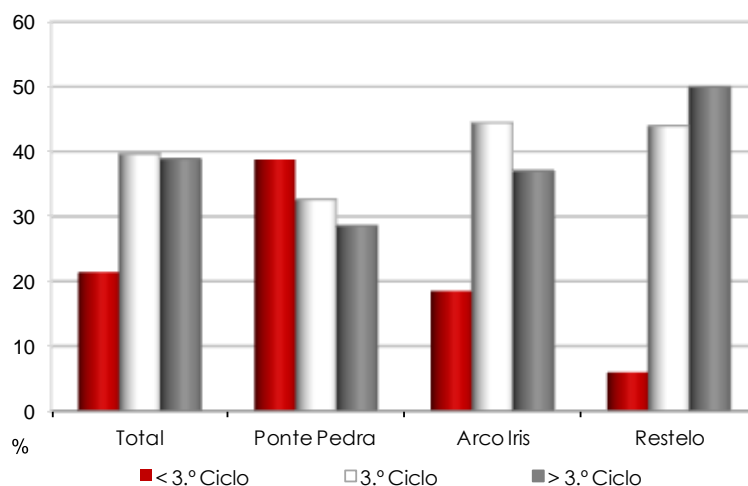


Figura 8 – Situação profissional (%)

2013

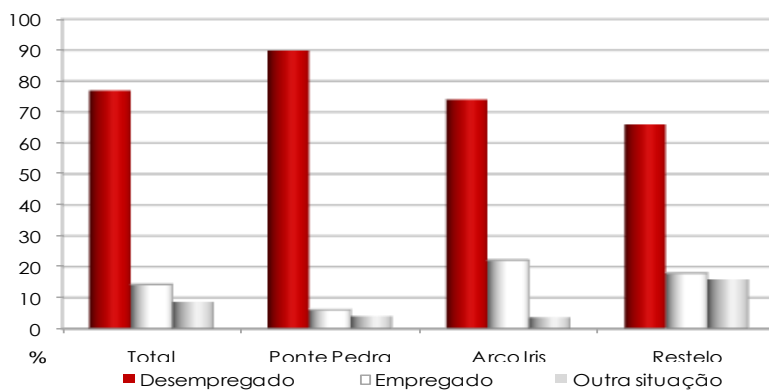


Figura 9 – Principais fontes de rendimento (%)

2013

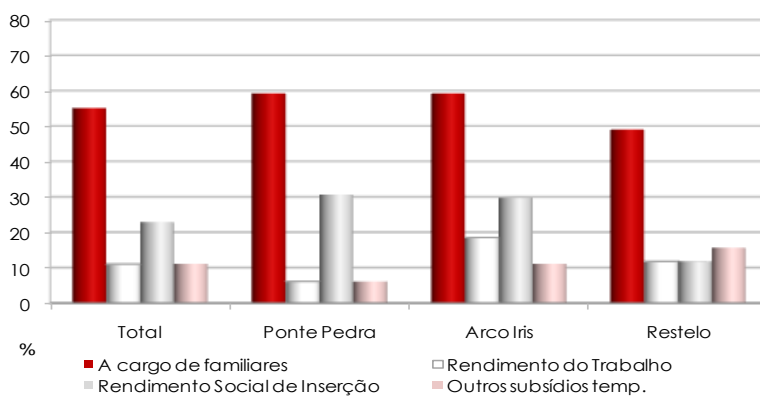
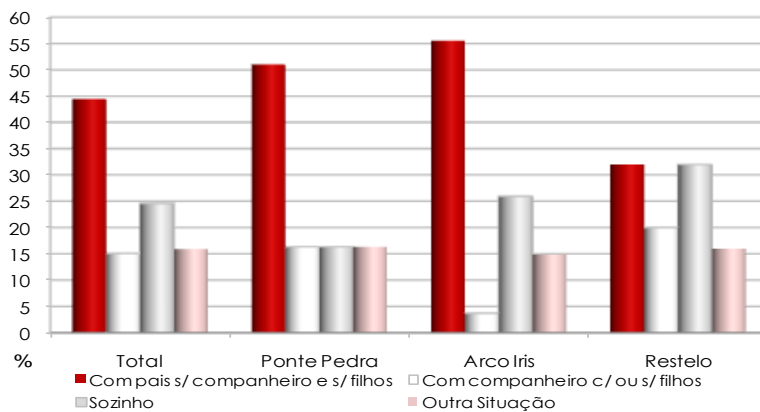


Figura 10 – Situação de coabitação (%)

2013



B.3 – Percurso do utentes

	Categoria(s) Predominante(s)	Total das CT	Valor Mínimo (CT)	Valor Máximo (CT)
Tratamentos anteriores em CT	Sem tratamentos	53%	52% (Arco Íris)	54% (Restelo)
	Com tratamentos	47%	46% (Restelo)	48% (Arco Íris)
	Noutra CT	40%	38% (Restelo)	43% (P.Pedra)
	Nesta CT	3%	2% (Restelo)	4% (P.Pedra/Arco Íris)
	Nesta e noutra CT	3%	0% (P.Pedra)	6% (Restelo)
Referenciação	Unidades Especializadas (ET/UA)	97%	92% (Restelo)	100% (P.Pedra /Arco Íris)
Tratamento atual – percurso do utente	Surge na sequência de Projeto Terapêutico	99%	98% (Restelo)	100% (P.Pedra /Arco Íris)
	Seguimento em consulta	81%	33% (Arco Íris)	94% (P.Pedra/Restelo)
	Desabilitação em UD	17%	0% (Restelo)	67% (Arco Íris)
	Acompanhamento em CD	2%	0% (P.Pedra /Arco Íris)	4% (Restelo)
Tipo de alta	Alta a pedido do doente	40%	26% (P.Pedra)	53% (Restelo)
	Clínica	35%	8% (Restelo)	68% (P.Pedra)
	Alta disciplinar	15%	7% (P.Pedra)	26% (Arco Íris)
Encaminhamento	Unidades Especializadas	99%	97% (Restelo)	100% (P.Pedra /Arco Íris)
	Sem encaminhamento/fuga	1%	0% (P.Pedra /Arco Íris)	3% (Restelo)

Figura 11 – Tratamentos anteriores em CT (%)

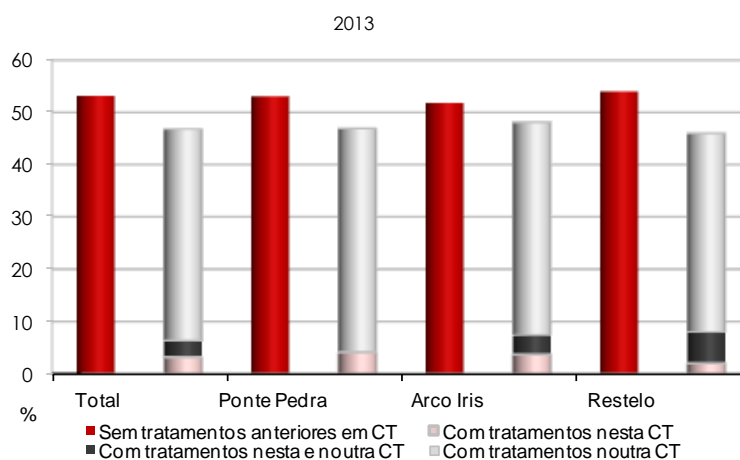


Figura 12 – Tratamento atual – percurso do utente (%)

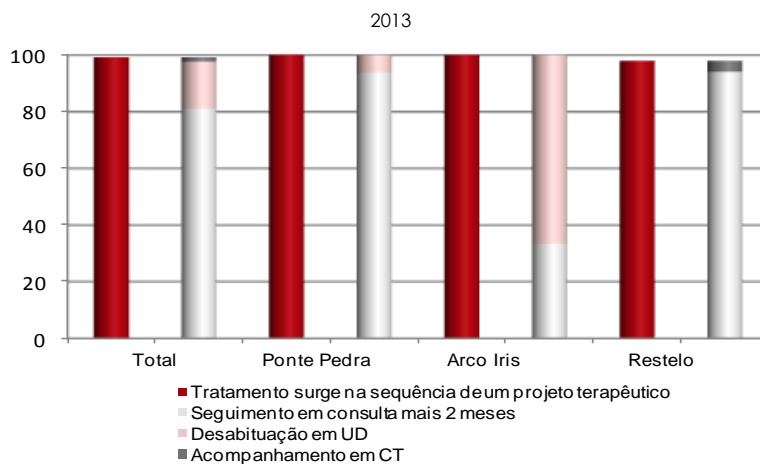


Figura 13 – Principais tipos de alta (%)

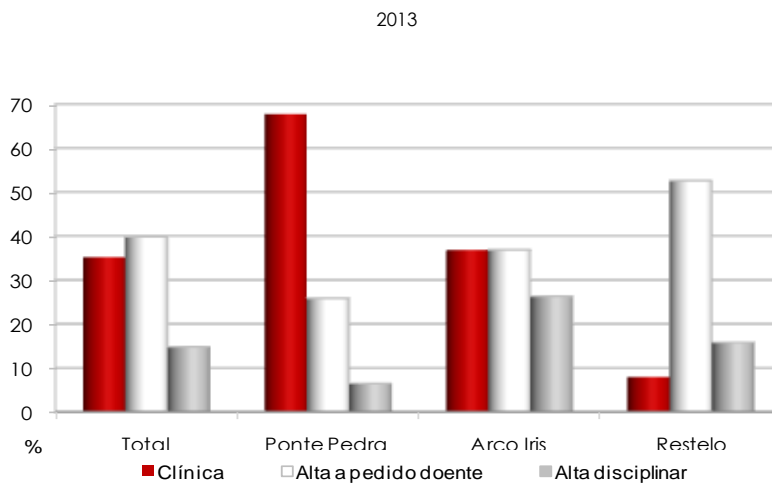
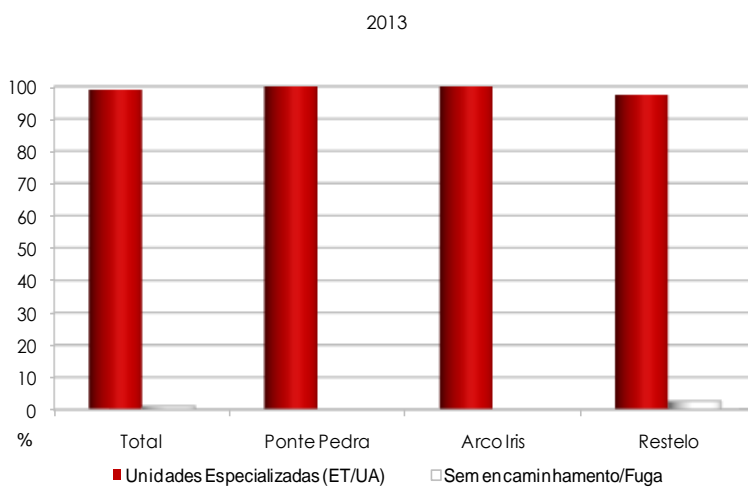


Figura 14 – Principais tipos de encaminhamento (%)



B.4 – Consumos

	Categoria(s) Predominante(s)	Total das CT	Valor Mínimo (CT)	Valor Máximo (CT)
Idade média ¹ do início do consumo por substância	Cannabis	16 anos	16 anos (Todas as CT)	
	Álcool	17 anos	16 anos (Arco Íris)	18 anos (Restelo)
	Heroína	20 anos	19 anos (Restelo)	21 anos (P.Pedra)
	Cocaína / Base Cocaína	22 anos	20 anos (Restelo)	24 anos (P.Pedra)
Substância principal	Álcool	46%	37% (Arco Íris)	51% (P.Pedra)
	Cocaína / Base Cocaína	33%	30% (Arco Íris)	35% (Restelo)
	Heroína	13%	4% (P.Pedra)	26% (Arco Íris)
	Cannabis	4%	0% (Arco Íris)	8% (P.Pedra)
	Benzodiazepinas	2%	0% (P.Pedra/Arco Íris)	4% (Restelo)
Via administração da substância principal	Oral	49%	44% (Arco Íris)	51% (P.Pedra)
	Fumada	41%	41% (Todas as CT)	
	Injetável	9%	6% (P.Pedra)	15% (Arco Íris)
Consumos nos últ. 30 dias	Álcool	58% / 39%	55% (Restelo) / 37% (P.Pedra/Arco Íris)	61% (P.Pedra) / 43% (Restelo)
	Cocaína / Base Cocaína	54% / 17%	49% (Restelo) / 10% (P.Pedra)	67% / 33% (Arco Íris)
	Cannabis	42% / 15%	35% (Restelo) / 14% (P.Pedra/ Restelo)	57% (P.Pedra) / 19% (Arco Íris)
	Heroína	39% / 8%	28% (Restelo) / 2% (P.Pedra)	51% (P.Pedra) / 15% (Arco Íris)
	Benzodiazepinas	12% / 6%	6% (P.Pedra) / 0% (Arco Íris)	16% / 10% (Restelo)
Consumo diário ² de bebidas alcoólicas nos últimos 30 dias	Qualquer bebida alcoólica	40%	37% (P.Pedra/Arco Íris)	43% (Restelo)
	Vinho	23%	20% (Restelo)	26% (Arco Íris)
	Cerveja	14%	10% (P.Pedra)	26% (Arco Íris)
	Bebidas Destiladas	12%	8% (P.Pedra)	16% (Restelo)
	Aperitivos / Digestivos	8%	2% (P.Pedra)	19% (Arco Íris)
Frequência do consumo <i>binge</i> ³ nos últimos 30 dias	Nunca	58%	55% (Restelo)	63% (P.Pedra)
	10 ou mais vezes	15%	0% (Restelo)	37% (Arco Íris)
	2 vezes	14%	2% (P.Pedra)	29% (Restelo)
Frequência de embriaguez nos últimos 30 dias	Nunca	59%	55% (Restelo)	64% (P.Pedra)
	1 a 2 vezes	12%	4% (P.Pedra)	22% (Restelo)
	3 a 5 vezes	10%	0% (Arco Íris)	16% (Restelo)
	20 ou mais vezes	9%	0% (Restelo)	26% (Arco Íris)

¹ Médias calculadas para as situações com 6 ou mais casos.

² Frequência de 20 ou mais dias nos últimos 30 dias.

³ Ingestão de cinco ou mais bebidas numa mesma ocasião.

(Continuação)

	Categoria(s) Predominante(s)	Total das CT	Valor Mínimo (CT)	Valor Máximo (CT)	
Contextos mais frequentes do consumo de bebidas alcoólicas nos últimos 30 dias	Lugares públicos	40%	38% (P.Pedra)	44% (Arco Íris)	
	Casa	31%	20% (Restelo)	40% (P.Pedra)	
Última ocasião do consumo de bebidas alcoólicas nos últimos 30 dias	Sem consumos de álcool últimos 30 dias	42%	38% (P.Pedra)	46% (Restelo)	
	>72 h	40%	20% (Restelo)	60% (P.Pedra)	
	24 - 72 h	14%	0% (P.Pedra)	34% (Restelo)	
Prevalências do consumo injetável	Longo da vida	28%	20% (Restelo)	56% (Arco Íris)	
	Últimos 12 meses	11%	6% (Restelo)	26% (Arco Íris)	
	Últimos 30 dias	7%	6% (P.Pedra/ Restelo)	11% (Arco Íris)	
Idade de início do consumo injetável	15-19 anos	11% / 41%*	6% / 30%*(P.Pedra)	19% (Arco Íris) / 67%* (Restelo)	
	Grupo etário	20-24 anos	7% / 26%*	2% / 11%*(Restelo)	15% (Arco Íris)/ 40%* (P.Pedra)
	25-29 anos	3% / 12%*	0% / 0%* (Restelo)	6% / 30%* (P.Pedra)	
	Idade Média	22 anos	19 anos (Restelo)	25 anos (Arco Íris)	
	Mediana	20 anos	17 anos (Restelo)	22 anos (P.Pedra)	
Frequência do consumo injetável nos últimos 30 dias	Sem consumos injetáveis nos últ. 30 dias	93%	89% (Arco Íris)	94% (P.Pedra/Restelo)	
	4-6 vezes por semana	5%/67%**	4%(P.Pedra/Restelo)	7% (Arco Íris) / 67% (Todas as CT)**	
	N.º Médio de injeções/dia	3 injeções	2 injeções (Arco Íris)	4 injeções (P.Pedra)	
Substâncias consumidas por via injetável nos últimos 30 dias	Heroína	6% / 16%***	4%(Restelo)/12%*** (P.Pedra)	11% /27%***(Arco Íris)	
	Cocaína / Base Cocaína	6% / 11%***	4% / 8%*** (Restelo)	7% / 13%*** (Arco Íris)	
	Speedball	1% / 50%***	0% / 0% (Arco Íris/Restelo)	2% / 50%*** (P.Pedra)	

* Base %: consumidores de drogas injetadas ao longo da vida.

** Base %: consumidores de drogas injetadas nos últimos 30 dias.

*** Base %: consumidores dessa substância nos últimos 30 dias, qualquer que seja a via de administração.

Figura 15 – Idade média do início do consumo

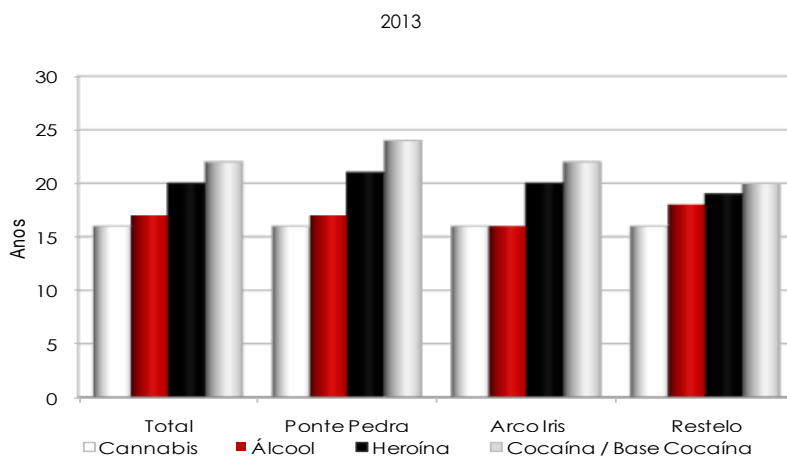


Figura 16 – Substância principal (%)

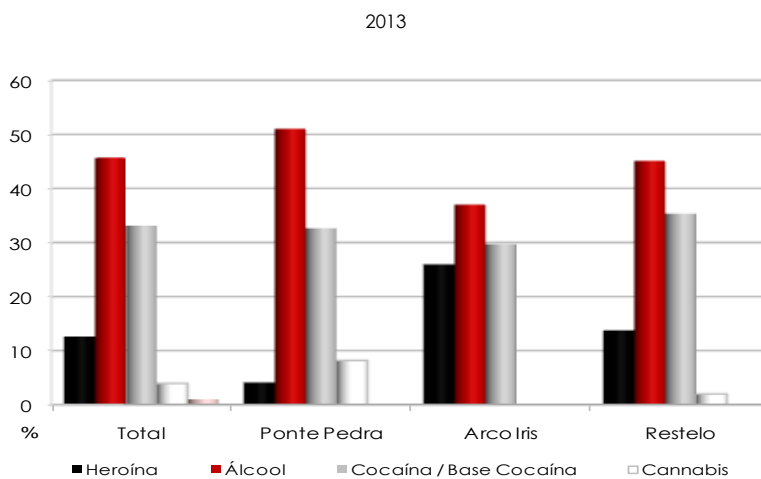


Figura 17 – Via de administração da substância principal (%)

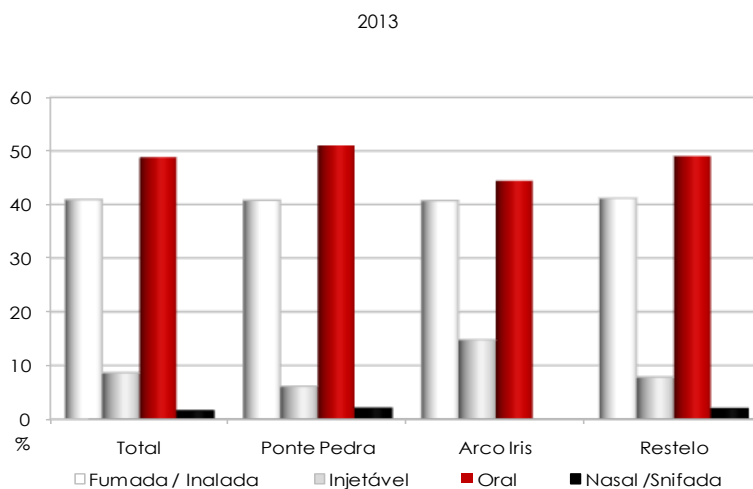


Figura 18 – Sem consumos nos últimos 7 dias (%)

2013

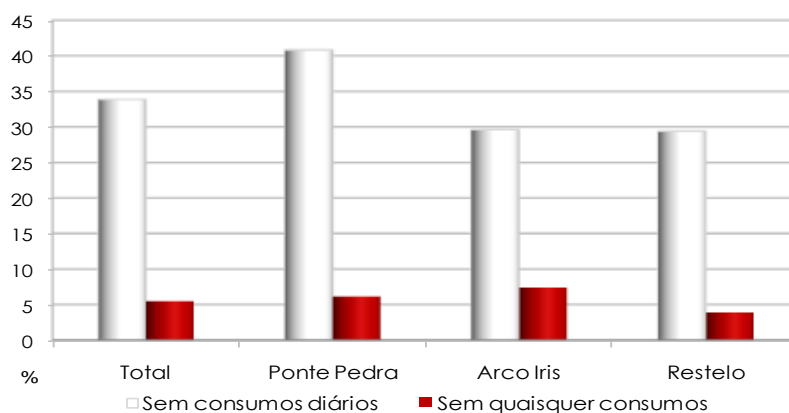


Figura 19 – Qualquer consumo, nos últimos 30 dias

(%)

2013

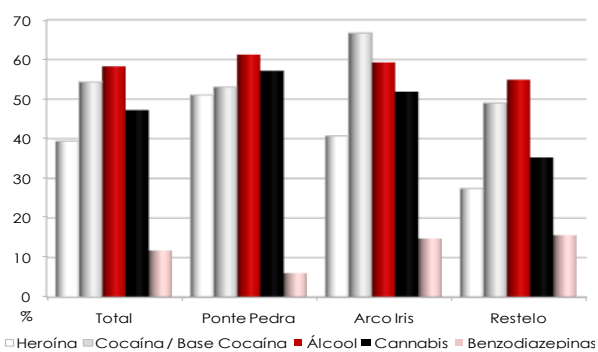


Figura 20 – Consumo diário nos últimos 30 dias

(%)

2013

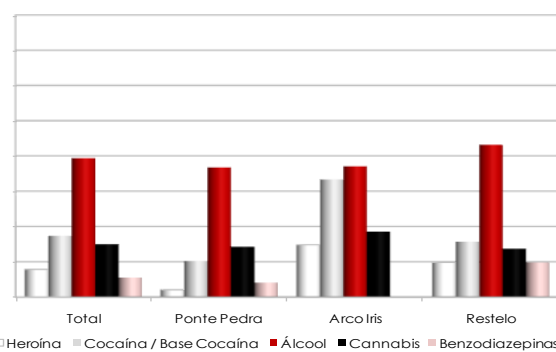
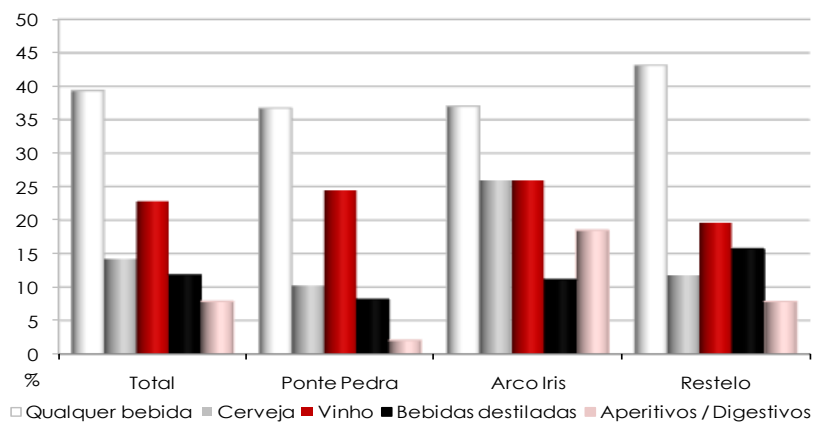


Figura 21 – Consumo diário de bebidas alcoólicas nos últimos 30 dias (%)

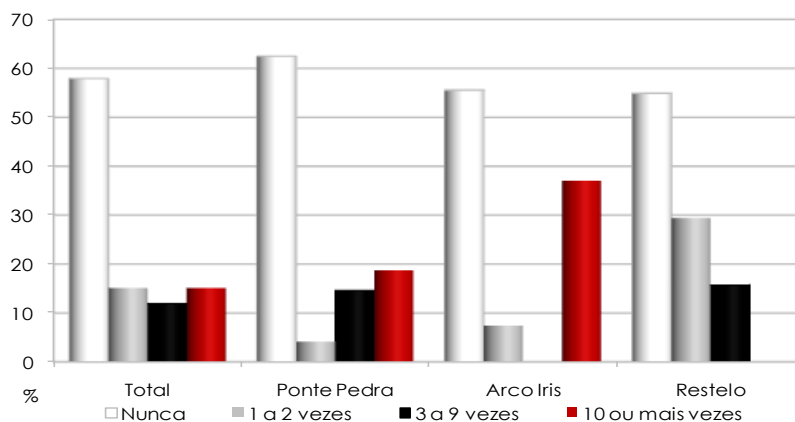
2013



* Frequência de 20 ou mais dias nos últimos 30 dias.

Figura 22 – Frequência do consumo *binge** nos últimos 30 dias (%)

2013



* Ingestão de cinco ou mais bebidas numa mesma ocasião.

Figura 23 – Frequência de embriaguez nos últimos 30 dias (%)

2013

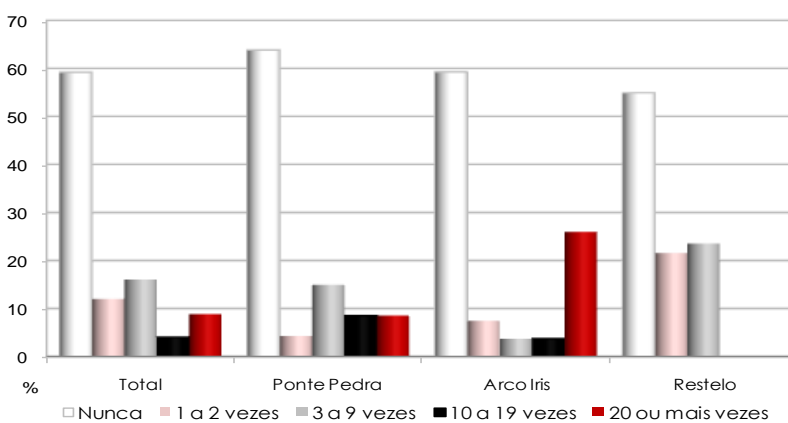


Figura 24 – Contextos mais frequentes do consumo de bebidas alcoólicas nos últimos 30 dias (%)

2013

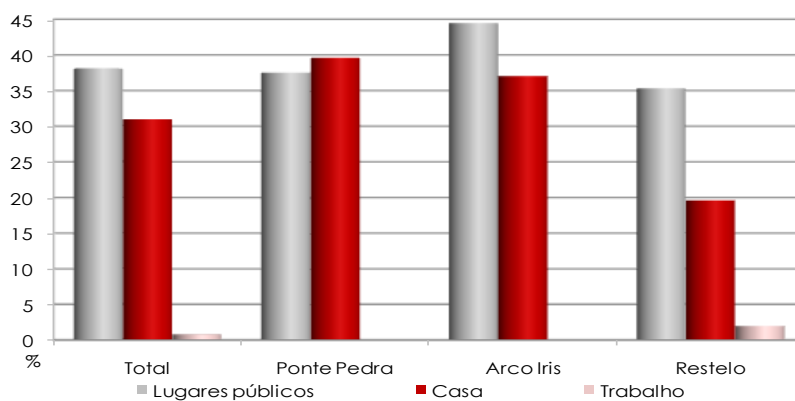


Figura 25 – Última ocasião do consumo de bebidas alcoólicas nos últimos 30 dias (%)

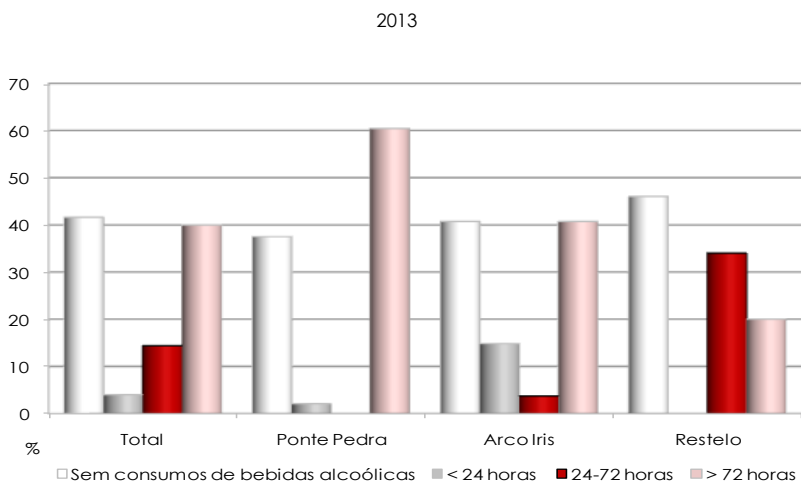


Figura 26 – Prevalências do consumo injetável (%)

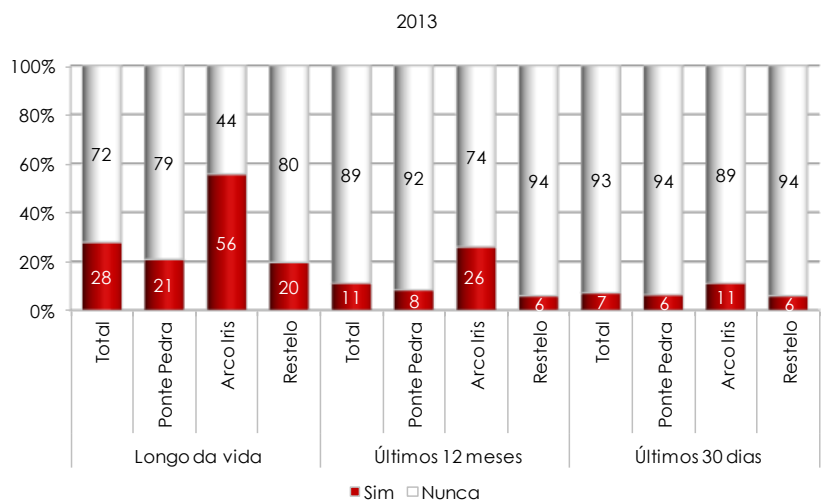


Figura 27 – Idade de início do consumo injetável % sobre os consumidores de drogas injetadas ao longo da vida

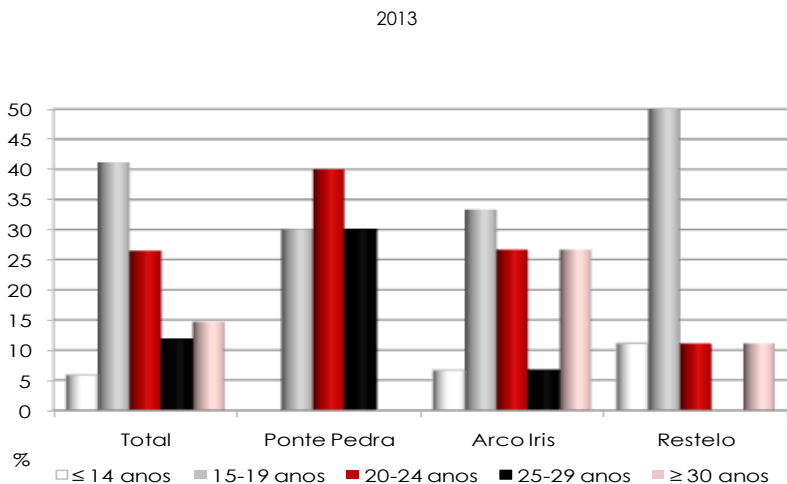


Figura 28 – Frequência do consumo injetável nos últimos 30 dias (%)

2013

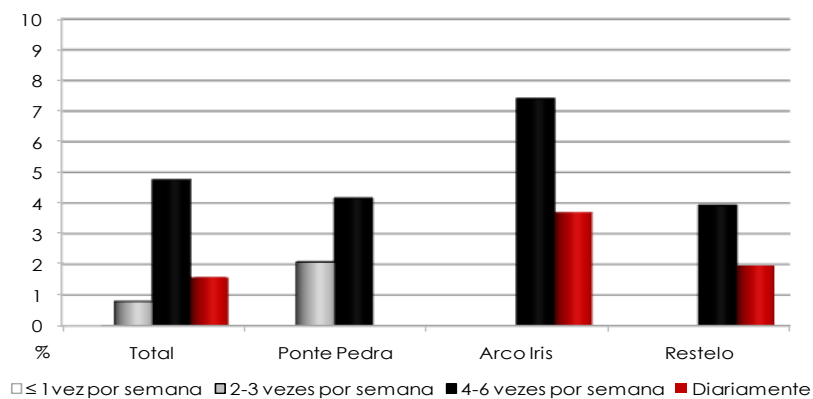
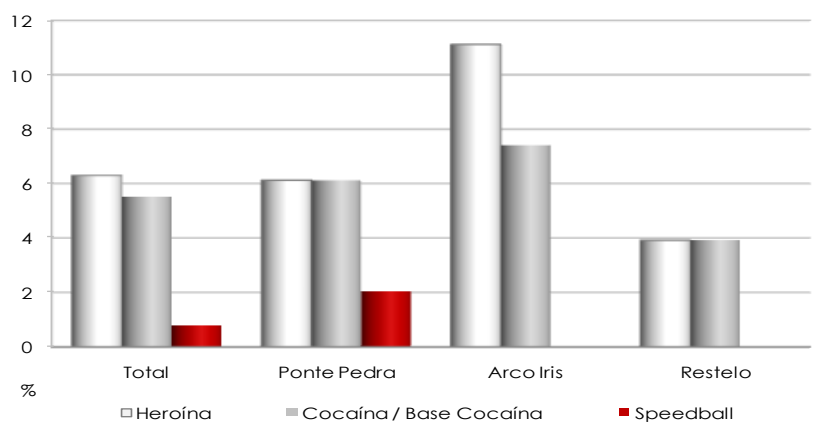


Figura 29 – Substâncias consumidas por via injetável nos últimos 30 dias (%)

2013



B.5 – Doenças Infecciosas e Comportamentos de Risco

	Categoria(s) Predominante(s)	Total das CT	Valor Mínimo (CT)	Valor Máximo (CT)
Prevalências de doenças infecciosas	Hepatite C (VHC+)	26% / 73%*	14% / 60%* (P.Pedra)	48% / 80%* (Arco Íris)
	VIH (VIH+)	9% / 18%*	4% (P.Pedra) / 7%* (Arco Íris)	17% / 38%* (Restelo)
	Hepatite B (AgHBs+)	2%/4%*	0% (Restelo) / 0%* (Arco Íris / Restelo)	4% (Arco Íris) / 10%* (P.Pedra)
	Tuberculose	1%	0% (P.Pedra / Restelo)	4% (Arco Íris)
Hepatite C	Seguimento	0%**	0% (Todas as CT)	
	Tratamento	0%**	0% (Todas as CT)	
VIH	Seguimento	55%**	50%** (P.Pedra / Arco Íris)	57%** (Restelo)
	Tratamento c/ Antiretrovirais	55%**	50%** (P.Pedra / Arco Íris)	57%** (Restelo)
Tuberculose	Quimioprofilaxia	0%	0% (Todas as CT)	
	Tuberculostáticos	1%	0% (P.Pedra / Restelo)	4% (Arco Íris)
Sífilis	Positividade	3%	2% (P.Pedra / Restelo)	4% (Arco Íris)
Doenças infecciosas: comorbilidades	VIH + Hepatite C (VIH+) (VHC+)	4% / 10%*	0% / 0%* (Arco Íris)	8% (Restelo) / 20%* (P.Pedra)
	Só VIH + Hepatite C (VIH+) (VHC+)	2% / 3%*	0% (Arco Íris) / 0%* (Arco Íris / Restelo)	3% (Restelo) / 10%* (P.Pedra)
	Hepatite C+ Hepatite B (VHC+) (AgHBs+)	1% / 4%*	0% / 0%* (Arco Íris / Restelo)	2% / 10%* (P.Pedra)
	Só Hep. C+ Hep. B (VHC+) (AgHBs+)	0% / 0%*	0% (Todas as CT)	

* Base %: consumidores de drogas injetadas ao longo da vida.

** Base %: total de positivos.

	Categoria (s) Predominante(s)	Total das CT	Valor Mínimo (CT)	Valor Máximo (CT)
Partilha de material de consumo (alguma vez pediu emprestado ou emprestou)	Longo da vida			
	Qualquer material consumo injetável	12% / 47%*	0% / 0%* (Restelo)	37% / 67%* (Arco Íris)
	Seringas	9% / 33%*	0% / 0%* (Restelo)	33% / 60%* (Arco Íris)
	Outro material cons. injetável	11% / 44%*	0% / 0%* (Restelo)	33% / 60%* (Arco Íris)
	Material de outro tipo de consumo	29%	0% (Restelo)	70% (Arco Íris)
	Últimos 12 meses			
	Qualquer material consumo injetável	2% / 17%*	0% / 0%* (Arco Íris / Restelo)	4% / 50%* (P.Pedra)
	Seringas	1% / 8%*	0% / 0%* (Arco Íris / Restelo)	2% / 25%* (P.Pedra)
	Outro material cons. injetável	2% / 17%*	0% / 0%* (Arco Íris / Restelo)	4% / 50%* (P.Pedra)
	Material de outro tipo de consumo	14%	0% (Restelo)	30% (Arco Íris)
	Últimos 30 dias			
	Qualquer material consumo injetável	0% / 0%*	0% (Todas as CT)	
Seringas	0% / 0%*	0% (Todas as CT)		
Outro material cons. injetável	0% / 0%*	0% (Todas as CT)		
Material de outro tipo de consumo	6%	0% (Restelo)	19% (Arco Íris)	

* Base %: consumidores de drogas injetadas no período em referência (longo da vida, últimos 12 meses ou últimos 30 dias).

	Categoria (s) Predominante(s)	Total das CT	Valor Mínimo (CT)	Valor Máximo (CT)
Prática de relações sexuais sem preservativo	Longo da vida			
	A troca de qualquer vantagem	18%	17% (P.Pedra)	20% (Restelo)
	Com parceiro ocasional	58%	52% (Arco Íris)	60% (P.Pedra / Restelo)
	Com parceiro infetado	11%	0% (Restelo)	26% (Arco Íris)
	Em qualquer das situações anteriores	59%	56% (Arco Íris)	67% (Restelo)
	Últimos 12 meses			
	A troca de qualquer vantagem	10%	0% (Restelo)	13% (P.Pedra)
	Com parceiro ocasional	30%	20% (Restelo)	37% (Arco Íris)
	Com parceiro infetado	3%	0% (Restelo)	4% (Arco Íris)
	Em qualquer das situações anteriores	30%	17% (Restelo)	37% (Arco Íris)
	Últimos 30 dias			
	A troca de qualquer vantagem	1%	0% (P.Pedra / Restelo)	4% (Arco Íris)
Com parceiro ocasional	4%	0% (Restelo)	7% (Arco Íris)	
Com parceiro infetado	1%	0% (P.Pedra / Restelo)	4% (Arco Íris)	
Em qualquer das situações anteriores	4%	0% (Restelo)	7% (Arco Íris)	
Outros comportamentos de risco ao longo da vida (<i>tatuagens, piercings, partilha de lâminas, escovas dentes ou outros</i>)	Sim	42%	36% (P.Pedra)	75% (Restelo)

Figura 30 – Prevalência de algumas doenças infecciosas (%)
2013

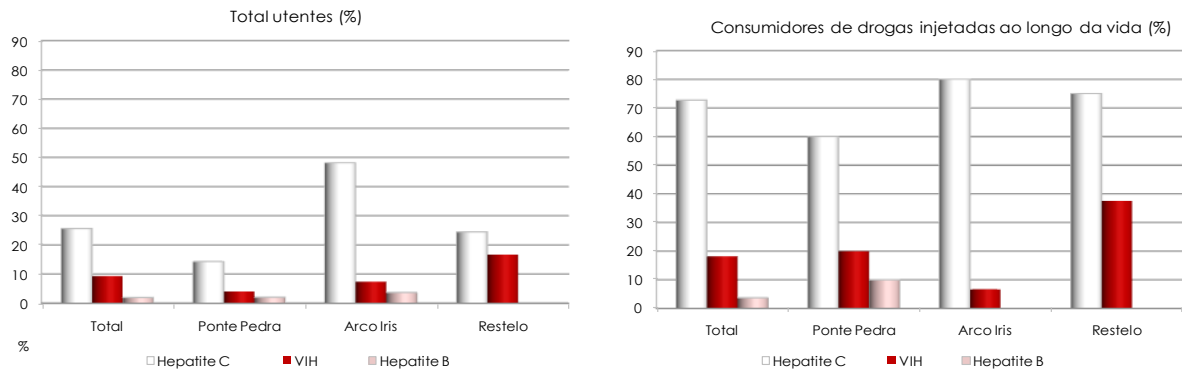


Figura 31 – Doenças infecciosas: principais comorbilidades (%)
2013

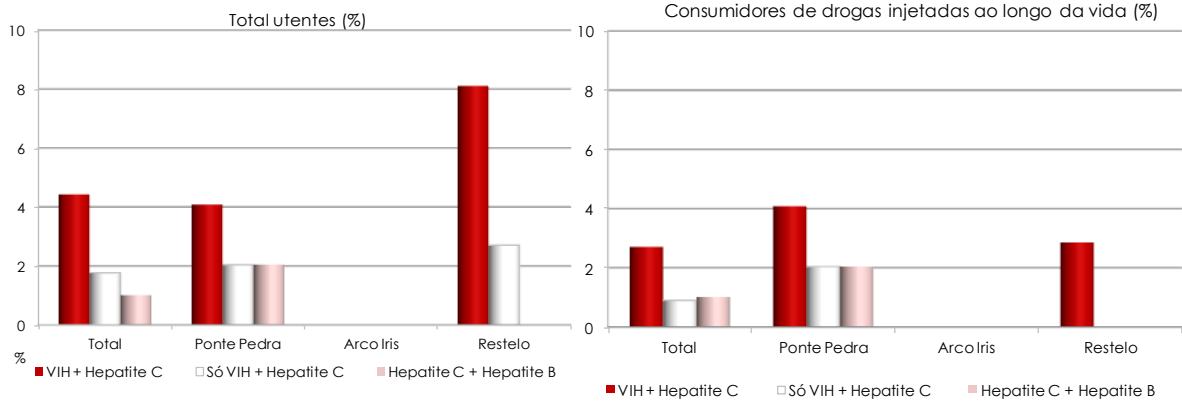


Figura 32 – Partilha de material de consumo, ao longo da vida, últimos 12 meses e últimos 30 dias

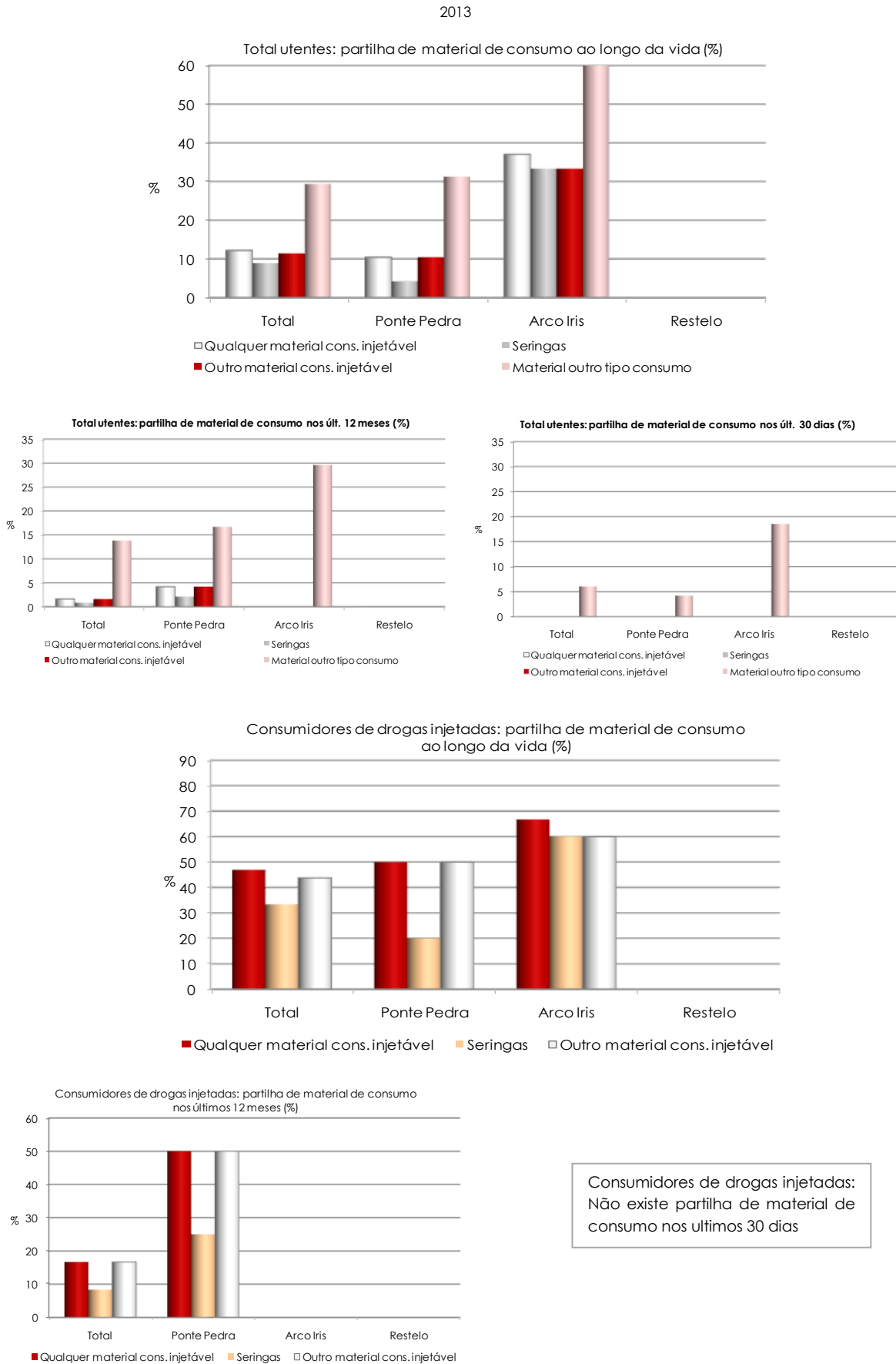


Figura 33 – Prática de relações sexuais sem preservativo, ao longo da vida, últimos 12 meses e últimos 30 dias

2013

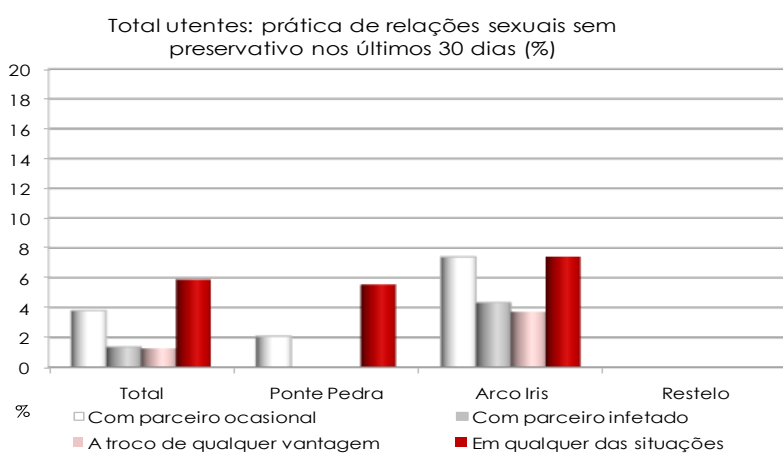
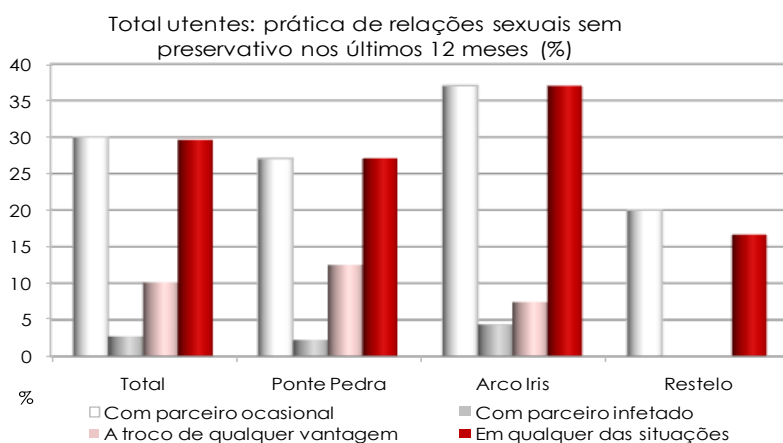
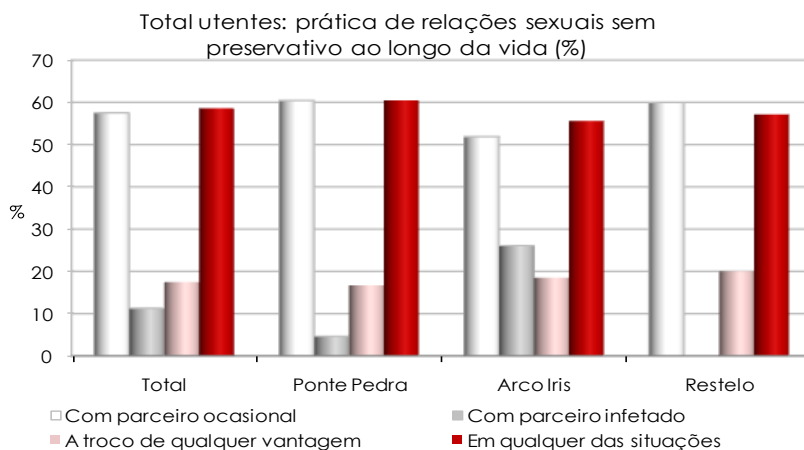
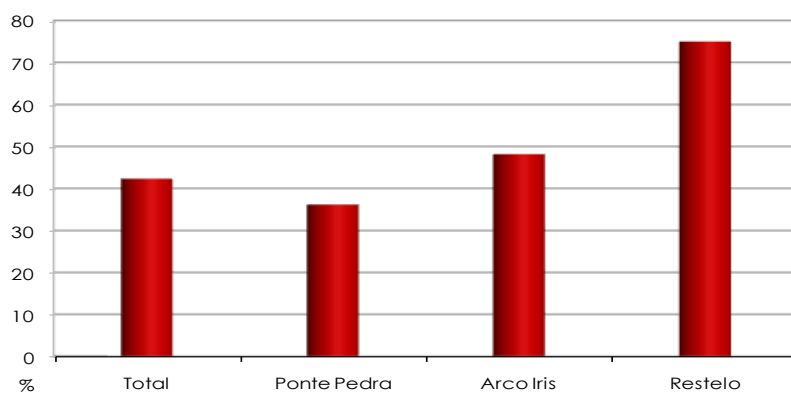


Figura 34 – Outros comportamentos de risco ao longo da vida (%)
(Tatuagens, piercings, partilha de lâminas, escovas de dentes, outros)
2013



B.6 – Psicopatologias

	Categoria(s) Predominante(s)	Total das CT	Valor Mínimo (CT)	Valor Máximo (CT)
Psicopatologias: comorbilidades	F10 a F19 – Transtornos mentais e comport. devido ao uso substâncias psicoativas	99%	98% (P.Pedra)	100% (Arco Íris / Restelo)
	F30 a F39 – Transtornos humor	17%	8% (P.Pedra)	37% (Arco Íris)
	F60 a F69 – Transtornos personalidade e comportamento adulto	9%	4% (Arco Íris)	14% (P.Pedra)
	F60 – Transtornos específicos personalidade	9%	4% (Arco Íris)	14% (P.Pedra)
	F20 a F29 – Esquizofrenia, transtornos esquizotípicos e delirantes	3%	0% (P.Pedra)	7% (Arco Íris)
	F40 a F48 – Transtornos neuróticos, transtornos relacionados com o stress e transtornos somatoformes	1%	0% (P.Pedra / Restelo)	4% (Arco Íris)

Figura 35 – Psicopatologias diagnosticadas: principais comorbilidades (%)

2013



C – Follow up dos Utentes Saídos¹⁹

C.1 - Follow Up a 31/12 dos saídos no ano

CT	Utentes Saídos no Ano		Utentes Saídos no Ano com Informação "Follow up a 31/12 do ano de saída"	
	N	% Total CT	% Utentes saídos na CT	N
CT Ponte de Pedra	31	35%	94%	29
CT Arco Íris	19	22%	100%	19
CT Restelo	38	43%	61%	23
Total	88	100%	81%	71

Estado Vital

	Categoria(s) Predominante(s)	Total das CT	Valor Mínimo (CT)	Valor Máximo (CT)
Estado vital	Vivo	81%	61% (Restelo)	100% (Arco Íris)
	Morto	1%	0% (P.Pedra/Arco Íris)	3% (Restelo)
	Não contactável	18%	0% (Arco Íris)	37% (Restelo)

Situação face aos consumos e tratamento

	Categoria(s) Predominante(s)	Total das CT	Valor Mínimo (CT)	Valor Máximo (CT)
Em relação aos consumos	Abstinente	62%	47% (Arco Íris)	78% (Restelo)
	Com consumos esporádicos	23%	13% (Restelo)	32% (Arco Íris)
	Com consumos regulares (recaída)	15%	9% (Restelo)	21% (Arco Íris)
Em relação ao tratamento	Em tratamento ambulatorio	81%	68% (Arco Íris)	93% (P.Pedra)
	Sem tratamento	12%	4% (P.Pedra)	26% (Arco Íris)
	Internado em CT	7%	4% (P.Pedra)	13% (Restelo)

¹⁹ Refere-se a todos os utentes saídos no período em referência independentemente do tipo de alta.

Situação comparativa à Entrada: Trabalho e Apoio Familiar e Social

(Δ à Entrada / 31-12-2013 - ano de saída)

	Categoria(s) Predominante(s)	% à entrada	% 31-12 -2013	Δ entrada / 31-12
Situação profissional	Empregado	13%	42%	223%
	Desempregado	78%	54%	-31%
	Reformado/Pensão social	3%	4%	33%
	Estudante/Formação Profissional	3%	0%	-100%
	Outra situação	2%	0%	-100%
Fontes de rendimento	A cargo de familiares	62%	55%	-11%
	Rend. Social de Inserção	21%	15%	-29%
	Rendimento do trabalho	13%	39%	200%
	Outros subsídios	11%	4%	-64%
	Reforma/Pensão social	4%	4%	0%
	Outras fontes	6%	3%	-50%
	Actividades ilícitas	4%	1%	-75%
	Mendicidade/ Arrumar carros	2%	0%	-100%
	Instituição / Apoio social	2%	0%	-100%
Prostituição	0%	0%	0%	
Situação de coabitação	Com pais s/ companheiro e s/ filhos	43%	44%	2%
	Com companheiro c/ ou s/ filhos	17%	20%	18%
	Sozinho	24%	19%	-21%
	Outras situações	16%	17%	6%

C.2 – Follow up a 3 anos (utentes saídos em 2010)

CT	Utentes Saídos no Ano 2010		Utentes Saídos no Ano 2010 com informação em dezembro de 2013 - "Follow up a 3 anos"	
	N	% Total CT	% Utentes saídos na CT	N
CT Ponte de Pedra	35	47%	43%	15
CT Arco Íris	17	23%	100%	17
CT Restelo	23	31%	30%	7
Total	75	100%	52%	39

Estado Vital

	Categoria(s) Predominante(s)	Total das CT	Valor Mínimo (CT)	Valor Máximo (CT)
Estado vital	Vivo	52%	30% (Restelo)	100% (Arco Íris)
	Morto	7%	0% (Arco Íris)	9% (P.Pedra/Restelo)
	Não contactável	41%	0% (Arco Íris)	61% (Restelo)

Situação face aos consumos e tratamento

	Categoria(s) Predominante(s)	Total das CT	Valor Mínimo (CT)	Valor Máximo (CT)
Em relação aos consumos	Abstinente	65%	62% (P.Pedra)	71% (Restelo)
	Com consumos esporádicos	19%	12% (Arco Íris)	29% (Restelo)
	Com consumos regulares (recaída)	16%	0% (Restelo)	24% (Arco Íris)
Em relação ao tratamento	Em tratamento ambulatorio	63%	14% (Restelo)	93% (P.Pedra)
	Sem tratamento	37%	7% (P.Pedra)	86% (Restelo)

Situação face ao Trabalho e Suporte Familiar

	Categoria(s) Predominante(s)	Total das CT	Valor Mínimo (CT)	Valor Máximo (CT)
Situação profissional	Empregado	45%	29% (P.Pedra)	71% (Restelo)
	Desempregado	42%	14% (Restelo)	57% (P.Pedra)
	Reformado/Pensão social	8%	0% (Restelo)	14% (P.Pedra)
	Estudante/Formação Profissional	5%	0% (P.Pedra)	14% (Restelo)
Fontes de rendimento	Rendimento do trabalho	45%	29% (P.Pedra)	71% (Restelo)
	A cargo de familiares	37%	29% (P.Pedra)	47% (Arco Íris)
	Rend. Social de Inserção	18%	0% (Restelo)	36% (P.Pedra)
	Reforma/Pensão social	8%	0% (Restelo)	14% (P.Pedra)
	Actividades ilícitas	3%	0% (P.Pedra/Restelo)	6% (Arco Íris)
	Mendicidade/ Arrumar carros	3%	0% (P.Pedra/Restelo)	6% (Arco Íris)
	Outros subsídios	3%	0% (P.Pedra/Arco Íris)	14% (Restelo)
	Outras fontes	3%	0% (Arco Íris/Restelo)	7% (P.Pedra)
Situação de coabitação	Com pais s/ companheiro e s/ filhos	33%	20% (Restelo)	39% (P.Pedra)
	Sozinho	27%	20% (Restelo)	30% (Arco Íris)
	Outras situações	24%	6% (Arco Íris)	40% (Restelo)
	Com companheiro c/ ou s/ filhos	16%	0% (P.Pedra)	29% (Arco Íris)

C.3 – Follow up a 31/12 do ano de saída e a 3 anos (saídos em 2010) e Situação comparativa à Entrada

	Categoria(s) Predominante(s)	% à entrada	% 31-12-2010	% dezembro 2013
Estado vital	Vivo	-	79%	52%
	Morto	-	3%	7%
	Não contactável	-	19%	41%
Consumos	Abstinentes	-	70%	65%
	Com consumos regulares (recaída)	-	17%	16%
	Com consumos esporádicos	-	14%	19%
Tratamento	Em tratamento ambulatorio	-	83%	63%
	Sem tratamento	-	12%	37%
	Internado em CT	-	5%	0%
Situação profissional	Empregado	23%	49%	45%
	Desempregado	67%	38%	42%
	Reformado/Pensão social	7%	6%	8%
	Estudante/Formação Profissional	4%	5%	5%
	Domestica	0%	2%	0%
Fontes de rendimento	A cargo de familiares	44%	18%	37%
	Rend. Social de Inserção	24%	26%	18%
	Rendimento do trabalho	24%	50%	45%
	Reforma/Pensão social	12%	7%	8%
	Outros subsídios	8%	3%	3%
	Actividades ilícitas	5%	3%	3%
	Mendicidade/ Arrumar carros	3%	0%	3%
	Instituição / Apoio social	1%	0%	0%
	Prostituição	1%	0%	0%
Outras fontes	0%	0%	3%	
Situação de coabitação	Com pais s/ companheiro e s/ filhos	60%	51%	33%
	Com companheiro c/ ou s/ filhos	19%	20%	16%
	Sozinho	18%	20%	27%
	Outras situações	4%	10%	24%

III – Dados por Comunidade Terapêutica 2013

A – Indicadores de Atividade

N.º de internamentos, Primeiros internamentos, Taxa de Ocupação e Taxa de Retenção nas Comunidades Terapêuticas Públicas

2013

Total CT	2013
N.º de Internamentos	127
Taxa de Ocupação (%)	77.6
Taxa de Retenção* (%)	38.8

* % de Altas Clínicas / Total de altas (exceto transferências e óbitos).

CT Ponte da Pedra

	2013	%
N.º de Internamentos	49	
Primeiros Internamentos	26	53.1
Taxa de Ocupação (%)	81.2	
Taxa de Retenção* (%)	67.7	

* % de Altas Clínicas / Total de altas (exceto transferências e óbitos).

CT Arco Íris

	2013	%
N.º de Internamentos	27	
Primeiros Internamentos	14	51.9
Taxa de Ocupação (%)	91.6	
Taxa de Retenção* (%)	36.8	

* % de Altas Clínicas / Total de altas (exceto transferências e óbitos).

CT Restelo

	2013	%
N.º de Internamentos	51	
Primeiros Internamentos	27	54
Taxa de Ocupação (%)	65.9	
Taxa de Retenção* (%)	10.0	

* % de Altas Clínicas / Total de altas (exceto transferências e óbitos).

Duração média* dos internamentos por tipo de alta (dias)

2013

Duração média* internamento (dias) / Tipo alta – Total CT	Utentes Álcool	Utentes outras Substâncias Psicotrópicas	Total
Alta Clínica	307.5	356.3	332.7
Alta Não Clínica	140.9	143.6	142.6
Alta Disciplinar	86.0	163.3	145.5
Alta a Pedido do Doente	151.9	140.7	145.5
Fuga	-	5.0	5.0
Transferência	134.0	208.0	189.5
Total	211.9	215.1	213.8

* Médias calculadas para as situações com 6 ou mais casos.

CT Ponte da Pedra

Duração média* internamento (dias) / Tipo alta	2013
Alta Clínica	219.6
Alta Não Clínica	113.0
Alta Disciplinar	166.0
Alta a Pedido do Doente	99.8
Total	185.2

* Médias calculadas para as situações com 6 ou mais casos.

CT Arco Íris

Duração média* internamento (dias) / Tipo alta	2013
Alta Clínica	552.7
Alta Não Clínica	152.6
Alta Disciplinar	159.6
Alta a Pedido do Doente	147.6
Total	300.0

* Médias calculadas para as situações com 6 ou mais casos.

CT Restelo

Duração média* internamento (dias) / Tipo alta	2013
Alta Clínica	611.3
Alta Não Clínica	149.1
Alta Disciplinar	126.8
Alta a Pedido do Doente	163.1
Fuga	5.0
Transferência	189.5
Total	194.1

* Médias calculadas para as situações com 6 ou mais casos.

B – Utentes das Comunidades Terapêuticas Públicas

B.1 – Tipo de Utentes*

CT	Utentes Álcool	%	Utentes outras Substâncias Psicotrópicas	%	Total	%
Ponte da Pedra	25	43.1	24	34.8	49	38.6
Arco Íris	10	17.2	17	24.6	27	21.3
Restelo	23	39.7	28	40.6	51	40.2
Total	58	100	69	100	127	100

* Classificação segundo a droga principal independentemente da existência (atual e/ou anterior) de outros consumos clinicamente relevantes.

B.2 – Caracterização Sociodemográfica

Sexo

2013

Sexo – Total CT	Utentes Álcool	%	Utentes Outras Substâncias Psicotrópicas	%	Total	%
Masculino	42	72.4	51	73.9	93	73.2
Feminino	16	27.6	18	26.1	34	26.8
Total	58	100	69	100	127	100

CT Ponte da Pedra

Sexo	2013	%
Masculino	39	79.6
Feminino	10	20.4
Total	49	100

CT Arco Íris

Sexo	2013	%
Masculino	19	70.4
Feminino	8	29.6
Total	27	100

CT Restelo

Sexo	2013	%
Masculino	35	68.6
Feminino	16	31.4
Total	51	100

Grupo etário

2013

Grupo etário – Total CT	Utentes Álcool	%	Utentes outras Substâncias Psicotrópicas	%	Total	%
15-19 anos	1	1.7	1	1.5	2	1.6
20-24 anos	1	1.7	4	5.8	5	3.9
25-29 anos	3	5.2	9	13.0	12	9.5
30-34 anos	5	8.6	21	30.4	26	20.5
35-39 anos	13	22.4	16	23.2	29	22.8
40-44 anos	12	20.7	10	14.5	22	17.3
45-49 anos	9	15.5	3	4.3	12	9.5
50-54 anos	10	17.2	4	5.8	14	11.0
55-59 anos	4	7.0	1	1.5	5	3.9
Total	58	100	69	100	127	100
Idade Média	42 anos		35 anos		39 anos	
Mediana	42 anos		34 anos		38 anos	

CT Ponte da Pedra

Grupo etário	2013	%
15-19 anos	-	-
20-24 anos	2	4.1
25-29 anos	6	12.3
30-34 anos	11	22.4
35-39 anos	11	22.4
40-44 anos	4	8.2
45-49 anos	5	10.2
50-54 anos	7	14.3
55-59 anos	3	6.1
Total	49	100
Idade Média	39 anos	
Mediana	38 anos	

54

CT Arco Íris

Grupo etário	2013	%
15-19 anos	1	3.7
20-24 anos	1	3.7
25-29 anos	2	7.4
30-34 anos	5	18.6
35-39 anos	7	25.9
40-44 anos	7	25.9
45-49 anos	3	11.1
50-54 anos	1	3.7
55-59 anos	-	-
Total	27	100
Idade Média	37 anos	
Mediana	38 anos	

CT Restelo

Grupo etário	2013	%
15-19 anos	1	2.0
20-24 anos	2	3.9
25-29 anos	4	7.8
30-34 anos	10	19.6
35-39 anos	11	21.6
40-44 anos	11	21.6
45-49 anos	4	7.8
50-54 anos	6	11.8
55-59 anos	2	3.9
Total	51	100
Idade Média	39 anos	
Mediana	38 anos	

Estado civil

2013

Estado civil - Total CT	Utentes Álcool	%	Utentes outras Substâncias Psicotrópicas	%	Total	%
Solteiro	27	46.6	46	66.7	73	57.4
Casado / União de facto	11	19.0	8	11.6	19	15.0
Separado / Divorciado	20	34.4	14	20.3	34	26.8
Viúvo	-	-	1	1.4	1	0.8
Total	58	100	69	100	127	100

CT Ponte da Pedra

Estado civil	2013	%
Solteiro	27	55.1
Casado / União de facto	8	16.3
Separado / Divorciado	14	28.6
Viúvo	-	-
Total	49	100

CT Arco Íris

Estado civil	2013	%
Solteiro	18	66.7
Casado / União de facto	1	3.7
Separado / Divorciado	8	29.6
Viúvo	-	-
Total	27	100

CT Restelo

Estado civil	2013	%
Solteiro	28	54.9
Casado / União de facto	10	19.6
Separado / Divorciado	12	23.5
Viúvo	1	2.0
Total	51	100

Filhos

2013

Filhos – Total CT	Utentes Álcool	%	Utentes Outras Substâncias Psicotrópicas	%	Total	%
Sim	33	56.9	27	39.1	60	47.2
Não	25	43.1	42	60.9	67	52.8
Total	58	100	69	100	127	100

CT Ponte da Pedra

Sexo	2013	%
Sim	24	49.0
Não	25	51.0
Total	49	100

CT Arco Íris

Sexo	2013	%
Sim	12	44.4
Não	15	55.6
Total	27	100

CT Restelo

Sexo	2013	%
Sim	24	47.1
Não	27	52.9
Total	51	100

Nível de ensino

2013

Nível ensino – Total CT	Utentes Álcool	%	Utentes outras Substâncias Psicotrópicas	%	Total	%
Sem nível de ensino	2	3.4	-	-	2	1.6
Ens. Básico / 1.º Ciclo	9	15.5	2	2.9	11	8.7
Ens. Básico / 2.º Ciclo	7	12.1	7	10.3	14	11.1
Ens. Básico / 3.º Ciclo	21	36.2	29	42.7	50	39.7
Ensino Secundário	12	20.7	19	27.9	31	24.6
Curso Profissional	1	1.7	3	4.4	4	3.2
Ens. Superior (freq./ conclusão)	6	10.4	8	11.8	14	11.1
Total	58	100	68	100	126	100
Desconhecido	-		1		1	

CT Ponte da Pedra

Nível ensino	2013	%
Sem nível de ensino	2	4.1
Ens. Básico / 1.º Ciclo	7	14.3
Ens. Básico / 2.º Ciclo	10	20.4
Ens. Básico / 3.º Ciclo	16	32.6
Ensino Secundário	9	18.4
Curso Profissional	2	4.1
Ens. Superior (freq./ conclusão)	3	6.1
Total	49	100

CT Arco Íris

Nível ensino	2013	%
Sem nível de ensino	-	-
Ens. Básico / 1.º Ciclo	3	11.1
Ens. Básico / 2.º Ciclo	2	7.4
Ens. Básico / 3.º Ciclo	12	44.4
Ensino Secundário	6	22.2
Curso Profissional	2	7.4
Ens. Superior (freq./ conclusão)	2	7.4
Total	27	100

CT Restelo

Nível ensino	2013	%
Sem nível de ensino	-	-
Ens. Básico / 1.º Ciclo	1	2.0
Ens. Básico / 2.º Ciclo	2	4.0
Ens. Básico / 3.º Ciclo	22	44.0
Ensino Secundário	16	32.0
Curso Profissional	-	-
Ens. Superior (freq./ conclusão)	9	18.0
Total	50	100
Desconhecido	1	

Profissão

2013

Profissão – Total CT	Utentes Álcool	%	Utentes outras Substâncias Psicotrópicas	%	Total	%
Profissões das Forças Armadas	1	1.8	-	-	1	0.8
Representantes do poder legislativo e de órgãos executivos, dirigentes, diretores e gestores executivos	2	3.6	4	6.2	6	5.0
Diretores de hotelaria, restauração, comércio e de outros serviços	2	3.6	2	3.1	4	3.3
Outros representantes do poder legislativo e de órgãos executivos, dirigentes, diretores e gestores executivos	-	-	2	3.1	2	1.7
Especialistas das Atividades Intelectuais e Científicas	4	7.3	3	4.6	7	5.8
Especialistas das ciências físicas, matemáticas e engenharias técnicas afins	1	1.8	-	-	1	0.8
Especialistas em assuntos jurídicos, sociais, artísticos e culturais	2	3.6	-	-	2	1.7
Outros especialistas das atividades intelectuais e científicas	1	1.8	3	4.6	4	3.3
Técnicos e Profissões de Nível Intermédio	6	10.9	7	10.8	13	10.9
Técnicos e profissões das ciências e engenharia, de nível intermédio	1	1.8	-	-	1	0.8
Técnicos de nível intermédio, das áreas financeira, administrativa e dos negócios	-	-	5	7.7	5	4.2
Outros técnicos e profissionais de nível intermédio	5	9.1	2	3.1	7	5.8
Pessoal Administrativo	4	7.3	9	13.8	13	10.9
Empregados de escritório, secretários em geral e operadores de processamento de dados	1	1.8	1	1.5	2	1.7
Pessoal de apoio direto a clientes	-	-	3	4.6	3	2.5
Operadores de dados, de contabilidade, estatística de serviços financeiros e relacionados com o registo	1	1.8	5	7.7	6	5.0
Outro pessoal administrativo	2	3.6	-	-	2	1.7
Pessoal dos Serviços Pessoais, de Proteção e Segurança e Vendedores	13	23.6	16	24.6	29	24.2
Trabalhadores dos serviços pessoais	7	12.7	12	18.5	19	15.8
Vendedores	2	3.6	3	4.6	5	4.2
Outro pessoal dos serviços e vendedores	4	7.3	1	1.5	5	4.2
Agricultores e Trabalhadores Qualificados da Agricultura, da Pesca e da Floresta	1	1.8	1	1.5	2	1.6
Agricultores e trabalhadores qualificados da agricultura e produção animal, orientados para o mercado	-	-	1	1.5	1	0.8
Outros agricultores e trabalhadores qualificados da agricultura, da pesca e da floresta	1	1.8	-	-	1	0.8
Trabalhadores Qualificados da Indústria, Construção e Artífices	15	27.3	13	20.0	28	23.4
Trabalhadores qualificados da construção e similares, exceto electricista	6	10.9	6	9.2	12	10.0
Trabalhadores qualificados da metalurgia, metalomecânica e similares	4	7.3	7	10.8	11	9.2
Outros trabalhadores qualificados da indústria, construção e artífices	5	9.1	-	-	5	4.2
Operadores de Instalações e Máquinas e Trabalhadores da Montagem	1	1.8	3	4.6	4	3.3
Operadores de Instalações fixas e máquinas	-	-	1	1.5	1	0.8
Condutores de veículos e operadores de equipamentos móveis	1	1.8	2	3.1	3	2.5
Trabalhadores não Qualificados	5	9.1	5	7.7	10	8.3
Trab. não qualificados da indústria extrativa, construção, indústria transformadora e transportes	2	3.6	2	3.1	4	3.3
Trabalhadores dos resíduos e de outros serviços elementares	2	3.6	2	3.1	4	3.3
Outros trabalhadores não qualificados	1	1.8	1	1.5	2	1.7
Sem Profissão	3	5.5	4	6.2	7	5.8
Total	55	100	65	100	120	100
Desconhecido	3		4		7	

CT Ponte da Pedra

Profissão	2013	%
Profissões das Forças Armadas	1	2.2
Representantes do poder legislativo e de órgãos executivos, dirigentes, diretores e gestores executivos	1	2.2
Diretores de hotelaria, restauração, comércio e de outros serviços	1	2.2
Outros representantes do poder legislativo e de órgãos executivos, dirigentes, diretores e gestores executivos	-	-
Especialistas das Atividades Intelectuais e Científicas	1	2.2
Especialistas das ciências físicas, matemáticas e engenharias técnicas afins	-	-
Especialistas em assuntos jurídicos, sociais, artísticos e culturais	-	-
Outros especialistas das atividades intelectuais e científicas	1	2.2
Técnicos e Profissões de Nível Intermédio	3	6.6
Técnicos e profissões das ciências e engenharia, de nível intermédio	1	2.2
Técnicos de nível intermédio, das áreas financeira, administrativa e dos negócios	1	2.2
Outros técnicos e profissionais de nível intermédio	1	2.2
Pessoal Administrativo	6	13.3
Empregados de escritório, secretários em geral e operadores de processamento de dados	1	2.2
Pessoal de apoio direto a clientes	1	2.2
Operadores de dados, de contabilidade, estatística de serviços financeiros e relacionados com o registo	2	4.4
Outro pessoal administrativo	2	4.4
Pessoal dos Serviços Pessoais, de Proteção e Segurança e Vendedores	11	24.4
Trabalhadores dos serviços pessoais	9	20.0
Vendedores	2	4.4
Outro pessoal dos serviços e vendedores	-	-
Agricultores e Trabalhadores Qualificados da Agricultura, da Pesca e da Floresta	1	2.2
Agricultores e trabalhadores qualificados da agricultura e produção animal, orientados para o mercado	-	-
Outros agricultores e trabalhadores qualificados da agricultura, da pesca e da floresta	1	2.2
Trabalhadores Qualificados da Indústria, Construção e Artífices	13	29.0
Trabalhadores qualificados da construção e similares, exceto electricista	8	17.9
Trabalhadores qualificados da metalurgia, metalomecânica e similares	5	11.1
Outros trabalhadores qualificados da indústria, construção e artífices	-	-
Operadores de Instalações e Máquinas e Trabalhadores da Montagem	1	2.2
Operadores de instalações fixas e máquinas	-	-
Condutores de veículos e operadores de equipamentos móveis	1	2.2
Trabalhadores não Qualificados	6	13.3
Trab. não qualificados da indústria extrativa, construção, indústria transformadora e transportes	3	6.7
Trabalhadores dos resíduos e de outros serviços elementares	2	4.4
Outros trabalhadores não qualificados	1	2.2
Sem Profissão	1	2.2
Total	45	100
Desconhecido	4	

CT Arco Íris

Profissão	2013	%
Profissões das Forças Armadas	-	-
Representantes do poder legislativo e de órgãos executivos, dirigentes, diretores e gestores executivos	1	3,7
Diretores de hotelaria, restauração, comércio e de outros serviços	1	3,7
Outros representantes do poder legislativo e de órgãos executivos, dirigentes, diretores e gestores executivos	-	-
Especialistas das Atividades Intelectuais e Científicas	-	-
Especialistas das ciências físicas, matemáticas e engenharias técnicas afins	-	-
Especialistas em assuntos jurídicos, sociais, artísticos e culturais	-	-
Outros especialistas das atividades intelectuais e científicas	-	-
Técnicos e Profissões de Nível Intermédio	4	14,8
Técnicos e profissões das ciências e engenharia, de nível intermédio	-	-
Técnicos de nível intermédio, das áreas financeira, administrativa e dos negócios	2	7,4
Outros técnicos e profissionais de nível intermédio	2	7,4
Pessoal Administrativo	3	11,1
Empregados de escritório, secretários em geral e operadores de processamento de dados	-	-
Pessoal de apoio direto a clientes	1	3,7
Operadores de dados, de contabilidade, estatística de serviços financeiros e relacionados com o registo	2	7,4
Outro pessoal administrativo	-	-
Pessoal dos Serviços Pessoais, de Proteção e Segurança e Vendedores	8	29,6
Trabalhadores dos serviços pessoais	3	11,1
Vendedores	3	11,1
Outro pessoal dos serviços e vendedores	2	7,4
Agricultores e Trabalhadores Qualificados da Agricultura, da Pesca e da Floresta	1	3,7
Agricultores e trabalhadores qualificados da agricultura e produção animal, orientados para o mercado	1	3,7
Outros agricultores e trabalhadores qualificados da agricultura, da pesca e da floresta	-	-
Trabalhadores Qualificados da Indústria, Construção e Artífices	6	22,2
Trabalhadores qualificados da construção e similares, exceto electricista	3	11,1
Trabalhadores qualificados da metalurgia, metalomecânica e similares	2	7,4
Outros trabalhadores qualificados da indústria, construção e artífices	1	3,7
Operadores de Instalações e Máquinas e Trabalhadores da Montagem	2	7,4
Operadores de instalações fixas e máquinas	-	-
Condutores de veículos e operadores de equipamentos móveis	2	7,4
Trabalhadores não Qualificados	1	3,7
Trab. não qualificados da indústria extrativa, construção, indústria transformadora e transportes	1	3,7
Trabalhadores dos resíduos e de outros serviços elementares	-	-
Outros trabalhadores não qualificados	-	-
Sem Profissão	1	3,7
Total	27	100
Desconhecido	-	-

CT Restelo

Profissão	2013	%
Profissões das Forças Armadas	-	-
Representantes do poder legislativo e de órgãos executivos, dirigentes, diretores e gestores executivos	4	8.4
Diretores de hotelaria, restauração, comércio e de outros serviços	2	4.2
Outros representantes do poder legislativo e de órgãos executivos, dirigentes, diretores e gestores executivos	2	4.2
Especialistas das Atividades Intelectuais e Científicas	6	12.5
Especialistas das ciências físicas, matemáticas e engenharias técnicas afins	1	2.1
Especialistas em assuntos jurídicos, sociais, artísticos e culturais	2	4.2
Outros especialistas das atividades intelectuais e científicas	3	6.2
Técnicos e Profissões de Nível Intermédio	6	12.5
Técnicos e profissões das ciências e engenharia, de nível intermédio	-	-
Técnicos de nível intermédio, das áreas financeira, administrativa e dos negócios	2	4.2
Outros técnicos e profissionais de nível intermédio	4	8.3
Pessoal Administrativo	4	8.4
Empregados de escritório, secretários em geral e operadores de processamento de dados	1	2.1
Pessoal de apoio direto a clientes	1	2.1
Operadores de dados, de contabilidade, estatística de serviços financeiros e relacionados com o registo	2	4.2
Outro pessoal administrativo	-	-
Pessoal dos Serviços Pessoais, de Proteção e Segurança e Vendedores	10	20.8
Trabalhadores dos serviços pessoais	7	14.6
Vendedores	-	-
Outro pessoal dos serviços e vendedores	3	6.2
Agricultores e Trabalhadores Qualificados da Agricultura, da Pesca e da Floresta	-	-
Agricultores e trabalhadores qualificados da agricultura e produção animal, orientados para o mercado	-	-
Outros agricultores e trabalhadores qualificados da agricultura, da pesca e da floresta	-	-
Trabalhadores Qualificados da Indústria, Construção e Artífices	9	18.7
Trabalhadores qualificados da construção e similares, exceto eletricitista	1	2.1
Trabalhadores qualificados da metalurgia, metalomecânica e similares	4	8.3
Outros trabalhadores qualificados da indústria, construção e artífices	4	8.3
Operadores de Instalações e Máquinas e Trabalhadores da Montagem	1	2.1
Operadores de instalações fixas e máquinas	1	2.1
Condutores de veículos e operadores de equipamentos móveis	-	-
Trabalhadores não Qualificados	3	6.2
Trab. não qualificados da indústria extrativa, construção, indústria transformadora e transportes	-	-
Trabalhadores dos resíduos e de outros serviços elementares	2	4.2
Outros trabalhadores não qualificados	1	2.1
Sem Profissão	5	10.4
Total	48	100
Desconhecido	3	

Situação profissional

2013

Situação profissional – Total CT	Utentes Álcool	%	Utentes outras Substâncias Psicotrópicas	%	Total	%
Empregados	8	13.7	10	14.7	18	14.3
Trabalho estável / regular	6	10.3	8	11.8	14	11.1
Trabalho ocasional	2	3.4	2	2.9	4	3.2
Desempregados	44	75.9	53	77.9	97	76.9
Desempregado há menos de 1 ano	9	15.5	19	27.9	28	22.2
Desempregado há um ano ou mais	35	60.4	34	50.0	69	54.7
Doméstica	1	1.7	-	-	1	0.8
Estudante / Formação Profissional	1	1.7	2	2.9	3	2.4
Reformados/pensão social	4	7.0	2	2.9	6	4.8
Outra situação profissional	-	-	1	1.5	1	0.8
Total	58	100	68	100	126	100
Desconhecido	-	-	1	-	1	-

CT Ponte da Pedra

Situação profissional	2013	%
Empregados	3	6.1
Trabalho estável / regular	3	6.1
Trabalho ocasional	-	-
Desempregados	44	89.8
Desempregado há menos de 1 ano	10	20.4
Desempregado há um ano ou mais	34	69.4
Doméstica	1	2.0
Estudante / Formação Profissional	-	-
Reformados/pensão social	1	2.0
Outra situação profissional	-	-
Total	49	100

CT Arco Íris

Situação profissional	2013	%
Empregados	6	22.2
Trabalho estável / regular	4	14.8
Trabalho ocasional	2	7.4
Desempregados	20	74.1
Desempregado há menos de 1 ano	5	18.5
Desempregado há um ano ou mais	15	55.6
Doméstica	-	-
Estudante / Formação Profissional	1	3.7
Reformados/pensão social	-	-
Outra situação profissional	-	-
Total	27	100

CT Restelo

Situação profissional	2013	%
Empregados	9	18.0
Trabalho estável / regular	7	14.0
Trabalho ocasional	2	4.0
Desempregados	33	66.0
Desempregado há menos de 1 ano	13	26.0
Desempregado há um ano ou mais	20	40.0
Doméstica	-	-
Estudante / Formação Profissional	2	4.0
Reformados/pensão social	5	10.0
Outra situação profissional	1	2.0
Total	50	100
Desconhecido	1	

Fontes de rendimento

 (resposta múltipla)
 2013

Fontes de rendimento – Total CT	Utentes Álcool	%	Utentes outras Substâncias Psicotrópicas	%	Total	%
Rendimento do trabalho	6	10.3	8	12.0	14	11.2
Só rendimento do trabalho	5	8.6	3	4.5	8	6.4
Com outras fontes de rendimento	1	1.7	5	7.5	6	4.8
Rendimento Social de Inserção (RSI)	16	27.6	13	19.4	29	23.2
Só RSI	11	19.0	8	11.9	19	15.2
Com outras fontes de rendimento	5	8.6	5	7.5	10	8.0
Outros subsídios temporários	6	10.3	8	12.0	14	11.2
Só outros subsídios temporários	4	6.9	6	9.0	10	8.0
Com outras fontes de rendimento	2	3.4	2	3.0	4	3.2
Reforma / Pensão Social	5	8.6	2	3.0	7	5.6
Só reforma / pensão social	4	6.9	2	3.0	6	4.8
Com outras fontes de rendimento	1	1.7	-	-	1	0.8
A cargo de familiares	30	51.7	40	59.7	70	56.0
Só a cargo de familiares	22	37.9	30	44.8	52	41.6
Com outras fontes de rendimento	8	13.8	10	14.9	18	14.4
A cargo de uma Instituição / Apoio Social	-	-	3	4.5	3	2.4
Só a cargo instituição / apoio social	-	-	1	1.5	1	0.8
Com outras fontes de rendimento	-	-	2	3.0	2	1.6
Mendicidade / Arrumar carros	1	1.7	2	3.0	3	2.4
Só mendicidade / arrumar carros	-	-	-	-	-	-
Com outras fontes de rendimento	1	1.7	2	3.0	3	2.4
Prostituição	-	-	1	1.5	1	0.8
Só prostituição	-	-	-	-	-	-
Com outras fontes de rendimento	-	-	1	1.5	1	0.8
Atividades ilícitas	1	1.7	5	7.5	6	4.8
Só atividades ilícitas	-	-	-	-	-	-
Com outras fontes de rendimento	1	1.7	5	7.5	6	4.8
Outras fontes de rendimento	4	6.8	3	4.5	7	5.6
Total	58		67		125	
Desconhecido	-	-	2		2	

CT Ponte da Pedra

(resposta múltipla)

Fontes de Rendimento	2013	%
Rendimento do trabalho	3	6.1
Só rendimento do trabalho	1	2.0
Com outras fontes de rendimento	2	4.1
Rendimento Social de Inserção (RSI)	15	30.6
Só RSI	11	22.4
Com outras fontes de rendimento	4	8.2
Outros subsídios temporários	3	6.1
Só outros subsídios temporários	2	4.1
Com outras fontes de rendimento	1	2.0
Reforma / Pensão Social	1	2.0
Só reforma / pensão social	1	2.0
Com outras fontes de rendimento	-	-
A cargo de familiares	29	59.1
Só a cargo de familiares	23	46.9
Com outras fontes de rendimento	6	12.2
A cargo de uma Instituição / Apoio Social	2	4.0
Só a cargo instituição / apoio social	1	2.0
Com outras fontes de rendimento	1	2.0
Mendicidade / Arrumar carros	-	-
Só mendicidade / arrumar carros	-	-
Com outras fontes de rendimento	-	-
Prostituição	-	-
Só prostituição	-	-
Com outras fontes de rendimento	-	-
Atividades ilícitas	-	-
Só atividades ilícitas	-	-
Com outras fontes de rendimento	-	-
Outras fontes de rendimento	3	6.1
Total	49	

CT Arco Íris

(resposta múltipla)

Fontes de rendimento	2013	%
Rendimento do trabalho	5	18.5
Só rendimento do trabalho	2	7.4
Com outras fontes de rendimento	3	11.1
Rendimento Social de Inserção (RSI)	8	29.6
Só RSI	3	11.1
Com outras fontes de rendimento	5	18.5
Outros subsídios temporários	3	11.1
Só outros subsídios temporários	-	-
Com outras fontes de rendimento	3	11.1
Reforma / Pensão Social	-	-
Só reforma / pensão social	-	-
Com outras fontes de rendimento	-	-
A cargo de familiares	16	59.2
Só a cargo de familiares	7	25.9
Com outras fontes de rendimento	9	33.3
A cargo de uma Instituição / Apoio Social	1	3.7
Só a cargo instituição / apoio social	-	-
Com outras fontes de rendimento	1	3.7
Mendicidade / Arrumar carros	2	7.4
Só mendicidade / arrumar carros	-	-
Com outras fontes de rendimento	2	7.4
Prostituição	1	1
Só prostituição	-	-
Com outras fontes de rendimento	1	3.7
Atividades ilícitas	5	18.5
Só atividades ilícitas	-	-
Com outras fontes de rendimento	5	18.5
Outras fontes de rendimento	4	14.8
Total	27	

CT Restelo

(resposta múltipla)

Fontes de rendimento	2013	%
Rendimento do trabalho	6	12.2
Só rendimento do trabalho	5	10.2
Com outras fontes de rendimento	1	2.0
Rendimento Social de Inserção (RSI)	6	12.2
Só RSI	5	10.2
Com outras fontes de rendimento	1	2.0
Outros subsídios temporários	8	16.3
Só outros subsídios temporários	8	16.3
Com outras fontes de rendimento	-	-
Reforma / Pensão Social	6	12.2
Só reforma / pensão social	5	10.2
Com outras fontes de rendimento	1	2.0
A cargo de familiares	25	51.0
Só a cargo de familiares	22	44.9
Com outras fontes de rendimento	3	6.1
A cargo de uma Instituição / Apoio Social	-	-
Só a cargo instituição / apoio social	-	-
Com outras fontes de rendimento	-	-
Mendicidade / Arrumar carros	1	2.0
Só mendicidade / arrumar carros	-	-
Com outras fontes de rendimento	1	2.0
Prostituição	-	-
Só prostituição	-	-
Com outras fontes de rendimento	-	-
Atividades ilícitas	1	2.0
Só atividades ilícitas	-	-
Com outras fontes de rendimento	1	2.0
Outras fontes de rendimento	-	-
Total	49	
Desconhecido	2	

Situação de coabitação

2013

Situação de coabitação – Total CT	Utentes Álcool	%	Utentes outras Substâncias Psicotrópicas	%	Total	%
Sozinho	16	27.6	15	22.1	31	24.6
Com pais sem companheiro e sem filhos	23	39.7	33	48.5	56	44.4
Com companheiro	11	18.9	8	11.8	19	15.1
Só com companheiro	2	3.4	3	4.4	5	4.0
Só com companheiro e filhos	6	10.3	3	4.4	9	7.1
Com companheiro, filhos e outros	3	5.2	1	1.5	4	3.2
Com companheiro e outros sem filhos	-	-	1	1.5	1	0.8
Com filhos e outros sem companheiro	2	3.4	4	5.9	6	4.8
Só com filhos	1	1.7	-	-	1	0.8
Só com irmãos e/ou amigos	5	8.6	2	2.9	7	5.6
Instituição	-	-	1	1.5	1	0.8
Outra situação de coabitação	-	-	5	7.3	5	4.0
Total	58	100	68	100	126	100
Desconhecido	-	-	1	-	1	-

CT Ponte da Pedra

Situação de coabitação	2013	%
Sozinho	8	16.3
Com pais sem companheiro e sem filhos	25	51.0
Com companheiro	8	16.3
Só com companheiro	1	2.0
Só com companheiro e filhos	3	6.1
Com companheiro, filhos e outros	3	6.1
Com companheiro e outros sem filhos	1	2.0
Com filhos e outros sem companheiro	2	4.1
Só com filhos	-	-
Só com irmãos e/ou amigos	3	6.1
Instituição	-	-
Outra situação de coabitação	3	6.1
Total	49	100

CT Arco Íris

Situação de coabitação	2013	%
Sozinho	7	25.9
Com pais sem companheiro e sem filhos	15	55.6
Com companheiro	1	3.7
Só com companheiro	-	-
Só com companheiro e filhos	-	-
Com companheiro, filhos e outros	1	3.7
Com companheiro e outros sem filhos	-	-
Com filhos e outros sem companheiro	2	7.4
Só com filhos	-	-
Só com irmãos e/ou amigos	1	3.7
Instituição	-	-
Outra situação de coabitação	1	3.7
Total	27	100

CT Restelo

Situação de coabitação	2013	%
Sozinho	16	32.0
Com pais sem companheiro e sem filhos	16	32.0
Com companheiro	10	20.0
Só com companheiro	4	8.0
Só com companheiro e filhos	6	12.0
Com companheiro, filhos e outros	-	-
Com companheiro e outros sem filhos	-	-
Com filhos e outros sem companheiro	2	4.0
Só com filhos	1	2.0
Só com irmãos e/ou amigos	3	6.0
Instituição	1	2.0
Outra situação de coabitação	1	2.0
Total	50	100
Desconhecido	1	

Tipo de alojamento

2013

Tipo de alojamento – Total CT	Utentes Álcool	%	Utentes outras Substâncias Psicotrópicas	%	Total	%
Alojamento familiar clássico	51	89.5	62	91.2	113	90.4
Alojamento familiar não clássico	3	5.3	-	-	3	2.4
Alojamento de hotelaria e similar	2	3.5	2	2.9	4	3.2
Rua	1	1.7	3	4.4	4	3.2
Outras situações	-	-	1	1.5	1	0.8
Total	57	100	68	100	125	100
Desconhecido	1		1		2	

CT Ponte da Pedra

Tipo de alojamento	2013	%
Alojamento familiar clássico	44	89.8
Alojamento familiar não clássico	2	4.1
Alojamento de hotelaria e similar	2	4.1
Rua	1	2.0
Outras situações	-	-
Total	49	100

CT Arco Íris

Tipo alojamento	2013	%
Alojamento familiar clássico	26	96.3
Alojamento familiar não clássico	-	-
Alojamento de hotelaria e similar	1	3.7
Rua	-	-
Outras situações	-	-
Total	27	100

CT Restelo

Tipo alojamento	2013	%
Alojamento familiar clássico	43	87.8
Alojamento familiar não clássico	1	2.0
Alojamento de hotelaria e similar	1	2.0
Rua	3	6.1
Outras situações	1	2.0
Total	49	100
Desconhecido	2	

Condições de saneamento

2013

Condições saneamento - Total CT	Utentes Álcool	%	Utentes outras Substâncias Psicotrópicas	%	Total	%
Com saneamento	53	93.0	65	95.6	118	94.4
Sem saneamento	4	7.0	3	4.4	7	5.6
Total	57	100	68	100	125	100
Desconhecido	1		1		2	

CT Ponte da Pedra

Cond. saneamento	2013	%
Com saneamento	46	93.9
Sem saneamento	3	6.1
Total	49	100

CT Arco Íris

Cond. saneamento	2013	%
Com saneamento	27	100
Sem saneamento	-	-
Total	27	100

CT Restelo

Cond. saneamento	2013	%
Com saneamento	45	91.8
Sem saneamento	4	8.2
Total	49	100
Desconhecido	2	

B.3 – Percurso Clínico

Tratamentos anteriores em Comunidades Terapêuticas

2013

Tratamentos Anteriores em CT – Total CT	Utentes Álcool	%	Utentes outras Substâncias Psicotrópicas	%	Total	%
Com tratamentos anteriores	22	37.9	37	54.4	59	46.8
Nesta CT	1	1.7	3	4.4	4	3.2
Nesta e Noutra CT	-	-	4	5.9	4	3.2
Noutra CT	21	36.2	30	44.1	51	40.4
Sem tratamentos anteriores	36	62.1	31	45.6	67	53.2
Total	58	100	68	100	126	100
Desconhecido	-		1		1	

CT Ponte da Pedra

Tratamentos anteriores em CT	2013	%
Com tratamentos anteriores	23	46.9
Nesta CT	2	4.1
Nesta e Noutra CT	-	-
Noutra CT	21	42.8
Sem tratamentos anteriores	26	53.1
Total	49	100

CT Arco Íris

Tratamentos Anteriores em CT	2013	%
Com tratamentos anteriores	13	48.1
Nesta CT	1	3.7
Nesta e Noutra CT	1	3.7
Noutra CT	11	40.7
Sem tratamentos anteriores	14	51.9
Total	27	100

CT Restelo

Tratamentos Anteriores em CT	2013	%
Com tratamentos anteriores	23	46.0
Nesta CT	1	2
Nesta e Noutra CT	3	6
Noutra CT	19	38
Sem tratamentos anteriores	27	54.0
Total	50	100
Desconhecido	1	

Referenciação

2013

Referenciação – Total CT	Utentes Álcool	%	Utentes outras Substâncias Psicotrópicas	%	Total	%
Unidades Especializadas – ET / UA	56	96.6	67	97.1	123	96.8
Outra Unidade Especializada (Adição)	2	3.4	1	1.4	3	2.4
Outra	-	-	1	1.4	1	0.8
Total	58	100	69	100	127	100

CT Ponte da Pedra

Referenciação	2013	%
Unidades Especializadas – ET / UA	49	100
Outra Unidade Especializada (Adição)	-	-
Outra	-	-
Total	49	100

CT Arco Íris

Referenciação	2013	%
Unidades Especializadas – ET / UA	27	100
Outra Unidade Especializada (Adição)	-	-
Outra	-	-
Total	27	100

CT Restelo

Referenciação	2013	%
Unidades Especializadas – ET / UA	47	92.1
Outra Unidade Especializada (Adição)	3	5.9
Outra	1	2.0
Total	51	100

Tratamento atual – Percurso do utente

2013

Tratamentos Atual – Percurso do utente – Total CT	Utentes Álcool	%	Utentes outras Substâncias Psicotrópicas	%	Total	%
O internamento na CT surge na sequência de um projeto terapêutico	58	100	68	98.6	126	99.2
Seguimento em consulta há mais de 2 meses ou após desab. em ambulatório	50	86.2	53	76.8	103	81.1
Desabilitação em UD estatal ou privada	8	13.8	13	18.8	21	16.5
Acompanhamento em CD estatal ou privado	-	-	2	2.9	2	1.6
O internamento na CT não surge na sequência de um projeto terapêutico	-	-	1	1.4	1	0.8
Total	58	100	69	100	127	100

CT Ponte da Pedra

Tratamentos Atual – Percurso do utente	2013	%
O internamento na CT surge na sequência de um projeto terapêutico	49	100
Seguimento em consulta há mais de 2 meses ou após desab. em ambulatório	46	93.9
Desabituação em UD estatal ou privada	3	6.1
Acompanhamento em CD estatal ou privado	-	-
O internamento na CT não surge na sequência de um projeto terapêutico	-	-
Total	49	100

CT Arco Íris

Tratamentos Atual – Percurso do utente	2013	%
O internamento na CT surge na sequência de um projeto terapêutico	27	100
Seguimento em consulta há mais de 2 meses ou após desab. em ambulatório	9	33.3
Desabituação em UD estatal ou privada	18	66.7
Acompanhamento em CD estatal ou privado	-	-
O internamento na CT não surge na sequência de um projeto terapêutico	-	-
Total	27	100

CT Restelo

Tratamentos Atual – Percurso do utente	2013	%
O internamento na CT surge na sequência de um projeto terapêutico	50	98.0
Seguimento em consulta há mais de 2 meses ou após desab. em ambulatório	48	94.1
Desabituação em UD estatal ou privada	-	-
Acompanhamento em CD estatal ou privado	2	3.9
O internamento na CT não surge na sequência de um projeto terapêutico	1	2.0
Total	51	100

Tratamentos farmacológicos (à entrada)

(resposta múltipla)

2013

Tratamentos farmacológicos (à entrada) – Total CT	Utentes Álcool	%	Utentes outras Substâncias Psicotrópicas	%	Total	%
Sem medicação	5	8.6	4	5.8	9	7.1
Antagonistas	-	-	1	1.5	1	0.8
Agonistas	3	5.2	33	47.8	36	28.4
Metadona	3	5.2	22	31.9	25	19.7
Buprenorfina	-	-	11	15.9	11	8.7
Específicos para o álcool	17	29.3	-	-	17	13.4
Ansiolíticos	47	81.0	51	73.9	98	77.2
Anti-depressivos	39	67.2	44	63.8	83	65.4
Anti-psicóticos/Neurolépticos	24	41.4	23	33.3	47	37.0
Estabilizadores de humor	23	39.7	20	29.0	43	33.9
Anti-retrovirais	2	3.4	9	13.0	11	8.7
Tuberculostáticos	-	-	1	1.5	1	0.8
Outros	-	-	-	-	-	-
Total	58		69		127	

CT Ponte da Pedra

(resposta múltipla)

Tratamentos farmacológicos (à entrada)	2013	%
Sem medicação	3	6.1
Agonistas	11	22.5
Metadona	7	14.3
Buprenorfina	4	8.2
Específicos para o álcool	12	24.5
Ansiolíticos	40	81.6
Anti-depressivos	27	55.1
Anti-psicóticos/Neurolépticos	25	51.0
Estabilizadores de humor	24	49.0
Anti-retrovirais	2	4.1
Total	49	

CT Arco Íris

(resposta múltipla)

Tratamentos farmacológicos (à entrada)	2013	%
Sem medicação	1	3.7
Antagonistas	1	3.7
Agonistas	12	44.4
Metadona	9	33.3
Buprenorfina	3	11.1
Específicos para o álcool	2	7.4
Ansiolíticos	22	81.5
Anti-depressivos	22	81.5
Anti-psicóticos/Neurolépticos	10	37.0
Estabilizadores de humor	12	44.4
Anti-retrovirais	3	11.1
Tuberculostáticos	1	3.7
Total	27	

CT Restelo

(resposta múltipla)

Tratamentos farmacológicos (à entrada)	2013	%
Sem medicação	5	9.8
Agonistas	13	25.5
Metadona	9	17.7
Buprenorfina	4	7.8
Específicos para o álcool	3	5.9
Ansiolíticos	36	70.6
Anti-depressivos	34	66.7
Anti-psicóticos/Neurolépticos	12	23.5
Estabilizadores de humor	7	13.7
Anti-retrovirais	6	11.8
Total	51	

Tipo de alta

2013

Tipo de alta – Total CT	Utentes Álcool	%	Utentes outras Substâncias Psicotrópicas	%	Total	%
Alta clínica	15	42.9	16	30.2	31	35.2
Alta não clínica	18	51.4	31	58.5	49	55.7
Alta disciplinar	3	8.5	10	18.9	13	14.8
Alta a pedido do utente	15	42.9	20	37.7	35	39.8
Fuga	-	-	1	1.9	1	1.1
Transferência	2	5.7	6	11.3	8	9.1
Total	35	100	53	100	88	100
Transitados para 2014	23		16		39	

CT Ponte da Pedra

Tipo de alta	2013	%
Alta clínica	21	67.7
Alta não clínica	10	32.3
Alta disciplinar	2	6.5
Alta a pedido do utente	8	25.8
Total	31	100
Transitados para 2014	18	

CT Arco Íris

Tipo de alta	2013	%
Alta clínica	7	36.8
Alta não clínica	12	63.2
Alta disciplinar	5	26.4
Alta a pedido do utente	7	36.8
Total	19	100
Transitados para 2014	8	

CT Restelo

Tipo de alta	2013	%
Alta clínica	3	7.9
Alta não clínica	27	71.0
Alta disciplinar	6	15.8
Alta a pedido do utente	20	52.6
Fuga	1	2.6
Transferência	8	21.1
Total	38	100
Transitados para 2014	13	

Encaminhamento

2013

Encaminhamento – Total CT	Utentes Álcool	%	Utentes outras Substâncias Psicotrópicas	%	Total	%
Com encaminhamento	35	100	52	98.1	87	98.9
Unidades Especializadas (ET / UA)	35	100	52	98.1	87	98.9
Não teve encaminhamento	-	-	1	1.9	1	1.1
Total	35	100	53	100	88	100

CT Ponte da Pedra

Encaminhamento	2013	%
Com encaminhamento	31	100
Unidades Especializadas (ET / UA)	31	100
Não teve encaminhamento	-	-
Total	31	100

CT Arco Íris

Encaminhamento	2013	%
Com encaminhamento	19	100
Unidades Especializadas (ET / UA)	19	100
Não teve encaminhamento	-	-
Total	19	100

CT Restelo

Encaminhamento	2013	%
Com encaminhamento	37	97.4
Unidades Especializadas (ET / UA)	37	97.4
Não teve encaminhamento	1	2.6
Total	38	100

Tratamentos farmacológicos (últimos 30 dias de internamento)

(resposta múltipla)

2013

Tratamentos farmacológicos (à entrada) – Total CT	Utentes Álcool	%	Utentes outras Substâncias Psicotrópicas	%	Total	%
Sem medicação	3	8.6	9	17.0	12	13.6
Antagonistas	-	-	-	-	-	-
Agonistas	-	-	14	26.4	14	15.9
Metadona	-	-	12	22.6	12	13.6
Buprenorfina	-	-	2	3.8	2	2.3
Específicos para o álcool	-	-	-	-	-	-
Ansiofíticos	30	85.7	38	71.7	68	77.3
Anti-depressivos	21	60.0	24	45.3	45	51.1
Anti-psicóticos/Neurofíticos	16	45.7	15	28.3	31	35.2
Estabilizadores de humor	14	40.0	20	37.7	34	38.6
Anti-retrovirais	2	5.7	4	7.6	6	6.8
Tuberculostáticos	-	-	-	-	-	-
Outros	-	-	-	-	-	-
Total	35		53		88	

CT Ponte da Pedra

(resposta múltipla)

Tratamentos farmacológicos (à entrada)	2013	%
Sem medicação	2	6.5
Agonistas	6	19.4
Metadona	4	12.9
Buprenorfina	2	6.5
Ansiofíticos	28	90.3
Anti-depressivos	14	41.2
Anti-psicóticos/Neurofíticos	20	64.5
Estabilizadores de humor	21	67.7
Anti-retrovirais	2	6.5
Total	31	

CT Arco Íris

(resposta múltipla)

Tratamentos farmacológicos (à entrada)	2013	%
Sem medicação	2	10.5
Agonistas	3	15.8
Metadona	3	15.8
Buprenorfina	-	-
Ansiofíticos	16	84.2
Anti-depressivos	11	57.9
Anti-psicóticos/Neurofíticos	3	15.8
Estabilizadores de humor	4	21.1
Anti-retrovirais	1	5.3
Total	19	

CT Restelo

(resposta múltipla)

Tratamentos farmacológicos (à entrada)	2013	%
Sem medicação	8	21.1
Agonistas	5	13.2
Metadona	5	13.2
Buprenorfina	-	-
Ansiolíticos	24	63.2
Anti-depressivos	20	52.6
Anti-psicóticos/Neurolépticos	8	21.1
Estabilizadores de humor	9	23.7
Anti-retrovirais	3	7.9
Total	38	

B.4 – Consumos**Idades médias* do início do consumo por substância**

2013

Idade média* início consumo / Substância – Total CT	Utentes Álcool	Utentes outras Substâncias Psicotrópicas	Total
Álcool	18	17	17
Cannabis	16	16	16
Opiáceos			
Heroína	20	20	20
Cocaína / Base Cocaína	23	22	22
Speedball	23	20	21
Hipnóticos / Sedativos			
Benzodiazepinas	19	24	22
Estimulantes			
Anfetaminas	-	23	25
Ecstasy	-	20	20
Alucinogénios			
LSD	20	19	19

* Médias calculadas para as situações com 6 ou mais casos.

78

CT Ponte da Pedra

Idade média* início consumo / Substância	2013
Álcool	17
Cannabis	16
Opiáceos	
Heroína	21
Cocaína / Base de Cocaína	24
Speedball	-
Hipnóticos / Sedativos	
Benzodiazepinas	-
Estimulantes	
Anfetaminas	-
Ecstasy	21
Alucinogénios	
LSD	20

* Médias calculadas para as situações com 6 ou mais casos.

CT Arco Íris

Idade média* início consumo / Substância	2013
Álcool	16
Cannabis	16
Opiáceos	
Heroína	20
Cocaína / Base de Cocaína	22
Speedball	22
Hipnóticos / Sedativos	
Benzodiazepinas	22
Estimulantes	
Anfetaminas	25
Ecstasy	21
Alucinogénios	
LSD	20

* Médias calculadas para as situações com 6 ou mais casos.

CT Restelo

Idade média* início consumo / Substância	2013
Álcool	18
Cannabis	16
Opiáceos	
Heroína	19
Cocaína / Base de Cocaína	20
Speedball	-
Hipnóticos / Sedativos	
Benzodiazepinas	24
Estimulantes	
Anfetaminas	-
Ecstasy	-
Alucinogénios	
LSD	-

* Médias calculadas para as situações com 6 ou mais casos.

Substância principal

Substância principal – Total CT	2013	%
Álcool	58	45.7
Cannabis	5	3.9
Opiáceos		
Heroína	16	12.6
Cocaína / Base Cocaína	42	33.0
Speedball	1	0.8
Hipnóticos / Sedativos		
Benzodiazepinas	2	1.6
Alucinogénios		
LSD	1	0.8
Outras Substâncias	2	1.6
Total	127	100

CT Ponte da Pedra

Substância principal	2013	%
Álcool	25	51.0
Cannabis	4	8.2
Opiáceos		
Heroína	2	4.1
Cocaína / Base Cocaína	16	32.7
Speedball	1	2.0
Hipnóticos / Sedativos		
Benzodiazepinas	-	-
Alucinogénios		
LSD	-	-
Outras Substâncias	1	2.0
Total	49	100

CT Arco Íris

Substância principal	2013	%
Álcool	10	37.0
Cannabis	-	-
Opiáceos		
Heroína	7	25.9
Cocaína / Base Cocaína	8	29.6
Speedball	-	-
Hipnóticos / Sedativos		
Benzodiazepinas	-	-
Alucinogénios		
LSD	1	3.7
Outras Substâncias	1	3.7
Total	27	100

CT Restelo

Substância principal	2013	%
Álcool	23	45.1
Cannabis	1	2.0
Opiáceos		
Heroína	7	13.7
Cocaína / Base de Cocaína	18	35.3
Speedball	-	-
Hipnóticos / Sedativos		
Benzodiazepinas	2	3.9
Alucinogénios		
LSD	-	-
Outras Substâncias	-	-
Total	51	100

Via de administração da substância principal

2013

Via administ. subst. princ. - Total CT	Utentes Álcool	%	Utentes outras Substâncias Psicotrópicas	%	Total	%
Injetável	-	-	11	15.9	11	8.7
Fumada / Inalada	-	-	52	75.4	52	40.9
Oral	58	100	4	5.8	62	48.8
Nasal / Snifada	-	-	2	2.9	2	1.6
Total	58	100	69	100	127	100

CT Ponte da Pedra

Via administ. subst. princ.	2013	%
Injetável	3	6.1
Fumada / Inalada	20	40.8
Oral	25	51.0
Nasal / Snifada	1	2.0
Total	49	100

CT Arco Íris

Via administ. subst. princ.	2013	%
Injetável	4	14.8
Fumada / Inalada	11	40.7
Oral	12	44.4
Nasal / Snifada	-	-
Total	27	100

CT Restelo

Via administ. subst. princ.	2013	%
Injetável	4	7.8
Fumada / Inalada	21	41.2
Oral	25	49.0
Nasal / Snifada	1	2.0
Total	51	100

Consumos nos últimos 30 dias

(resposta múltipla)

2013

Consumos nos últimos 30 dias - Total CT	Utentes Álcool				Utentes outras Substâncias Psicotrópicas				Total			
	Qualquer Consumo	%	Cons. "Diário"	%	Qualquer Consumo	%	Cons. "Diário"	%	Qualquer Consumo	%	Cons. "Diário"	%
Álcool	51	87.9	46	79.3	23	33.3	4	5.8	74	58.3	50	39.7
Cannabis	22	37.9	6	10.3	38	55.1	13	18.8	60	42.2	19	15.0
Opiáceos												
Heroína	7	12.1	-	-	43	62.3	10	14.5	50	39.4	10	7.9
Metadona (não presc.)	-	-	-	-	1	1.4	-	-	1	0.8	-	-
Cocaína / Base Cocaína	13	22.4	-	-	56	81.2	22	31.9	69	54.3	22	17.3
Speedball	-	-	-	-	2	2.9	1	1.4	2	1.6	1	0.8
Estimulantes												
Anfetaminas	1	1.7	-	-	3	4.3	-	-	4	3.1	-	-
Ecstasy	2	3.4	-	-	7	10.1	-	-	9	7.1	-	-
Outros estimulantes	-	-	-	-	1	1.4	-	-	1	0.8	-	-
Hipnóticos / Sedativos												
Benzodiazepinas	4	6.9	3	5.2	11	15.9	4	5.8	15	11.8	7	5.5
Barbitúricos	-	-	-	-	2	2.9	2	2.9	2	1.6	2	1.6
Alucinogénios												
LSD	3	5.2	-	-	5	7.2	-	-	8	6.3	-	-
Outras substâncias	-	-	-	-	5	7.2	2	2.9	5	3.9	2	1.6
S/ consumos últ. 30 dias	4	6.9	11*	19.0	3	4.3	32*	46.4	7	5.5	43*	33.9

* Sem consumos diários nos últimos 30 dias.

CT Ponte da Pedra

(resposta múltipla)

Consumos nos últimos 30 dias	2013			
	Qualquer Consumo	%	Consumo "Diário"	%
Álcool	30	61.2	18	36.5
Cannabis	28	57.1	7	14.3
Opiáceos				
Heroína	25	51.0	1	2.0
Metadona (não prescrita)	-	-	-	-
Cocaína / Base Cocaína	26	53.1	5	10.2
Speedball	2	4.1	1	2.0
Estimulantes				
Anfetaminas	3	6.1	-	-
Ecstasy	6	12.2	-	-
Outros estimulantes	1	2.0	-	-
Hipnóticos / Sedativos				
Benzodiazepinas	3	6.1	2	4.1
Barbitúricos	1	2.0	1	2.0
Alucinogénios				
LSD	4	8.2	-	-
Outras substâncias	1	2.0	-	-
Sem consumos nos últimos 30 dias	3	6.1	20*	40.8

* Sem consumos diários nos últimos 30 dias.

CT Arco Íris
(resposta múltipla)

Consumos nos últimos 30 dias	2013			
	Qualquer Consumo	%	Consumo "Diário"	%
Álcool	16	59.3	10	37.0
Cannabis	14	51.9	5	18.5
Opiáceos				
Heróina	11	40.7	4	14.8
Metadona (não prescrita)	1	3.7	-	-
Cocaína / Base Cocaína	18	66.7	9	33.3
Speedball	-	-	-	-
Estimulantes				
Anfetaminas	1	3.7	-	-
Ecstasy	2	7.4	-	-
Outros estimulantes	-	-	-	-
Hipnóticos / Sedativos				
Benzodiazepinas	4	14.8	-	-
Barbitúricos	-	-	-	-
Alucinogénios				
LSD	2	7.4	-	-
Outras substâncias	4	14.8	2	7.4
Sem consumos nos últimos 30 dias	2	7.4	8*	29.6

* Sem consumos diários nos últimos 30 dias.

CT Restelo
(resposta múltipla)

Consumos nos últimos 30 dias	2013			
	Qualquer Consumo	%	Consumo "Diário"	%
Álcool	28	54.9	22	43.1
Cannabis	18	35.3	7	13.7
Opiáceos				
Heróina	14	27.5	5	9.8
Metadona (não prescrita)	-	-	-	-
Cocaína / Base Cocaína	25	49.0	8	15.7
Speedball	-	-	-	-
Estimulantes				
Anfetaminas	-	-	-	-
Ecstasy	1	2.0	-	-
Outros estimulantes	-	-	-	-
Hipnóticos / Sedativos				
Benzodiazepinas	8	15.7	5	9.8
Barbitúricos	1	2.0	1	2.0
Alucinogénios				
LSD	2	3.9	-	-
Outras substâncias	-	-	-	-
Sem consumos nos últimos 30 dias	2	3.9	15*	29.4

* Sem consumos diários nos últimos 30 dias.

Consumo diário* de bebidas alcoólicas nos últimos 30 dias

(resposta múltipla)

2013

Cons. diário* de bebidas alcoólicas - Total CT	Utentes Álcool	%	Utentes outras Substâncias Psicotrópicas	%	Total	%
Qualquer bebida alcoólica	46	79.3	4	5.9	50	39.7
Cerveja	15	25.9	3	4.4	18	14.3
Vinho	27	46.6	2	2.9	29	23.0
Aperitivos / Digestivos	10	17.2	-	-	10	7.9
Bebidas destiladas	14	24.1	1	1.5	15	11.9
Sem consumos diários nos últimos 30 dias	12	20.7	64	94.1	76	60.3
Desconhecido	-	-	1		1	

* Frequência de 20 ou mais dias nos últimos 30 dias.

CT Ponte da Pedra

(resposta múltipla)

Cons. diário* de bebidas alcoólicas	2013	%
Qualquer bebida alcoólica	18	36.5
Cerveja	5	10.4
Vinho	12	25.0
Aperitivos / Digestivos	1	2.1
Bebidas destiladas	4	8.3
Sem consumos diários nos últimos 30 dias	30	62.5
Desconhecido	1	

* Frequência de 20 ou mais dias nos últimos 30 dias.

CT Arco Íris

(resposta múltipla)

Cons. diário* de bebidas alcoólicas	2013	%
Qualquer bebida alcoólica	10	37.0
Cerveja	7	25.9
Vinho	7	25.9
Aperitivos / Digestivos	5	18.5
Bebidas destiladas	3	11.1
Sem consumos diários nos últimos 30 dias	17	63.0

* Frequência de 20 ou mais dias nos últimos 30 dias.

CT Restelo

(resposta múltipla)

Cons. diário* de bebidas alcoólicas	2013	%
Qualquer bebida alcoólica	22	43.1
Cerveja	6	11.8
Vinho	10	19.6
Aperitivos / Digestivos	4	7.8
Bebidas destiladas	8	15.7
Sem consumos diários nos últimos 30 dias	29	56.9

* Frequência de 20 ou mais dias nos últimos 30 dias.

Frequência do consumo *binge** nos últimos 30 dias

2013

Consumo <i>binge</i> * - Total CT	Utentes Álcool	%	Utentes outras Substâncias Psicotrópicas	%	Total	%
Nunca	13	22.4	60	88.2	73	57.9
1 vez	-	-	1	1.5	1	0.8
2 vezes	14	24.1	4	5.9	18	14.3
3 a 5 vezes	8	13.8	-	-	8	6.3
6 a 9 vezes	6	10.4	1	1.5	7	5.6
10 ou mais vezes	17	29.3	2	2.9	19	15.1
Total	58	100	68	100	126	100
Desconhecido	-		1		1	

* Ingestão de cinco ou mais bebidas numa mesma ocasião.

CT Ponte da Pedra

Consumo <i>binge</i> *	2013	%
Nunca	30	62.5
1 vez	1	2.1
2 vezes	1	2.1
3 a 5 vezes	2	4.2
6 a 9 vezes	5	10.4
10 ou mais vezes	9	18.7
Total	48	100
Desconhecido	1	

* Ingestão de cinco ou mais bebidas numa mesma ocasião.

CT Arco Íris

Consumo <i>binge</i> *	2013	%
Nunca	15	55.6
1 vez	-	-
2 vezes	2	7.4
3 a 5 vezes	-	-
6 a 9 vezes	-	-
10 ou mais vezes	10	37.0
Total	27	100

* Ingestão de cinco ou mais bebidas numa mesma ocasião.

CT Restelo

Consumo <i>binge</i> *	2013	%
Nunca	28	54.9
1 vez	-	-
2 vezes	15	29.4
3 a 5 vezes	6	11.8
6 a 9 vezes	2	3.9
10 ou mais vezes	-	-
Total	51	100

* Ingestão de cinco ou mais bebidas numa mesma ocasião.

Frequência de embriaguez nos últimos 30 dias

2013

Frequência de embriaguez - Total CT	Utentes Álcool	%	Utentes outras Substâncias Psicotrópicas	%	Total	%
Nunca	13	22.8	61	89.7	74	59.2
1 a 2 vezes	10	17.5	5	7.3	15	12.0
3 a 5 vezes	12	21.1	-	-	12	9.6
6 a 9 vezes	7	12.3	1	1.5	8	6.4
10 a 19 vezes	5	8.8	-	-	5	4.0
20 ou mais vezes	10	17.5	1	1.5	11	8.8
Total	57	100	68	100	125	100
Desconhecido	1		1		2	

CT Ponte da Pedra

Frequência de embriaguez	2013	%
Nunca	30	63.8
1 a 2 vezes	2	4.3
3 a 5 vezes	4	8.5
6 a 9 vezes	3	6.4
10 a 19 vezes	4	8.5
20 ou mais vezes	4	8.5
Total	47	100
Desconhecido	2	

CT Arco Íris

Frequência de embriaguez	2013	%
Nunca	16	59.3
1 a 2 vezes	2	7.4
3 a 5 vezes	-	-
6 a 9 vezes	1	3.7
10 a 19 vezes	1	3.7
20 ou mais vezes	7	25.9
Total	27	100

CT Restelo

Frequência de embriaguez	2013	%
Nunca	28	54.9
1 a 2 vezes	11	21.6
3 a 5 vezes	8	15.7
6 a 9 vezes	4	7.8
10 a 19 vezes	-	-
20 ou mais vezes	-	-
Total	51	100

Contextos mais frequentes do consumo de bebidas alcoólicas nos últimos 30 dias

(resposta múltipla)

2013

Contexto ingestão bebidas alcoólicas - Total CT	Utentes Álcool	%	Utentes outras Substâncias Psicotrópicas	%	Total	%
Casa	30	51.7	9	13.2	39	31.0
Lugares públicos	34	58.6	16	23.5	50	39.7
Trabalho	1	1.7	-	-	1	0.8
S/ consumos álcool últ. 30 dias	7	12.1	45	66.2	52	41.3
Total	58		68		126	
Desconhecido	-		1		1	

CT Ponte da Pedra

(resposta múltipla)

Contexto ingestão bebidas alcoólicas	2013	%
Casa	19	39.6
Lugares públicos	18	37.5
Trabalho	-	-
S/ consumos álcool últimos 30 dias	18	37.5
Total	48	
Desconhecido	1	

CT Arco Íris

(resposta múltipla)

Contexto ingestão bebidas alcoólicas	2013	%
Casa	10	37.0
Lugares públicos	12	44.4
Trabalho	-	-
S/ consumos álcool últimos 30 dias	11	40.7
Total	27	

CT Restelo

(resposta múltipla)

Contexto ingestão bebidas alcoólicas	2013	%
Casa	10	19.6
Lugares públicos	20	39.2
Trabalho	1	2.0
S/ consumos álcool últimos 30 dias	23	45.1
Total	51	

Última ocasião do consumo de bebidas alcoólicas (à data do internamento)

2013

Última ocasião do cons. bebidas alcoólicas - Total CT	Utentes Álcool	%	Utentes outras Substâncias Psicotrópicas	%	Total	%
< 24 horas	4	7.0	1	1.5	5	4.0
24-72 horas	17	29.8	1	1.5	18	14.4
> 72 horas	29	50.9	21	30.9	50	40.0
S/ consumos álcool últimos 30 dias	7	12.3	45	66.1	52	41.6
Total	57	100	68	100	125	100
Desconhecido	1		1		2	

CT Ponte da Pedra

Última ocasião do cons. bebidas alcoólicas	2013	%
< 24 horas	1	2.1
24-72 horas	-	-
>72 horas	29	60.4
S/ consumos álcool últimos 30 dias	18	37.5
Total	48	100
Desconhecido	1	

CT Arco Íris

Última ocasião do cons. bebidas alcoólicas	2013	%
< 24 horas	4	14.8
24-72 horas	1	3.7
> 72 horas	11	40.7
S/ consumos álcool últimos 30 dias	11	40.7
Total	27	100

CT Restelo

Última ocasião do cons. bebidas alcoólicas	2013	%
< 24 horas	-	-
24-72 horas	17	34.0
> 72 horas	10	20.0
S/ consumos álcool últimos 30 dias	23	46.0
Total	50	100
Desconhecido	1	

Prevalências* do consumo injetável

(resposta múltipla)

2013

Prevalências* do consumo injetável - Total CT	Utentes Álcool	%	Utentes outras Substâncias Psicotrópicas	%	Total	%
Longo da vida (LV)	10	17.2	25	36.8	35	27.8
Últimos 12 meses	1	1.7	13	19.1	14	11.1
Últimos 30 dias	-	-	9	13.2	9	7.1
Desconhecido	-		1		1	

* Prevalências calculadas com base em todas as questões sobre consumo injetável.

CT Ponte da Pedra

(resposta múltipla)

Prevalências* do consumo injetável	2013	%
Longo da vida (LV)	10	20.8
Últimos 12 meses	4	8.3
Últimos 30 dias	3	6.3
Desconhecido	1	

* Prevalências calculadas com base em todas as questões sobre consumo injetável.

CT Arco Íris

(resposta múltipla)

Prevalências* do consumo injetável	2013	%
Longo da vida (LV)	15	55.6
Últimos 12 meses	7	25.9
Últimos 30 dias	3	11.1

* Prevalências calculadas com base em todas as questões sobre consumo injetável.

CT Restelo

(resposta múltipla)

Prevalências* do consumo injetável	2013	%
Longo da vida (LV)	10	19.6
Últimos 12 meses	3	5.9
Últimos 30 dias	3	5.9

* Prevalências calculadas com base em todas as questões sobre consumo injetável.

Consumo injetável

2013

Consumo injetável - Total CT	Utentes Álcool	%	Utentes outras Substâncias Psicotrópicas	%	Total	%
Nunca Injetou	48	82.8	43	63.2	91	72.2
Injetou, mas já não injeta há mais de 1 ano	9	15.5	12	17.7	21	16.7
Injetou no último ano (mas não últ. mês)	1	1.7	4	5.9	5	4.0
Injetou no último mês	-	-	9	13.2	9	7.1
Total	58	100	68	100	126	100
Desconhecido	-		1		1	

CT Ponte da Pedra

Consumo injetável	2013	%
Nunca Injetou	38	79.1
Injetou, mas já não injeta há mais de 1 ano	6	12.5
Injetou no último ano (mas não últ. mês)	1	2.1
Injetou no último mês	3	6.3
Total	48	100
Desconhecido	1	

CT Arco Íris

Consumo injetável	2013	%
Nunca Injetou	12	44.5
Injetou, mas já não injeta há mais de 1 ano	8	29.6
Injetou no último ano (mas não últ. mês)	4	14.8
Injetou no último mês	3	11.1
Total	27	100

CT Restelo

Consumo injetável	2013	%
Nunca Injetou	41	80.4
Injetou, mas já não injeta há mais de 1 ano	7	13.7
Injetou no último ano (mas não últ. mês)	-	-
Injetou no último mês	3	5.9
Total	51	100

Idade de Início do consumo injetável

2013

Idade início consumo injetável - Total CT	Utentes Álcool	%	Utentes outras Substâncias Psicotrópicas	%	Total	%
≤14 anos	2	3.5/ 20.0*	-	- / -*	2	1.6/ 5.9*
15-19 anos	3	5.1/ 30.0*	11	16.4/ 45.8*	14	11.2/ 41.2*
20-24 anos	1	1.7/ 10.0*	8	11.9/ 33.3*	9	7.2/ 26.4*
25-29 anos	2	3.5/ 20.0*	2	3.0/ 8.3*	4	3.2/ 11.8*
30-34 anos	1	1.7/ 10.0*	2	3.0/ 8.3*	3	2.4/ 8.8*
35-39 anos	-	- / -*	-	- / -*	-	- / -*
40-44 anos	1	1.7/ 10.0*	1	1.5/ 4.2*	2	1.6/ 5.9*
≥ 45 anos	-	- / -*	-	- / -*	-	- / -*
S/ consumos injetáveis LV	48	82.8	43	64.2	91	72.8
Total	58	100	67	100	125	100
Desconhecido			2		2	
Idade Média	23 anos		22 anos		22 anos	
Mediana	20 anos		21 anos		20 anos	

* Base %: consumidores de drogas injetadas ao longo da vida.

CT Ponte da Pedra

Idade início consumo injetável	2013	%
≤14 anos	-	-/ -*
15-19 anos	3	6.3/ 30.0*
20-24 anos	4	8.3/ 40.0*
25-29 anos	3	6.3/ 30.0*
30-34 anos	-	-/ *
35-39 anos	-	-/ *
40-44 anos	-	-/ *
≥ 45 anos	-	-/ *
S/ consumos injetáveis LV	38	79.1
Total	48	100
Desconhecido	1	
Idade Média	22 anos	
Mediana	22 anos	

* Base %: consumidores de drogas injetadas ao longo da vida.

CT Arco Íris

Idade início consumo injetável	2013	%
≤14 anos	1	3.7/6.7*
15-19 anos	5	18.5/ 33.3*
20-24 anos	4	14.8/ 26.7*
25-29 anos	1	3.7/ 6.7*
30-34 anos	2	7.4/13.3*
35-39 anos	-	-/ -*
40-44 anos	2	7.4/ 13.3*
≥ 45 anos	-	-/ -*
S/ consumos injetáveis ao LV	12	44.5
Total	27	100
Idade Média	25 anos	
Mediana	21 anos	

* Base %: consumidores de drogas injetadas ao longo da vida.

CT Restelo

Idade início consumo injetável	2013	%
≤14 anos	1	2.0/ 11.1*
15-19 anos	6	12.0/ 66.7*
20-24 anos	1	2.0/ 11.1*
25-29 anos	-	-/ -*
30-34 anos	1	2.0/ 11.1*
35-39 anos	-	-/ -*
40-44 anos	-	-/ -*
≥ 45 anos	-	-/ -*
S/ consumos injetáveis ao LV	41	82.0
Total	50	100
Desconhecido	1	
Idade Média	19 anos	
Mediana	17 anos	

* Base %: consumidores de drogas injetadas ao longo da vida.

Frequência do consumo injetável nos últimos 30 dias

2013

Frequência consumo injetável nos últimos 30 dias - Total CT	Utentes Álcool	%	Utentes outras Substâncias Psicotrópicas	%	Total	%
≤ 1 vez por semana	-	-/-*	-	-/-*	-	-/-*
N.º médio** de injeções/dia	-		-		-	
2-3 vezes por semana	-	-/-*	1	1.5/11.1*	1	0.8/11.1*
N.º médio** de injeções/dia	-		-		-	
4-6 vezes por semana	-	-/-*	6	8.8/66.7*	6	4.8/66.7*
N.º médio** de injeções/dia	-		3 inj.		3 inj.	
Diariamente	-	-/-*	2	2.9/22.2*	2	1.6/22.2*
N.º médio** de injeções/dia	-		-		-	
S/ consumo injetável últimos 30 dias	58	100	59	86.8	117	92.8
Total	58	100	68	100	126	100
Desconhecido	-		1		1	
Média (dias/mês)	-		19 dias		19 dias	
N.º médio de injeções/dia***	-		3 inj.		3 inj.	

* Base %: consumidores de drogas injetadas nos últimos 30 dias.

**Médias calculadas para as situações com 6 ou mais casos.

*** Independentemente da frequência do consumo.

CT Ponte da Pedra

Frequência consumo injetável nos últimos 30 dias	2013	%
2-3 vezes por semana	1	2.1 / 33.3*
N.º médio** de injeções/dia	-	
4-6 vezes por semana	2	4.2 / 66.7*
N.º médio** de injeções/dia	-	
S/ consumo injetável últimos 30 dias	45	93.7
Total	48	100
Desconhecido	1	
Média (dias/mês)	17 dias	
N.º médio de injeções/dia***	4 injeções	

* Base %: consumidores de drogas injetadas nos últimos 30 dias.

**Médias calculadas para as situações com 6 ou mais casos.

*** Independentemente da frequência do consumo.

CT Arco Íris

Frequência consumo injetável nos últimos 30 dias	2013	%
4-6 vezes por semana	2	7.4 / 66.7*
N.º médio** de injeções/dia	-	
Diariamente	1	3.7 / 33.3*
N.º médio** de injeções/dia	-	
S/ consumo injetável últimos 30 dias	24	88.9
Total	27	100
Média (dias/mês)	20 dias	
N.º médio de injeções/dia***	3 injeções	

* Base %: consumidores de drogas injetadas nos últimos 30 dias.

**Médias calculadas para as situações com 6 ou mais casos.

*** Independentemente da frequência do consumo.

CT Restelo

Frequência consumo injetável nos últimos 30 dias	2013	%
4-6 vezes por semana	2	3.9 / 66.7*
N.º médio** de injeções/dia	-	
Diariamente	1	2.0 / 33.3*
N.º médio** de injeções/dia	-	
S/ consumo injetável últimos 30 dias	48	94.1
Total	51	100
Média (dias/mês)	20 dias	
N.º médio de injeções/dia***	2 injeções	

* Base %: consumidores de drogas injetadas nos últimos 30 dias.

**Médias calculadas para as situações com 6 ou mais casos.

*** Independentemente da frequência do consumo.

Substâncias consumidas por via injetável nos últimos 30 dias

(resposta múltipla)

2013

Subst. consumidas via injetável - Total CT	Utentes Álcool	%	Utentes outras Substâncias Psicotrópicas	%	Total	%
Opiáceos						
Heroína	-	- / -*	8	11.8 / 18.6*	8	6.3/16.0*
Cocaína / Base Cocaína	-	- / -*	7	10.3 / 13.7*	7	5.6/10.9*
Speedball	-	- / -*	1	1.5 / 50.0*	1	0.8/50.0*
Sem consumos últimos 30 dias	58	100	59	86.8	117	92.9
Total	58		68		126	
Desconhecido			1		1	

* Base %: consumidores dessa substância nos últimos 30 dias, qualquer que seja a via de administração.

CT Ponte da Pedra

(resposta múltipla)

Subst. consumidas via injetável	2013	%
Opiáceos		
Heroína	3	6.3 / 12.0*
Cocaína / Base Cocaína	3	6.3 / 12.0*
Speedball	1	2.1 / 50.0*
Sem consumos últimos 30 dias	45	93.8
Total	48	
Desconhecido	1	

* Base %: consumidores dessa substância nos últimos 30 dias, qualquer que seja a via de administração.

CT Arco Íris

(resposta múltipla)

Subst. consumidas via injetável	2013	%
Opiáceos		
Heroína	3	11.1 / 27.3*
Cocaína / Base Cocaína	2	7.4 / 13.3*
Sem consumos últimos 30 dias	24	88.9
Total	27	

* Base %: consumidores dessa substância nos últimos 30 dias, qualquer que seja a via de administração.

CT Restelo

(resposta múltipla)

Subst. consumidas via injetável	2013	%
Opiáceos		
Heroína	2	3.9 / 14.3*
Cocaína / Base Cocaína	2	3.9 / 8.3*
Sem consumos últimos 30 dias	48	94.1
Total	51	

* Base %: consumidores dessa substância nos últimos 30 dias, qualquer que seja a via de administração.

B.5 – Doenças Infecciosas e Comportamentos de Risco**Prevalências das doenças infecciosas**

(resposta múltipla)

2013

Prevalências doenças infecciosas - Total CT	Utentes Álcool (%)	Utentes outras Substâncias Psicotrópicas (%)	Total (%)
VIH (VIH+)	7.0	11.5	9.3
Hepatite B (AgHBs+)	4.3	..	2.0
Hepatite C (VHC+)	16.1	33.8	25.6
Tuberculose	..	1.4	0.8

CT Ponte da Pedra

(resposta múltipla)

Prevalências doenças infecciosas	2013 (%)
VIH (VIH+)	4.1
Hepatite B (AgHBs+)	2.0
Hepatite C (VHC+)	14.3
Tuberculose	..

CT Arco Íris

(resposta múltipla)

Prevalências doenças infecciosas	2013 (%)
VIH (VIH+)	7.4
Hepatite B (AgHBs+)	3.7
Hepatite C (VHC+)	48.1
Tuberculose	3.7

CT Restelo

(resposta múltipla)

Prevalências doenças infecciosas	2013 (%)
VIH (VIH+)	16.7
Hepatite B (AgHBs+)	..
Hepatite C (VHC+)	24.4
Tuberculose	..

Doenças infecciosas

VIH

2013

VIH - Total CT	Utentes Álcool	%	Utentes outras Substâncias Psicotrópicas	%	Total	%
VIH						
Positivo	4 / 2*	7.0/20.0*	7 / 4*	11.5/17.4*	11 / 6*	9.3/18.2*
Negativo	53 / 8*	93.0/ 80.0*	54 / 19*	88.5/82.6*	107/ 27*	90.7/81.8*
Total	57 / 10*	100	61 / 23*	100	118/ 33*	100
Desconhecido	1/ ..		8/ 2*		9/ 2*	
Em Seguimento						
Sim	2	50.0	4	57.1	6	54.5
Não	2	50.0	3	42.9	5	45.5
Total	4	100	7	100	11	100
Em Tratamento c/ Antirretrovirais						
Sim	2	50.0	4	57.1	6	54.5
Não	2	50.0	3	42.9	5	45.5
Total	4	100	7	100	11	100

* Base %: consumidores de drogas injetadas ao longo da vida.

CT Ponte da Pedra

VIH	2013	%
VIH		
Positivo	2 / 2*	4.1 / 20.0*
Negativo	47/ 8*	95.9 / 80.0*
Total	49/ 10*	100
Desconhecido	.. / ..*	
Em Seguimento		
Sim	1	50.0
Não	1	50.0
Total	2	100
Em Tratamento c/ Antirretrovirais		
Sim	1	50.0
Não	1	50.0
Total	2	100

* Base %: consumidores de drogas injetadas ao longo da vida.

CT Arco Íris

VIH	2013	%
VIH		
Positivo	2 / 1*	7.4 / 6.7*
Negativo	25 / 14*	92.6 / 93.3*
Total	27 / 15*	100
Desconhecido	.. / ..*	
Em Seguimento		
Sim	1	50.0
Não	1	50.0
Total	2	100
Em Tratamento c/ Antirretrovirais		
Sim	1	50.0
Não	1	50.0
Total	2	100

* Base %: consumidores de drogas injetadas ao longo da vida.

CT Restelo

VIH	2013	%
VIH		
Positivo	7 / 3*	16.7 / 37.5*
Negativo	35 / 5*	83.3 / 62.5*
Total	42 / 8*	100
Desconhecido	9 / 2*	
Em Seguimento		
Sim	4	57.1
Não	3	42.9
Total	7	100
Em Tratamento c/ Antirretrovirais		
Sim	4	57.1
Não	3	42.9
Total	7	100

* Base %: consumidores de drogas injetadas ao longo da vida.

Hepatite B

2013

Hepatite B - Total CT	Utentes Álcool	%	Utentes outras Substâncias Psicotrópicas	%	Total	%
AgHBs						
Positivo	2 / 1*	4.3 / 11.1*	.. / ..*	.. / *	2 / 1*	2.0 / 3.7*
Negativo	45 / 8*	95.7 / 88.9*	53 / 18*	100 / 100*	98 / 26*	98.0 / 96.3*
Total	47 / 9*	100	53 / 18*	100	100 / 27*	100
Desconhecido	11 / 1*		16 / 7*		27 / 8*	

* Base %: consumidores de drogas injetadas ao longo da vida.

CT Ponte da Pedra

Hepatite B	2013	%
AgHBs		
Positivo	1 / 1*	2.0 / 10.0*
Negativo	48 / 9*	98.0 / 90.0*
Total	49 / 10*	100

* Base %: consumidores de drogas injetadas ao longo da vida.

CT Arco Íris

Hepatite B	2013	%
AgHBs		
Positivo	1 / ..*	3.7 / ..*
Negativo	26 / 15*	96.3 / 100*
Total	27 / 15*	100

* Base %: consumidores de drogas injetadas ao longo da vida.

CT Restelo

Hepatite B	2013	%
AgHBs		
Positivo	.. / ..*	.. / ..*
Negativo	24 / 2*	100 / 100*
Total	24 / 2*	100
Desconhecido	27 / 8*	

* Base %: consumidores de drogas injetadas ao longo da vida.

Hepatite C

2013

Hepatite C - Total CT	Utentes Álcool	%	Utentes outras Substâncias Psicotrópicas	%	Total	%
VHC						
Positivo	9 / 7*	16.1/77.8*	22 / 17*	33.8/70.8*	31 / 24*	25.6/72.7*
Negativo	47 / 2*	83.9/22.2*	43 / 7*	66.2/29.2*	90 / 9*	74.4/27.3*
Total	56 / 9*	100	65 / 24*	100	121 / 33*	100
Desconhecido	2 / 1*		4 / 1*		6 / 2*	
Em Seguimento						
Sim
Não	41	100	44	100	85	100
Total	41	100	44	100	85	100
Em Tratamento						
Sim
Não	41	100	44	100	85	100
Total	41	100	44	100	85	100

* Base %: consumidores de drogas injetadas ao longo da vida.

CT Ponte da Pedra

Hepatite C	2013	%
VHC		
Positivo	7 / 6*	14.3 / 60.0*
Negativo	42 / 4*	85.7 / 40.0*
Total	49 / 10*	100
Em Seguimento		
Sim
Não	35	100
Total	35	100
Em Tratamento		
Sim
Não	35	100
Total	35	100

* Base %: consumidores de drogas injetadas ao longo da vida.

CT Arco Íris

Hepatite C	2013	%
VHC		
Positivo	13 / 12*	48.1 / 80.0*
Negativo	14 / 3*	51.9 / 20.0*
Total	27 / 15*	100
Em Seguimento		
Sim
Não	16	100
Total	16	100
Em Tratamento		
Sim
Não	16	100
Total	16	100

* Base %: consumidores de drogas injetadas ao longo da vida.

CT Restelo

Hepatite C	2013	%
VHC		
Positivo	11 / 6*	24.4 / 75.0*
Negativo	34 / 2*	75.6 / 25.0*
Total	45 / 8*	100
Desconhecido	6 / 2*	
Em Seguimento		
Sim
Não	34	100
Total	34	100
Em Tratamento		
Sim
Não	34	100
Total	34	100

* Base %: consumidores de drogas injetadas ao longo da vida.

Tuberculose

2013

Tuberculose - Total CT	Utentes Álcool	%	Utentes outras Substâncias Psicotrópicas	%	Total	%
Tuberculose						
Rastreados	58	100	69	100	127	100
Não Rastreados
Total	58	100	69	100	127	100
Desconhecido	
Em Quimioprofilaxia
Em Tratamento c/ Tuberculostáticos	1	1.4	1	0.8

CT Ponte da Pedra

Tuberculose	2013	%
Tuberculose		
Rastreados	49	100
Não Rastreados
Total	49	100
Em Quimioprofilaxia
Em Tratamento c/ Tuberculostáticos

CT Arco Íris

Tuberculose	2013	%
Tuberculose		
Rastreados	27	100
Não Rastreados
Total	27	100
Em Quimioprofilaxia
Em Tratamento c/ Tuberculostáticos	1	3.7

CT Restelo

Tuberculose	2013	%
Tuberculose		
Rastreados	51	100
Não Rastreados
Total	51	100
Em Quimioprofilaxia
Em Tratamento c/ Tuberculostáticos

Sífilis

2013

Sífilis - Total CT	Utentes Álcool	%	Utentes outras Substâncias Psicotrópicas	%	Total	%
VDRL						
Positivo	..		3	4.8	3	2.6
Negativo	53	100	60	95.2	113	97.4
Total	53	100	63	100	116	100
Desconhecido	5		6		11	

99

CT Ponte da Pedra

Sífilis	2013	%
VDRL		
Positivo	1	2.1
Negativo	47	97.9
Total	48	100
Desconhecido	1	

CT Arco Íris

Sífilis	2013	%
VDRL		
Positivo	1	3.7
Negativo	26	96.3
Total	27	100

CT Restelo

Sífilis	2013	%
VDRL		
Positivo	1	2.4
Negativo	40	97.6
Total	41	100
Desconhecido	10	

Doenças infecciosas: principais comorbilidades

(resposta múltipla)

2013

Comorbilidades - Total CT	Utentes Álcool	%	Utentes outras Substâncias Psicotrópicas	%	Total	%
VIH (VIH+) + Hepatite C (VHC+)	2 / 1*	3.6 / 11.1*	3 / 2*	5.2 / 9.1*	5 / 3*	4.4 / 9.7*
Só VIH (VIH+) + Hepatite C (VHC+)	- / -*	- / -*	2 / 1*	3.5 / 4.8*	2 / 1*	1.8 / 3.3*
VIH (VIH+) + Hepatite B (AgHBs+)	1 / 1*	2.2 / 11.1*	- / -*	- / -*	1 / 1*	1.0 / 3.7*
Só VIH (VIH+) + Hepatite B (AgHBs+)	- / -*	- / -*	- / -*	- / -*	- / -*	- / -*
VIH (VIH+) + Tuberculose	- / -*	- / -*	1 / -*	1.6 / -*	1 / -*	0.8 / -*
Só VIH (VIH+) + Tuberculose	- / -*	- / -*	1 / -*	1.6 / -*	1 / -*	0.8 / -*
Hep. C (VHC+) + Hep. B (AgHBs+)	1 / 1*	2.1 / 11.1*	- / -*	- / -*	1 / 1*	1.0 / 3.7*
Só Hep. C (VHC+) + Hep. B (AgHBs+)	- / -*	- / -*	- / -*	- / -*	- / -*	- / -*

* Base %: consumidores de drogas injetadas ao longo da vida.

100

CT Ponte da Pedra

(resposta múltipla)

Comorbilidades	2013	%
VIH (VIH+) + Hepatite C (VHC+)	2 / 2*	4.1 / 20.0*
Só VIH (VIH+) + Hepatite C (VHC+)	1 / 1*	2.0 / 10.0*
VIH (VIH+) + Hepatite B (AgHBs+)	1 / 1*	2.0 / 10.0*
Hep. C (VHC+) + Hep. B (AgHBs+)	1 / 1*	2.0 / 10.0*

* Base %: consumidores de drogas injetadas ao longo da vida.

CT Arco Íris

(resposta múltipla)

Comorbilidades	2013	%
VIH (VIH+) + Tuberculose	1 / -*	3.7 / -*
Só VIH (VIH+) + Tuberculose	1 / -*	3.7 / -*

* Base %: consumidores de drogas injetadas ao longo da vida.

CT Restelo

(resposta múltipla)

Comorbilidades	2013	%
VIH (VIH+) + Hepatite C (VHC+)	3 / 1*	8.1 / 16.7*
Só VIH (VIH+) + Hepatite C (VHC+)	1 / -*	2.9 / -*

* Base %: consumidores de drogas injetadas ao longo da vida.

Partilha de material de consumo, ao longo da vida, últimos 12 meses e últimos 30 dias (injetável e outro)

2013

Partilha de material de consumo - Total CT	Utentes Álcool	%	Utentes outras Substâncias Psicotrópicas	%	Total	%
Ao longo da vida (alguma vez pediu emprestado ou emprestou)						
Qualquer mat. de cons. injetável						
Sim	7	12.1 / 70.0*	8	12.3 / 36.4*	15	12.2 / 46.9*
Não	51	87.9 / 30.0*	57	87.7 / 63.6*	108	87.8 / 53.1*
Total	58	100	65	100	123	100
Desconhecido	-		4		4	
Seringas						
Sim	7	12.1 / 70.0*	4	6.1 / 17.4*	11	8.9 / 33.3*
Não	51	87.9 / 30.0*	62	93.9 / 82.6*	113	91.1 / 66.7*
Total	58	100	66	100	124	100
Desconhecido	-		3		3	
Outro material de cons. injetável						
Sim	6	10.3 / 60.0*	8	12.3 / 36.4*	14	11.4 / 43.8*
Não	52	89.7 / 40.0*	57	87.7 / 63.6*	109	88.6 / 56.3*
Total	58	100	65	100	123	100
Desconhecido	-		4		4	
Material de outro tipo de consumo						
Sim	9	16.7	25	40.3	34	29.3
Não	45	83.3	37	59.7	82	70.7
Total	54	100	62	100	116	100
Desconhecido	4		7		11	

* Base %: consumidores de drogas injetadas ao longo da vida.

Partilha de material de consumo - Total CT	Utentes Álcool	%	Utentes outras Substâncias Psicotrópicas	%	Total	%
Últimos 12 meses (alguma vez pediu emprestado ou emprestou)						
Qualquer mat. de cons. injetável						
Sim	-	- / -*	2	3.0 / 18.2*	2	1.6 / 16.7*
Não	58	100 / 100*	64	97.0 / 81.8*	122	98.4 / 83.3*
Total	58	100	66	100	124	100
Desconhecido	-		3		3	
Seringas						
Sim	-	- / -*	1	1.5 / 9.1*	1	0.8 / 8.3*
Não	58	100 / 100*	65	98.5 / 90.9*	123	99.2 / 91.7*
Total	58	100	66	100	124	100
Desconhecido	-		3		3	
Outro material de cons. injetável						
Sim	-	- / -*	2	3.0 / 18.2*	2	1.6 / 16.7*
Não	58	100 / 100*	64	97.0 / 81.8*	122	98.4 / 83.3*
Total	58	100	66	100	124	100
Desconhecido	-		3		3	
Material de outro tipo de consumo						
Sim	2	3.7	14	22.6	16	13.8
Não	52	96.3	48	77.4	100	86.2
Total	54	100	62	100	116	100
Desconhecido	4		7		11	

* Base %: consumidores de drogas injetadas nos últimos 12 meses.

Partilha de material de consumo - Total CT	Utentes Álcool	%	Utentes outras Substâncias Psicotrópicas	%	Total	%
Últimos 30 dias (alguma vez pediu emprestado ou emprestou)						
Qualquer mat. de cons. injetável						
Sim	-	- / -*	-	- / -*	-	- / -*
Não	58	100 / 100*	66	100 / 100*	124	100 / 100*
Total	58	100	66	100	124	100
Desconhecido			3		3	
Seringas						
Sim	-	- / -*	-	- / -*	-	- / -*
Não	58	100 / 100*	66	100 / 100*	124	100 / 100*
Total	58	100	66	100	124	100
Desconhecido			3		3	
Outro material de cons. injetável						
Sim	-	- / -*	-	- / -*	-	- / -*
Não	58	100 / 100*	66	100 / 100*	124	100 / 100*
Total	58	100	66	100	124	100
Desconhecido			3		3	
Material de outro tipo de consumo						
Sim	1	1.9	6	9.7	7	6.0
Não	53	98.1	56	90.3	109	94.0
Total	54	100	62	100	116	100
Desconhecido	4		7		11	

* Base %: consumidores de drogas injetadas nos últimos 30 dias.

CT Ponte da Pedra

Partilha de material de consumo	2013	%
Ao longo da vida (alguma vez pediu emprestado ou emprestou)		
Qualquer material de consumo injetável		
Sim	5	10.4 / 50.0*
Não	43	89.6 / 50.0*
Total	48	100
Desconhecido	1	
Seringas		
Sim	2	4.2 / 20.0*
Não	46	95.8 / 80.0*
Total	48	100
Desconhecido	1	
Outro material de consumo injetável		
Sim	5	10.4 / 50.0*
Não	43	89.6 / 50.0*
Total	48	100
Desconhecido	1	
Material de outro tipo de consumo		
Sim	15	31.2
Não	33	68.8
Total	48	100
Desconhecido	1	

* Base %: consumidores de drogas injetadas ao longo da vida.

CT Ponte da Pedra

Partilha de material de consumo	2013	%
Últimos 12 meses (alguma vez pediu emprestado ou emprestou)		
Qualquer material de consumo injetável		
Sim	2	4.2 / 50.0*
Não	46	95.8 / 50.0*
Total	48	100
Desconhecido	1	
Seringas		
Sim	1	2.1 / 25.0*
Não	47	97.9 / 75.0*
Total	48	100
Desconhecido	1	
Outro material de consumo injetável		
Sim	2	4.2 / 50.0*
Não	46	95.8 / 50.0*
Total	48	100
Desconhecido	1	
Material de outro tipo de consumo		
Sim	8	16.7
Não	40	83.3
Total	48	100
Desconhecido	1	

* Base %: consumidores de drogas injetadas nos últimos 12 meses.

CT Ponte da Pedra

Partilha de material de consumo	2013	%
Últimos 30 dias (alguma vez <i>pediu emprestado ou emprestou</i>)		
Qualquer material de consumo injetável		
Sim	-	- / -*
Não	48	100 / 100*
Total	48	100
Desconhecido		
Seringas		
Sim	-	- / -*
Não	48	100 / 100*
Total	48	100
Desconhecido		
Outro material de consumo injetável		
Sim	-	- / -*
Não	48	100 / 100*
Total	48	100
Desconhecido		
Material de outro tipo de consumo		
Sim	2	4.2
Não	46	95.8
Total	48	100
Desconhecido		

* Base %: consumidores de drogas injetadas nos últimos 30 dias.

CT Arco Íris

Partilha de material de consumo	2013	%
Ao longo da vida (alguma vez <i>pediu emprestado ou emprestou</i>)		
Qualquer material de consumo injetável		
Sim	10	37.0 / 66.7*
Não	17	63.0 / 33.3*
Total	27	100
Seringas		
Sim	9	33.3 / 60.0*
Não	18	66.7 / 40.0*
Total	27	100
Outro material de consumo injetável		
Sim	9	33.3 / 60.0*
Não	18	66.7 / 40.0*
Total	27	100
Material de outro tipo de consumo		
Sim	19	70.4
Não	8	29.6
Total	27	100

* Base %: consumidores de drogas injetadas ao longo da vida.

CT Arco Íris

Partilha de material de consumo	2013	%
Últimos 12 meses (alguma vez pediu emprestado ou emprestou)		
Qualquer material de consumo injetável		
Sim	-	- / -*
Não	27	100 / 100*
Total	27	100
Seringas		
Sim	-	- / -*
Não	27	100 / 100*
Total	27	100
Outro material de consumo injetável		
Sim	-	- / -*
Não	27	100 / 100*
Total	27	100
Material de outro tipo de consumo		
Sim	8	29.6
Não	19	70.4
Total	27	100

* Base %: consumidores de drogas injetadas nos últimos 12 meses.

CT Arco Íris

Partilha de material de consumo	2013	%
Últimos 30 dias (alguma vez pediu emprestado ou emprestou)		
Qualquer material de consumo injetável		
Sim	-	- / -*
Não	27	100 / 100*
Total	27	100
Seringas		
Sim	-	- / -*
Não	27	100 / 100*
Total	27	100
Outro material de consumo injetável		
Sim	-	- / -*
Não	27	100 / 100*
Total	27	100
Material de outro tipo de consumo		
Sim	5	18.5
Não	22	81.5
Total	27	100

* Base %: consumidores de drogas injetadas nos últimos 30 dias.

CT Restelo

Partilha de material de consumo	2013	%
Ao longo da vida (alguma vez pediu emprestado ou emprestou)		
Qualquer material de consumo injetável		
Sim	-	- / -*
Não	48	100 / 100*
Total	48	100
Desconhecido	3	
Seringas		
Sim	-	- / -*
Não	49	100 / 100*
Total	49	100
Desconhecido	2	
Outro material de consumo injetável		
Sim	-	- / -*
Não	48	100 / 100*
Total	48	100
Desconhecido	3	
Material de outro tipo de consumo		
Sim	-	-
Não	41	100
Total	41	100
Desconhecido	10	

* Base %: consumidores de drogas injetadas ao longo da vida.

CT Restelo

Partilha de material de consumo	2013	%
Últimos 12 meses (alguma vez pediu emprestado ou emprestou)		
Qualquer material de consumo injetável		
Sim	-	- / -*
Não	49	100 / 100*
Total	49	100
Desconhecido	2	
Seringas		
Sim	-	- / -*
Não	49	100 / 100*
Total	49	100
Desconhecido	2	
Outro material de consumo injetável		
Sim	-	- / -*
Não	49	100 / 100*
Total	49	100
Desconhecido	2	
Material de outro tipo de consumo		
Sim	-	-
Não	41	100
Total	41	100
Desconhecido	10	

* Base %: consumidores de drogas injetadas nos últimos 12 meses.

CT Restelo

Partilha de material de consumo	2013	%
Últimos 30 dias (alguma vez pediu emprestado ou emprestou)		
Qualquer material de consumo injetável		
Sim	-	- / -*
Não	49	100 / 100*
Total	49	100
Desconhecido	2	
Seringas		
Sim	-	- / -*
Não	49	100 / 100*
Total	49	100
Desconhecido	2	
Outro material de consumo injetável		
Sim	-	- / -*
Não	49	100 / 100*
Total	49	100
Desconhecido	2	
Material de outro tipo de consumo		
Sim	-	
Não	41	100
Total	41	100
Desconhecido	10	

* Base %: consumidores de drogas injetadas nos últimos 30 dias.

Prática de relações sexuais sem preservativo, ao longo da vida, últimos 12 meses e últimos 30 dias

2013

Relações sexuais s/ preservativo - Total CT	Utentes Álcool	%	Utentes outras Substâncias Psicotrópicas	%	Total	%
Ao longo da vida						
A troca de qualquer vantagem						
Sim	7	18.4	7	16.7	14	17.5
Não	31	81.6	35	83.3	66	82.5
Total	38	100	42	100	80	100
Desconhecido	20		27		47	
Com parceiro ocasional						
Sim	20	54.1	26	60.5	46	57.5
Não	17	45.9	17	39.5	34	42.5
Total	37	100	43	100	80	100
Desconhecido	21		26		47	
Com parceiro infetado						
Sim	2	6.5	6	15.4	8	11.4
Não	29	93.5	33	84.6	62	88.6
Total	31	100	39	100	70	100
Desconhecido	27		30		57	
Qualquer das situações anteriores						
Sim	21	55.3	27	61.4	48	59.3
Não	17	44.7	16	37.2	33	40.7
Total	38	100	43	100	81	100
Desconhecido	20		26		46	

Relações sexuais s/ preservativo - Total CT	Utentes Álcool	%	Utentes outras Substâncias Psicotrópicas	%	Total	%
Últimos 12 meses						
A troca de qualquer vantagem						
Sim	3	8.1	5	11.9	8	10.1
Não	34	91.9	37	88.1	71	89.9
Total	37	100	42	100	79	100
Desconhecido	21		27		48	
Com parceiro ocasional						
Sim	9	24.3	15	34.9	24	30.0
Não	28	75.7	28	65.1	56	70.0
Total	37	100	43	100	80	100
Desconhecido	21		26		47	
Com parceiro infetado						
Sim	-	-	2	4.9	2	2.7
Não	32	100	39	95.1	71	97.3
Total	32	100	41	100	73	100
Desconhecido	26		28		54	
Qualquer das situações anteriores						
Sim	9	24.3	15	34.1	24	29.6
Não	28	75.7	29	65.9	57	70.4
Total	37	100	44	100	81	100
Desconhecido	21		25		46	

Relações sexuais s/ preservativo - Total CT	Utentes Álcool	%	Utentes outras Substâncias Psicotrópicas	%	Total	%
Últimos 30 dias						
A troca de qualquer vantagem						
Sim	-	-	1	2.4	1	1.3
Não	37	100	41	97.6	78	98.7
Total	37	100	42	100	79	100
Desconhecido	21		27		48	
Com parceiro ocasional						
Sim	1	2.7	2	4.8	3	3.8
Não	36	97.3	40	95.2	76	96.2
Total	37	100	42	100	79	100
Desconhecido	21		27		48	
Com parceiro infetado						
Sim	-	-	1	2.4	1	1.4
Não	32	100	40	97.6	72	98.6
Total	32	100	41	100	73	100
Desconhecido	26		28		54	
Qualquer das situações anteriores						
Sim	1	2.7	2	4.5	3	3.7
Não	36	97.3	42	95.5	78	96.3
Total	37	100	44	100	81	100
Desconhecido	21		25		46	

CT Ponte da Pedra

Relações sexuais s/ preservativo	2013	%
Ao longo da vida		
A troca de qualquer vantagem		
Sim	8	16.7
Não	40	83.3
Total	48	100
Desconhecido		
Com parceiro ocasional		
Sim	29	60.4
Não	19	39.6
Total	48	100
Desconhecido		
Com parceiro infetado		
Sim	2	4.7
Não	41	95.3
Total	43	100
Desconhecido		
Em qualquer das situações anteriores		
Sim	29	60.4
Não	19	39.6
Total	48	100
Desconhecido		

CT Ponte da Pedra

Relações sexuais s/ preservativo	2013	%
Últimos 12 meses		
A troca de qualquer vantagem		
Sim	6	12.5
Não	42	87.5
Total	48	100
Desconhecido		
Com parceiro ocasional		
Sim	13	27.1
Não	35	72.9
Total	48	100
Desconhecido		
Com parceiro infetado		
Sim	1	2.2
Não	44	97.8
Total	45	100
Desconhecido		
Em qualquer das situações anteriores		
Sim	13	27.1
Não	35	72.9
Total	48	100
Desconhecido		

CT Ponte da Pedra

Relações sexuais s/ preservativo	2013	%
Últimos 30 dias		
A troco de qualquer vantagem		
Sim	-	-
Não	48	100
Total	48	100
Desconhecido		
Com parceiro ocasional		
Sim	1	2.1
Não	47	97.9
Total	48	100
Desconhecido		
Com parceiro infetado		
Sim	-	-
Não	45	100
Total	45	100
Desconhecido		
Em qualquer das situações anteriores		
Sim	1	2.1
Não	47	97.9
Total	48	100
Desconhecido		

CT Arco Íris

Relações sexuais s/ preservativo	2013	%
Ao longo da vida		
A troco de qualquer vantagem		
Sim	5	18.5
Não	22	81.5
Total	27	100
Com parceiro ocasional		
Sim	14	51.9
Não	13	48.1
Total	27	100
Com parceiro infetado		
Sim	6	26.1
Não	17	73.9
Total	23	100
Desconhecido		
Em qualquer das situações anteriores		
Sim	15	55.6
Não	12	44.4
Total	27	100

CT Arco Íris

Relações sexuais s/ preservativo	2013	%
Últimos 12 meses		
A troca de qualquer vantagem		
Sim	2	7.4
Não	25	92.6
Total	27	100
Com parceiro ocasional		
Sim	10	37.0
Não	17	63.0
Total	27	100
Com parceiro infetado		
Sim	1	4.3
Não	22	95.7
Total	23	100
Desconhecido		
	4	
Em qualquer das situações anteriores		
Sim	10	37.0
Não	17	63.0
Total	27	100

CT Arco Íris

Relações sexuais s/ preservativo	2013	%
Últimos 30 dias		
A troca de qualquer vantagem		
Sim	1	3.7
Não	26	96.3
Total	27	100
Com parceiro ocasional		
Sim	2	7.4
Não	25	92.6
Total	27	100
Com parceiro infetado		
Sim	1	4.3
Não	22	95.7
Total	23	100
Desconhecido		
	4	
Em qualquer das situações anteriores		
Sim	2	7.4
Não	25	92.6
Total	27	100

CT Restelo

Relações sexuais s/ preservativo	2013	%
Ao longo da vida		
A troco de qualquer vantagem		
Sim	1	20.0
Não	4	80.0
Total	5	100
Desconhecido	46	
Com parceiro ocasional		
Sim	3	60.0
Não	2	40.0
Total	5	100
Desconhecido	46	
Com parceiro infetado		
Sim	-	-
Não	4	100
Total	4	100
Desconhecido	47	
Em qualquer das situações anteriores		
Sim	4	66.7
Não	2	33.3
Total	6	100
Desconhecido	45	

CT Restelo

Relações sexuais s/ preservativo	2013	%
Últimos 12 meses		
A troco de qualquer vantagem		
Sim	-	-
Não	4	100
Total	4	100
Desconhecido	47	
Com parceiro ocasional		
Sim	1	20.0
Não	4	80.0
Total	5	100
Desconhecido	46	
Com parceiro infetado		
Sim	-	-
Não	5	100
Total	5	100
Desconhecido	46	
Em qualquer das situações anteriores		
Sim	1	16.7
Não	5	83.3
Total	6	100
Desconhecido	45	

CT Restelo

Relações sexuais s/ preservativo	2013	%
Últimos 30 dias		
A troco de qualquer vantagem		
Sim	-	-
Não	4	100
Total	4	100
Desconhecido	47	
Com parceiro ocasional		
Sim	-	-
Não	4	100
Total	4	100
Desconhecido	47	
Com parceiro infetado		
Sim	-	-
Não	5	100
Total	5	100
Desconhecido	46	
Em qualquer das situações anteriores		
Sim	-	-
Não	6	100
Total	6	100
Desconhecido	45	

Outros comportamentos de risco ao longo da vida

(tatuagens, piercings, partilha lâminas, escovas dentes, outros)

2013

Outros comportamentos risco ao longo da vida - Total CT	Utentes Álcool	%	Utentes outras Substâncias Psicotrópicas	%	Total	%
Sim	9	26.5	24	54.5	33	42.3
Não	25	73.5	20	45.5	45	57.7
Total	34	100	44	100	78	100
Desconhecido	24		25		49	

CT Ponte da Pedra

Outros comportamentos risco ao longo da vida	2013	%
Sim	17	36.2
Não	30	63.8
Total	47	100
Desconhecido	2	

CT Arco Íris

Outros comportamentos risco ao longo da vida	2013	%
Sim	13	48.1
Não	14	51.9
Total	27	100

CT Restelo

Outros comportamentos risco ao longo da vida	2013	%
Sim	3	75.0
Não	1	25.0
Total	4	100
Desconhecido	47	

B.6 – Psicopatologias

Psicopatologias diagnosticadas: principais comorbilidades

(resposta múltipla)

2013

Psicopatologias - Total CT	Utentes Álcool	%	Utentes outras Substâncias Psicotrópicas	%	Total	%
F10 a F19 - Transtornos mentais e do comportamento devido ao uso de substâncias psicoativas	58	100	68	98.6	126	99.2
F60 a F69 - Transtornos da personalidade e do comportamento do adulto	3	5.2	9	13.0	12	9.4
F60 - Transtornos específicos da personalidade	3	5.2	9	13.0	12	9.4
F30 a F39 - Transtornos do humor	9	15.5	12	17.4	21	16.5
F31 - Transtorno afetivo bipolar	3	5.2	4	5.8	7	5.5
F32 - Transtorno depressivo	1	1.7	5	7.2	6	4.7
F33 - Transtorno depressivo recorrente	5	8.6	2	2.9	7	5.5
F34 - Transtornos do humor persistentes	-	-	1	1.4	1	0.8
F20 a F29 - Esquizofrenia, transtornos esquizotípicos e delirantes	3	5.2	1	1.4	4	3.1
F20 - Esquizofrenia	-	-	1	1.4	1	0.8
F21, F22, F25, F28 e F29 - Outros	3	5.2	-	-	3	2.4
F40 a F48 - Transtornos neuróticos, transtornos relacionados com o stress e transtornos somatoformes	-	-	1	1.4	1	0.8
F41 - Outros transtornos ansiosos	-	-	1	1.4	1	0.8
Total	58		69		127	

CT Ponte da Pedra

(resposta múltipla)

Psicopatologias	2013	%
F10 a F19 - Transtornos mentais e do comportamento devido ao uso de substâncias psicoativas	48	98.0
F60 a F69 - Transtornos da personalidade e do comportamento do adulto	7	14.3
F60 - Transtornos específicos da personalidade	7	14.3
F30 a F39 - Transtornos do humor	4	8.2
F31 - Transtorno afetivo bipolar	-	-
F32 - Transtorno depressivo	-	-
F33 - Transtorno depressivo recorrente	4	8.2
F34 - Transtornos do humor persistentes	-	-
F20 a F29 - Esquizofrenia, transtornos esquizotípicos e delirantes	-	-
F20 - Esquizofrenia	-	-
F21, F22, F25, F28 e F29 - Outros	-	-
F40 a F48 - Transtornos neuróticos, transtornos relacionados com o stress e transtornos somatoformes	-	-
F41 - Outros transtornos ansiosos	-	-
Total	49	

CT Arco Íris

(resposta múltipla)

Psicopatologias	2013	%
F10 a F19 - Transtornos mentais e do comportamento devido ao uso de substâncias psicoativas	27	100
F60 a F69 - Transtornos da personalidade e do comportamento do adulto	1	3.7
F60 - Transtornos específicos da personalidade	1	3.7
F30 a F39 - Transtornos do humor	10	37.0
F31 - Transtorno afetivo bipolar	4	14.8
F32 - Transtorno depressivo	3	11.1
F33 - Transtorno depressivo recorrente	2	7.4
F34 - Transtornos do humor persistentes	1	3.7
F20 a F29 - Esquizofrenia, transtornos esquizotípicos e delirantes	2	7.4
F20 - Esquizofrenia	-	-
F21, F22, F25, F28 e F29 - Outros	2	7.4
F40 a F48 - Transtornos neuróticos, transtornos relacionados com o stress e transtornos somatoformes	1	3.7
F41 - Outros transtornos ansiosos	1	3.7
Total	27	

CT Restelo

(resposta múltipla)

Psicopatologias	2013	%
F10 a F19 - Transtornos mentais e do comportamento devido ao uso de substâncias psicoativas	51	100
F60 a F69 - Transtornos da personalidade e do comportamento do adulto	4	7.8
F60 - Transtornos específicos da personalidade	4	7.8
F30 a F39 - Transtornos do humor	7	13.7
F31 - Transtorno afetivo bipolar	3	5.9
F32 - Transtorno depressivo	3	5.9
F33 - Transtorno depressivo recorrente	1	2.0
F34 - Transtornos do humor persistentes	-	-
F20 a F29 - Esquizofrenia, transtornos esquizotípicos e delirantes	2	3.9
F20 - Esquizofrenia	1	2.0
F21, F22, F25, F28 e F29 - Outros	1	2.0
F40 a F48 - Transtornos neuróticos, transtornos relacionados com o stress e transtornos somatoformes	-	-
F41 - Outros transtornos ansiosos	-	-
Total	51	

C - Follow up dos utentes saídos

C.1 - Utentes saídos em 2013 (follow up a 31/12) - Tipo de Utentes*

CT	Utentes Álcool	%	Utentes outras Substâncias Psicotrópicas	%	Total	%
Ponte da Pedra	15	42.9	16	30.2	31	35.2
Arco Íris	5	14.2	14	26.4	19	21.6
Restelo	15	42.9	23	43.4	38	43.2
Total	35	100	53	100	88	100

* Classificação segundo a droga principal independentemente da existência (atual e/ou anterior) de outros consumos clinicamente relevantes

Estado vital

31-12-2013

Estado vital - Total CT	Utentes Álcool	%	Utentes outras Substâncias Psicotrópicas	%	Total	%
Vivo	28	80.0	43	81.1	71	80.7
Morto	1	2.9	-	-	1	1.1
Não contactável	6	17.1	10	18.9	16	18.2
Total	35	100	53	100	88	100

CT Ponte da Pedra

Estado vital	31-12-2013	%
Vivo	29	93.5
Morto	-	-
Não contactável	2	6.5
Total	31	100

CT Arco Íris

Estado vital	31-12-2013	%
Vivo	19	100
Morto	-	-
Não contactável	-	-
Total	19	100

CT Restelo

Estado vital	31-12-2013	%
Vivo	23	60.5
Morto	1	2.6
Não contactável	14	36.8
Total	38	100

Em relação ao consumo

31-12-2013

Em relação ao consumo - Total CT	Utentes Álcool	%	Utentes outras Substâncias Psicotrópicas	%	Total	%
Abstinentes das substâncias	16	57.1	27	65.9	43	62.3
Com consumos esporádicos	8	28.6	8	19.5	16	23.2
Com consumos regulares (recaída)	4	14.3	6	14.6	10	14.5
Total	28	100	41	100	69	100
Desconhecido	6		12		18	

CT Ponte da Pedra

Em relação ao consumo	31-12-2013	%
Abstinentes das substâncias	16	59.3
Com consumos esporádicos	7	25.9
Com consumos regulares (recaída)	4	14.8
Total	27	100
Desconhecido	4	

CT Arco Íris

Em relação ao consumo	31-12-2013	%
Abstinentes das substâncias	9	47.4
Com consumos esporádicos	6	31.6
Com consumos regulares (recaída)	4	21.1
Total	19	100

CT Restelo

Em relação ao consumo	31-12-2013	%
Abstinentes das substâncias	18	78.3
Com consumos esporádicos	3	13.0
Com consumos regulares (recaída)	2	8.7
Total	23	100
Desconhecido	14	

Em relação ao tratamento

31-12-2013

Em relação ao tratamento - Total CT	Utentes Álcool	%	Utentes outras Substâncias Psicotrópicas	%	Total	%
Em tratamento ambulatorio	22	78.6	34	82.9	56	81.2
Sem tratamento	3	10.7	5	12.2	8	11.6
Internado em CT	3	10.7	2	4.9	5	7.2
Total	28	100	41	100	69	100
Desconhecido	6		12		18	

CT Ponte da Pedra

Em relação ao tratamento	31-12-2013	%
Em tratamento ambulatorio	25	92.6
Sem tratamento	1	3.7
Internado em CT	1	3.7
Total	27	100
Desconhecido	4	

CT Arco Íris

Em relação ao tratamento	31-12-2013	%
Em tratamento ambulatorio	13	68.4
Sem tratamento	5	26.3
Internado em CT	1	5.3
Total	19	100

CT Restelo

Em relação ao tratamento	31-12-2013	%
Em tratamento ambulatorio	18	78.3
Sem tratamento	2	8.7
Internado em CT	3	13.0
Total	23	100
Desconhecido	14	

Situação profissional

Situação profissional - Total CT	Utentes Álcool				Utentes outras Substâncias Psicotrópicas				Total			
	à entrada	%	31- 12- 2013	%	à entrada	%	31- 12- 2013	%	à entrada	%	31- 12- 2013	%
Empregado	3	8.5	9	32.1	8	15.4	20	48.8	11	12.6	29	42.0
Trabalho estável / regular	2	5.7	7	25.0	6	11.5	14	34.1	8	9.2	21	30.4
Trabalho ocasional	1	2.9	2	7.1	2	3.8	6	14.6	3	3.4	8	11.6
Desempregado	28	80.0	18	64.3	40	77.0	19	46.3	68	78.2	37	53.6
Reformado/pensão social	2	5.7	1	3.6	1	1.9	2	4.9	3	3.4	3	4.4
Doméstica	1	2.9	-	-	-	-	-	-	1	1.2	-	-
Estudante/formação profissional	1	2.9	-	-	2	3.8	-	-	3	3.4	-	-
Outra profissional situação	-	-	-	-	1	1.9	-	-	1	1.2	-	-
Total	35	100	28	100	52	100	41	100	87	100	69	100
Desconhecido	-		6		1		12		1		18	

CT Ponte da Pedra

Situação profissional	à entrada	%	31-12-2013	%
Empregado	2	6.5	9	33.3
Trabalho estável / regular	2	6.5	8	29.6
Trabalho ocasional	-	-	1	3.7
Desempregado	28	90.3	17	63.0
Reformado/pensão social	-	-	1	3.7
Doméstica	1	3.2	-	-
Total	31	100	27	100
Desconhecido			4	

CT Arco Íris

Situação profissional	à entrada	%	31-12-2013	%
Empregado	4	21.0	8	42.1
Trabalho estável / regular	2	10.5	6	31.6
Trabalho ocasional	2	10.5	2	10.5
Desempregado	14	73.7	10	52.6
Reformado/pensão social	-	-	1	5.3
Estudante/formação profissional	1	5.3	-	-
Total	19	100	19	100

CT Restelo

Situação profissional	à entrada	%	31-12-2013	%
Empregado	5	13.5	12	52.2
Trabalho estável / regular	4	10.8	7	30.4
Trabalho ocasional	1	2.7	5	21.7
Desempregado	26	70.3	10	43.5
Reformado/pensão social	3	8.1	1	4.3
Estudante/formação profissional	2	5.4	-	-
Outra situação	1	2.7	-	-
Total	37	100	23	100
Desconhecido	1		14	

Fontes de rendimento

(resposta múltipla)

Fontes de Rendimento – Total CT	Utentes Álcool				Utentes outras Substâncias Psicotrópicas				Total			
	à entrada	%	31-12-2013	%	à entrada	%	31-12-2013	%	à entrada	%	31-12-2013	%
Rendimento do trabalho	4	11.4	8	28.6	7	13.7	19	46.3	11	12.8	27	39.1
Só rendimento do trabalho	3	8.6	6	21.4	3	5.9	11	26.8	6	7.0	17	24.6
Com outras fontes de rendimento	1	2.9	2	7.1	4	7.8	8	19.5	5	5.8	10	14.5
Rendimento Social de Inserção (RSI)	8	22.9	6	21.4	10	19.6	4	9.8	18	20.9	10	14.5
Só RSI	6	17.1	4	14.3	6	11.8	3	7.3	12	14.0	7	10.2
Com outras fontes de rendimento	2	5.7	2	7.1	4	7.8	1	2.4	6	7.0	3	4.3
Outros subsídios temporários	4	11.4	2	7.1	5	9.8	1	2.4	9	10.5	3	4.3
Só outros subsídios temporários	2	5.7	2	7.1	4	7.8	-	-	6	7.0	2	2.9
Com outras fontes de rendimento	2	5.7	-	-	1	2.0	1	2.4	3	3.5	1	1.4
Reforma / Pensão Social	2	5.7	1	3.6	1	2.0	2	4.9	3	3.5	3	4.3
Só reforma / pensão social	1	2.9	1	3.6	1	2.0	2	4.9	2	2.3	3	4.3
Com outras fontes de rendimento	1	2.9	-	-	-	-	-	-	1	1.2	-	-
A cargo de familiares	21	60.0	14	50.0	32	62.7	24	58.5	53	61.6	38	55.1
Só a cargo de familiares	16	45.7	9	32.1	23	45.1	15	36.6	39	45.3	24	34.8
Com outras fontes de rendimento	5	14.3	5	17.9	9	17.6	9	22.0	14	16.3	14	20.3
A cargo de uma Instituição / Apoio Social	-	-	-	-	2	3.9	-	-	2	2.3	-	-
Só a cargo instituição / apoio social	-	-	-	-	1	2.0	-	-	1	1.2	-	-
Com outras fontes de rendimento	-	-	-	-	1	2.0	-	-	1	1.2	-	-
Mendicidade / Arrumar carros	1	2.9	-	-	1	2.0	-	-	2	2.3	-	-
Só mendicidade / arrumar carros	-	-	-	-	-	-	-	-	-	-	-	-
Com outras fontes de rendimento	1	2.9	-	-	1	2.0	-	-	2	2.3	-	-
Prostituição	-	-	-	-	-	-	-	-	-	-	-	-
Só prostituição	-	-	-	-	-	-	-	-	-	-	-	-
Com outras fontes de rendimento	-	-	-	-	-	-	-	-	-	-	-	-
Atividades ilícitas	-	-	1	3.6	3	5.9	-	-	3	3.5	1	1.4
Só atividades ilícitas	-	-	-	-	-	-	-	-	-	-	-	-
Com outras fontes de rendimento	-	-	1	3.6	3	5.9	-	-	3	3.5	1	1.4
Outras fontes de rendimento	2	5.7	1	3.6	3	5.9	1	2.4	5	5.8	2	2.9
Total	35		28		51		41		86		69	
Desconhecido	-		6		2		12		2		18	

CT Ponte da Pedra

(resposta múltipla)

Fontes de Rendimento	à entrada	%	31-12-2013	%
Rendimento do trabalho	2	6.4	8	29.6
Só rendimento do trabalho	1	3.2	5	18.5
Com outras fontes de rendimento	1	3.2	3	11.1
Rendimento Social de Inserção (RSI)	10	32.3	7	25.9
Só RSI	7	22.6	5	18.5
Com outras fontes de rendimento	3	9.7	2	7.4
Outros subsídios temporários	1	3.2	-	-
Só outros subsídios temporários	1	3.2	-	-
Com outras fontes de rendimento	-	-	-	-
Reforma / Pensão Social	-	-	1	3.7
Só reforma / pensão social	-	-	1	3.7
Com outras fontes de rendimento	-	-	-	-
A cargo de familiares	18	58.1	15	55.6
Só a cargo de familiares	14	45.2	10	37.0
Com outras fontes de rendimento	4	12.9	5	18.5
A cargo de uma Instituição / Apoio Social	1	3.2	-	-
Só a cargo instituição / apoio social	1	3.2	-	-
Com outras fontes de rendimento	-	-	-	-
Outras fontes de rendimento	3	9.7	1	3.7
Total	31		27	
Desconhecido	-		4	

CT Arco Íris

(resposta múltipla)

Fontes de rendimento	à entrada	%	31-12-2013	%
Rendimento do trabalho	4	21.1	7	36.8
Só rendimento do trabalho	1	5.3	5	26.3
Com outras fontes de rendimento	3	15.8	2	10.5
Rendimento Social de Inserção (RSI)	5	26.3	3	15.8
Só RSI	2	10.5	2	10.5
Com outras fontes de rendimento	3	15.8	1	5.3
Outros subsídios temporários	3	15.8	1	5.3
Só outros subsídios temporários	-	-	-	-
Com outras fontes de rendimento	3	15.8	1	5.3
Reforma / Pensão Social	-	-	1	5.3
Só reforma / pensão social	-	-	1	5.3
Com outras fontes de rendimento	-	-	-	-
A cargo de familiares	13	68.4	10	52.6
Só a cargo de familiares	5	26.3	6	31.6
Com outras fontes de rendimento	8	42.1	4	21.0
A cargo de uma Instituição / Apoio Social	1	5.3	-	-
Só a cargo instituição / apoio social	-	-	-	-
Com outras fontes de rendimento	1	5.3	-	-
Mendicidade / Arrumar carros	2	10.5	-	-
Só mendicidade / arrumar carros	-	-	-	-
Com outras fontes de rendimento	2	10.5	-	-
Atividades ilícitas	3	15.8	1	5.3
Só atividades ilícitas	-	-	-	-
Com outras fontes de rendimento	3	15.8	1	5.3
Outras fontes de rendimento	2	10.5	1	5.3
Total	19		19	

CT Restelo

(resposta múltipla)

Fontes de rendimento	à entrada	%	31-12-2013	%
Rendimento do trabalho	5	13.9	12	52.1
Só rendimento do trabalho	4	11.1	7	30.4
Com outras fontes de rendimento	1	2.8	5	21.7
Rendimento Social de Inserção (RSI)	3	8.3	-	-
Só RSI	3	8.3	-	-
Com outras fontes de rendimento	-	-	-	-
Outros subsídios temporários	5	13.9	2	8.7
Só outros subsídios temporários	5	13.9	2	8.7
Com outras fontes de rendimento	-	-	-	-
Reforma / Pensão Social	3	8.3	1	4.3
Só reforma / pensão social	2	5.6	1	4.3
Com outras fontes de rendimento	1	2.8	-	-
A cargo de familiares	22	61.1	13	56.5
Só a cargo de familiares	20	55.6	8	34.8
Com outras fontes de rendimento	2	5.6	5	21.7
Total	36		23	
Desconhecido	2		14	

Situação de coabitação

Situação de coabitação – Total CT	Utentes Álcool				Utentes outras Substâncias Psicotrópicas				Total			
	à entrada	%	31-12-2013	%	à entrada	%	31-12-2013	%	à entrada	%	31-12-2013	%
Sozinho	11	31.4	8	28.5	10	19.2	5	12.2	21	24.1	13	18.8
Com pais sem companheiro e sem filhos	12	34.3	10	35.7	25	48.1	20	48.8	37	42.5	30	43.5
Com companheiro	7	20.0	3	10.7	8	15.4	11	26.8	15	17.2	14	20.3
Só com companheiro	2	5.7	2	7.1	3	5.8	7	17.1	5	5.8	9	13.0
Só com companheiro e filhos	4	11.4	1	3.6	3	5.8	2	4.9	7	8.0	3	4.3
Com companheiro, filhos e outros	1	2.9	-	-	1	1.9	1	2.4	2	2.3	1	1.5
Com companheiro e outros sem filhos	-	-	-	-	1	1.9	1	2.4	1	1.1	1	1.5
Com filhos e outros sem companheiro	2	5.7	1	3.6	3	5.8	1	2.4	5	5.8	2	2.9
Só com filhos	-	-	1	3.6	-	-	-	-	-	-	1	1.5
Só com irmãos e/ou amigos	3	8.6	3	10.7	2	3.8	-	-	5	5.8	3	4.3
Instituição	-	-	1	3.6	1	1.9	2	4.9	1	1.1	3	4.3
Outra situação de coabitação	-	-	1	3.6	3	5.8	2	4.9	3	3.5	3	4.3
Total	35	100	28	100	52	100	41	100	87	100	69	100
Desconhecido			6		1		12		1		18	

CT Ponte da Pedra

Situação de coabitação	à entrada	%	31-12-2013	%
Sozinho	7	22.6	5	18.5
Com pais sem companheiro e sem filhos	14	45.2	11	40.7
Com companheiro	5	16.1	5	18.5
Só com companheiro	1	3.2	3	11.1
Só com companheiro e filhos	2	6.5	1	3.7
Com companheiro, filhos e outros	1	3.2	-	-
Com companheiro e outros sem filhos	1	3.2	1	3.7
Com filhos e outros sem companheiro	1	3.2	-	-
Só com filhos	-	-	1	3.7
Só com irmãos e/ou amigos	3	9.7	2	7.4
Instituição	-	-	2	7.4
Outra situação de coabitação	1	3.2	1	3.7
Total	31	100	27	100
Desconhecido			4	

CT Arco Íris

Situação de coabitação	à entrada	%	31-12-2013	%
Sozinho	4	21.0	3	15.8
Com pais sem companheiro e sem filhos	10	52.6	9	47.4
Com companheiro	1	5.3	2	10.5
Só com companheiro	-	-	1	5.3
Só com companheiro e filhos	-	-	-	-
Com companheiro, filhos e outros	1	5.3	1	5.3
Com companheiro e outros sem filhos	-	-	-	-
Com filhos e outros sem companheiro	2	10.5	2	10.5
Só com filhos	-	-	-	-
Só com irmãos e/ou amigos	1	5.3	-	-
Instituição	-	-	1	5.3
Outra situação de coabitação	1	5.3	2	10.5
Total	19	100	19	100

CT Restelo

Situação de coabitação	à entrada	%	31-12-2013	%
Sozinho	10	27.0	5	21.7
Com pais sem companheiro e sem filhos	13	35.1	10	43.5
Com companheiro	9	24.3	7	30.4
Só com companheiro	4	10.8	5	21.7
Só com companheiro e filhos	5	13.5	2	8.7
Com companheiro, filhos e outros	-	-	-	-
Com companheiro e outros sem filhos	-	-	-	-
Com filhos e outros sem companheiro	2	5.4	-	-
Só com filhos	-	-	-	-
Só com irmãos e/ou amigos	1	2.7	1	4.3
Instituição	1	2.7	-	-
Outra situação de coabitação	1	2.7	-	-
Total	37	100	23	100
Desconhecido	1		14	

Utentes saídos em 2010 (follow up a 3 anos - Dezembro 2013) - Tipo de Utentes*

CT	Utentes Álcool	%	Utentes outras Substâncias Psicotrópicas	%	Total	%
Ponte da Pedra	4	44.4	31	47.0	35	46.7
Arco Íris	1	11.2	16	24.2	17	22.7
Restelo	4	44.4	19	28.8	23	30.7
Total	9	100	66	100	75	100

* Classificação segundo a droga principal independentemente da existência (atual e/ou anterior) de outros consumos clinicamente relevantes.

Estado vital

31-12-2010

Estado vital - Total CT	Utentes Álcool				Utentes outras Substâncias Psicotrópicas				Total			
	31-12-2010	%	Dez 2013	%	31-12-2010	%	Dez 2013	%	31-12-2010	%	Dez 2013	%
Vivo	7	77.8	4	44.4	52	78.8	35	53.0	59	78.7	39	52.0
Morto	-	-	-	-	2	3.0	5	7.6	2	2.7	5	6.7
Não contactável	2	22.2	5	55.6	12	18.2	26	39.4	14	18.7	31	41.3
Total	9	100	9	100	66	100	66	100	75	100	75	100

CT Ponte da Pedra

Estado vital	31-12-2010	%	Dezembro 2013	%
Vivo	32	91.4	15	42.8
Morto	1	2.9	3	8.6
Não contactável	2	5.7	17	48.6
Total	35	100	35	100

CT Arco Íris

Estado vital	31-12-2010	%	Dezembro 2013	%
Vivo	17	100	17	100
Morto	-	-	-	-
Não contactável	-	-	-	-
Total	17	100	17	100

CT Restelo

Estado vital	31-12-2010	%	Dezembro 2013	%
Vivo	10	43.5	7	30.4
Morto	1	4.3	2	8.7
Não contactável	12	52.2	14	60.9
Total	23	100	23	100

Em relação ao consumo

Em relação ao consumo - Total CT	Utentes Álcool				Utentes outras Substâncias Psicotrópicas				Total			
	31-12-2010	%	Dez 2013	%	31-12-2010	%	Dez 2013	%	31-12-2010	%	Dez 2013	%
Abstinente das substâncias	5	83.3	2	66.7	36	67.9	22	64.7	41	69.5	24	64.9
Com consumos esporádicos	-	-	1	33.3	8	15.1	6	17.6	8	13.6	7	18.9
Com consumos regulares (recaída)	1	16.7	-	-	9	17.0	6	17.6	10	16.9	6	16.2
Total	6	100	3	100	53	100	34	100	59	100	37	100
Desconhecido	3		6		11		27		14		33	

CT Ponte da Pedra

Em relação ao consumo	31-12-2010	%	Dezembro 2013	%
Abstinente das substâncias	22	68.8	8	61.5
Com consumos esporádicos	5	15.6	3	23.1
Com consumos regulares (recaída)	5	15.6	2	15.4
Total	32	100	13	100
Desconhecido	2		19	

CT Arco Íris

Em relação ao consumo	31-12-2010	%	Dezembro 2013	%
Abstinente das substâncias	10	58.8	11	64.7
Com consumos esporádicos	3	17.7	2	11.8
Com consumos regulares (recaída)	4	23.5	4	23.5
Total	17	100	17	100

CT Restelo

Em relação ao consumo	31-12-2010	%	Dezembro 2013	%
Abstinente das substâncias	9	90.0	5	71.4
Com consumos esporádicos	-	-	2	28.6
Com consumos regulares (recaída)	1	10.0	-	-
Total	10	100	7	100
Desconhecido	12		14	

Em relação ao tratamento

Em relação ao tratamento - Total CT	Utentes Álcool				Utentes outras Substâncias Psicotrópicas				Total			
	31-12-2010	%	Dez 2013	%	31-12-2010	%	Dez 2013	%	31-12-2010	%	Dez 2013	%
Em tratamento ambulatório	6	100	1	25.0	44	81.5	23	67.6	50	83.3	24	63.2
Sem tratamento	-	-	3	75.0	7	12.9	11	32.4	7	11.7	14	36.8
Internado em CT	-	-	-	-	3	5.6	-	-	3	5.0	-	-
Total	6	100	4	100	54	100	34	100	60	100	38	100
Desconhecido	3		5		10		27		13		32	

CT Ponte da Pedra

Em relação ao tratamento	31-12-2010	%	Dezembro 2013	%
Em tratamento ambulatório	29	87.9	13	92.9
Sem tratamento	2	6.1	1	7.1
Internado em CT	2	6.1	-	-
Total	33	100	14	100
Desconhecido	1		18	

CT Arco Íris

Em relação ao tratamento	31-12-2010	%	Dezembro 2013	%
Em tratamento ambulatório	12	70.6	10	58.8
Sem tratamento	5	29.4	7	41.2
Total	17	100	17	100

CT Restelo

Em relação ao tratamento	31-12-2010	%	Dezembro 2013	%
Em tratamento ambulatório	9	90.0	1	14.3
Sem tratamento	-	-	6	85.7
Internado em CT	1	10.0	-	-
Total	10	100	7	100
Desconhecido	12		14	

Situação profissional

Situação profissional - Total CT	Utentes Álcool			Utentes outras Substâncias Psicotrópicas			Total		
	à entrada %	31-12-2010 %	Dez 2013 %	à entrada %	31-12-2010 %	Dez 2013 %	à entrada %	31-12-2010 %	Dez 2013 %
Empregado	3 33.3	2 33.3	2 50.0	14 21.2	29 50.9	15 44.1	17 22.6	31 49.2	17 44.7
Trabalho estável / regular	3 33.3	2 33.3	2 50.0	10 15.1	25 43.9	11 32.3	13 17.3	27 42.9	13 34.2
Trabalho ocasional	-	-	-	4 6.1	4 7.0	4 11.8	4 5.3	4 6.3	4 10.5
Desempregado	5 55.6	2 33.3	1 25.0	45 68.2	22 38.5	15 44.1	50 66.7	24 38.1	16 42.1
Reformado/pensão social	1 11.1	2 33.3	1 25.0	4 6.1	2 3.5	2 5.9	5 6.7	4 6.3	3 7.9
Estudante/formação profissional	-	-	-	3 4.5	3 5.3	2 5.9	3 4.0	3 4.8	2 5.3
Doméstica	-	-	-	-	1 1.8	-	-	1 1.6	-
Total	9 100	6 100	4 100	66 100	57 100	34 100	75 100	63 100	38 100
Desconhecido		3	5		7	27		10	32

CT Ponte da Pedra

Situação profissional	à entrada	%	31-12-2010	%	dezembro 2013	%
Empregado	5	14.3	15	45.5	4	28.6
Trabalho estável / regular	5	14.3	13	39.4	3	21.4
Trabalho ocasional	-	-	2	6.1	1	7.1
Desempregado	24	68.6	12	36.4	8	57.1
Reformado/pensão social	5	14.3	4	12.1	2	14.3
Estudante/formação profissional	1	2.8	2	6.1	-	-
Total	35	100	33	100	14	100
Desconhecido	-		1		18	

CT Arco Íris

Situação profissional	à entrada	%	31-12-2010	%	dezembro 2013	%
Empregado	4	23.5	7	41.2	8	47.1
Trabalho estável / regular	2	11.8	6	35.3	6	35.3
Trabalho ocasional	2	11.8	1	5.9	2	11.8
Desempregado	11	64.7	9	52.9	7	41.1
Reformado/pensão social	-	-	-	-	1	5.9
Estudante/formação profissional	2	11.8	1	5.9	1	5.9
Total	17	100	17	100	17	100

CT Restelo

Situação profissional	à entrada	%	31-12-2010	%	dezembro 2013	%
Empregado	8	34.8	9	69.2	5	71.4
Trabalho estável / regular	6	26.1	8	61.5	4	57.1
Trabalho ocasional	2	8.7	1	7.7	1	14.3
Desempregado	15	65.2	3	23.1	1	14.3
Estudante/formação profissional	-	-	-	-	1	14.3
Doméstica	-	-	1	7.7	-	-
Total	23	100	13	100	7	100
Desconhecido	-	-	9	-	14	-

Fontes de rendimento

(resposta múltipla)

Situação profissional - Total CT	Utentes Álcool			Utentes outras Substâncias Psicotrópicas			Total		
	à entrada %	31-12-2010 %	Dez 2013 %	à entrada %	31-12- 2010 %	Dez 2013 %	à entrada %	31-12- 2010 %	Dez 2013 %
Rendimento do trabalho	3 33.3	2 33.3	2 50.0	15 22.8	29 51.8	15 44.1	18 24.0	31 50.0	17 44.7
Só rendimento do trabalho	2 22.2	2 33.3	2 50.0	10 15.2	27 48.2	12 35.3	12 16.0	29 46.8	14 36.8
Com outras fontes de rendimento	1 11.1	-	-	5 7.6	2 3.6	3 8.8	6 8.0	2 3.2	3 7.9
Rendimento Social de Inserção (RSI)	2 22.2	1 16.7	-	16 24.2	15 26.8	7 20.6	18 24.0	16 25.8	7 18.4
Só RSI	2 22.2	1 16.7	-	13 19.7	14 25.0	4 11.8	15 20.0	15 24.2	4 10.5
Com outras fontes de rendimento	-	-	-	3 4.5	1 1.8	3 8.8	3 4.0	1 1.6	3 7.9
Outros subsídios temporários	2 22.2	-	-	4 6.0	2 3.6	1 2.9	6 8.0	2 3.2	1 2.6
Só outros subsídios temporários	1 11.1	-	-	3 4.5	2 3.6	-	4 5.3	2 3.2	-
Com outras fontes de rendimento	1 11.1	-	-	1 1.5	-	1 2.9	2 2.7	-	1 2.6
Reforma / Pensão Social	1 11.1	2 33.3	1 25.0	8 12.1	2 3.6	2 5.9	9 12.0	4 6.5	3 7.9
Só reforma / pensão social	1 11.1	2 33.3	1 25.0	6 9.1	2 3.6	2 5.9	7 9.3	4 6.5	3 7.9
Com outras fontes de rendimento	-	-	-	2 3.0	-	-	2 2.7	-	-
A cargo de familiares	2 22.2	1 16.7	1 25.0	31 47.0	10 17.9	13 38.2	33 44.0	11 17.7	14 36.8
Só a cargo de familiares	2 22.2	1 16.7	1 25.0	20 30.3	6 10.7	7 20.6	22 29.3	7 11.3	8 21.1
Com outras fontes de rendimento	-	-	-	11 16.7	4 7.1	6 17.6	11 14.7	4 6.5	6 15.8
A cargo de uma Instituição / Apoio Social	-	-	-	1 1.5	-	1 2.9	1 1.3	-	1 2.6
Só a cargo instituição / apoio social	-	-	-	1 1.5	-	1 2.9	1 1.3	-	1 2.6
Com outras fontes de rendimento	-	-	-	-	-	-	-	-	-

Fontes de rendimento (continuação)

(resposta múltipla)

Situação profissional - Total CT	Utentes Álcool			Utentes outras Substâncias Psicotrópicas			Total		
	à entrada %	31-12-2010 %	Dez 2013 %	à entrada %	31-12-2010 %	Dez 2013 %	à entrada %	31-12-2010 %	Dez 2013 %
Mendicidade / Arrumar carros	-	-	-	2	-	1	2	-	1
	-	-	-	3.0	-	2.9	2.7	-	2.6
Só mendicidade / arrumar carros	-	-	-	-	-	-	-	-	-
Com outras fontes de rendimento	-	-	-	2	-	1	2	-	1
	-	-	-	3.0	-	2.9	2.7	-	2.6
Prostituição	-	-	-	1	-	-	1	-	-
	-	-	-	1.5	-	-	1.3	-	-
Só prostituição	-	-	-	-	-	-	-	-	-
Com outras fontes de rendimento	-	-	-	1	-	-	1	-	-
	-	-	-	1.5	-	-	1.3	-	-
Atividades ilícitas	-	-	-	4	2	1	4	2	1
	-	-	-	6.1	3.6	2.9	5.3	3.2	2.6
Só atividades ilícitas	-	-	-	-	1	-	-	1	-
	-	-	-	-	1.8	-	-	1.6	-
Com outras fontes de rendimento	-	-	-	4	1	1	4	1	1
	-	-	-	6.1	1.8	2.9	5.3	1.6	2.6
Outras fontes de rendimento	-	-	-	-	-	1	-	-	1
	-	-	-	-	-	2.9	-	-	2.6
Total	9	6	4	66	56	34	75	62	38
<i>Desconhecido</i>	-	3	5	-	8	27	-	11	32

CT Ponte da Pedra

(resposta múltipla)

Fontes de Rendimento	à entrada	%	31-12-2010	%	dezembro 2013	%
Rendimento do trabalho	5	14.3	15	45.5	4	28.6
Só rendimento do trabalho	4	11.4	15	45.5	3	21.4
Com outras fontes de rendimento	1	2.9	-	-	1	7.1
Rendimento Social de Inserção (RSI)	11	31.4	10	30.3	5	35.7
Só RSI	10	28.6	10	30.3	3	21.4
Com outras fontes de rendimento	1	2.9	-	-	2	14.3
Outros subsídios temporários	3	8.6	1	3.0	-	-
Só outros subsídios temporários	3	8.6	1	3.0	-	-
Com outras fontes de rendimento	-	-	-	-	-	-
Reforma / Pensão Social	8	22.9	4	12.1	2	14.3
Só reforma / pensão social	7	20.0	4	12.1	2	14.3
Com outras fontes de rendimento	1	2.9	-	-	-	-
A cargo de familiares	10	28.6	3	9.1	4	28.6
Só a cargo de familiares	6	17.1	3	9.1	2	14.3
Com outras fontes de rendimento	4	11.4	-	-	2	14.3

CT Ponte da Pedra (continuação)

(resposta múltipla)

Fontes de Rendimento	à entrada	%	31-12-2010	%	dezembro 2013	%
A cargo de uma Instituição / Apoio Social	1	2.9	-	-	1	7.1
Só a cargo instituição / apoio social	1	2.9	-	-	1	7.1
Com outras fontes de rendimento	-	-	-	-	-	-
Atividades ilícitas	1	2.9	-	-	-	-
Só atividades ilícitas	-	-	-	-	-	-
Com outras fontes de rendimento	1	2.9	-	-	-	-
Outras fontes de rendimento	-	-	-	-	1	7.1
Total	35		33		14	
Desconhecido	-		1		18	

CT Arco Íris

(resposta múltipla)

Fontes de Rendimento	à entrada	%	31-12-2010	%	dezembro 2013	%
Rendimento do trabalho	3	17.6	7	41.2	8	47.1
Só rendimento do trabalho	1	5.9	6	35.3	6	35.3
Com outras fontes de rendimento	2	11.8	1	5.9	2	11.8
Rendimento Social de Inserção (RSI)	6	35.3	4	23.5	2	11.8
Só RSI	4	23.5	4	23.5	1	5.9
Com outras fontes de rendimento	2	11.8	-	-	1	5.9
Outros subsídios temporários	2	11.8	1	5.9	-	-
Só outros subsídios temporários	-	-	1	5.9	-	-
Com outras fontes de rendimento	2	11.8	-	-	-	-
Reforma / Pensão Social	1	5.9	-	-	1	5.9
Só reforma / pensão social	-	-	-	-	1	5.9
Com outras fontes de rendimento	1	5.9	-	-	-	-
A cargo de familiares	9	52.9	5	29.4	8	47.1
Só a cargo de familiares	5	29.4	3	17.6	5	29.4
Com outras fontes de rendimento	4	23.5	2	11.8	3	17.6
Mendicidade / Arrumar carros	2	11.8	-	-	1	5.9
Só mendicidade / arrumar carros	-	-	-	-	-	-
Com outras fontes de rendimento	2	11.8	-	-	1	5.9
Prostituição	1	5.9	-	-	-	-
Só prostituição	-	-	-	-	-	-
Com outras fontes de rendimento	1	5.9	-	-	-	-
Atividades ilícitas	3	17.6	2	11.8	1	5.9
Só atividades ilícitas	-	-	1	5.9	-	-
Com outras fontes de rendimento	3	17.6	1	5.9	1	5.9
Outras fontes de rendimento	-	-	-	-	-	-
Total	17		17		17	

CT Restelo

(resposta múltipla)

Fontes de Rendimento	à entrada	%	31-12-2010	%	dezembro 2013	%
Rendimento do trabalho	10	43.5	9	75.0	5	71.4
Só rendimento do trabalho	7	30.4	8	66.7	5	71.4
Com outras fontes de rendimento	3	13.0	1	8.3	-	-
Rendimento Social de Inserção (RSI)	1	4.3	2	16.6	-	-
Só RSI	1	4.3	1	8.3	-	-
Com outras fontes de rendimento	-	-	1	8.3	-	-
Outros subsídios temporários	1	4.3	-	-	1	14.3
Só outros subsídios temporários	1	4.3	-	-	1	14.3
Com outras fontes de rendimento	-	-	-	-	-	-
A cargo de familiares	14	60.9	3	25.0	2	28.6
Só a cargo de familiares	11	47.8	1	8.3	1	14.3
Com outras fontes de rendimento	3	13.0	2	16.7	1	14.3
Total	23		12		7	
Desconhecido	-		10		14	

Situação de coabitação

Situação profissional - Total CT	Utentes Álcool			Utentes outras Substâncias Psicotrópicas			Total		
	à entrada	31-12-2010	Dez 2013	à entrada	31-12-2010	Dez 2013	à entrada	31-12-2010	Dez 2013
	%	%	%	%	%	%	%	%	%
Sozinho	2	1	1	11	11	11	13	12	12
	22.2	16.7	25.0	16.9	20.0	26.8	17.6	19.7	26.7
Com pais sem companheiro e sem filhos	5	3	1	39	28	14	44	31	15
	55.6	50.0	25.0	60.0	50.9	34.1	59.5	50.8	33.3
Com companheiro	2	1	2	12	11	5	14	12	7
	22.2	16.7	50.0	18.5	20.0	12.2	19.0	19.7	15.6
Só companheiro com companheiro	1	-	1	5	5	2	6	5	3
	11.1	-	25.0	7.7	9.1	4.9	8.1	8.2	6.7
Só companheiro e filhos	1	1	1	2	4	2	3	5	3
	11.1	16.7	25.0	3.1	7.3	4.9	4.1	8.2	6.7
Com companheiro, filhos e outros	-	-	-	4	-	1	4	-	1
	-	-	-	6.2	-	2.4	5.4	-	2.2
Com companheiro e outros sem filhos	-	-	-	1	2	-	1	2	-
	-	-	-	1.5	3.6	-	1.4	3.3	-
Com filhos e outros sem companheiro	-	-	-	-	1	1	-	1	1
	-	-	-	-	1.8	2.4	-	1.6	2.2
Só com filhos	-	-	-	-	-	-	-	-	-
	-	-	-	-	-	-	-	-	-
Só com irmãos e/ou amigos	-	-	-	1	2	1	1	2	1
	-	-	-	1.5	3.6	2.4	1.4	3.3	2.2
Instituição	-	1	-	-	1	2	-	2	2
	-	16.7	-	-	1.8	4.9	-	3.3	4.4
Outra situação de coabitação	-	-	-	2	1	7	2	1	7
	-	-	-	3.1	1.8	17.1	2.7	1.6	15.6
Total	9	6	4	65	55	41	74	61	45
	100	100	100	100	100	100	100	100	100
Desconhecido	-	3	5	1	9	20	1	12	25

CT Ponte da Pedra

Situação de coabitação	à entrada	%	31-12-2010	%	dezembro 2013	%
Sozinho	8	22.9	5	15.2	5	27.8
Com pais sem companheiro e sem filhos	23	65.7	20	60.6	7	38.9
Com companheiro	3	8.7	4	12.1	-	-
Só com companheiro	1	2.9	1	3.0	-	-
Só com companheiro e filhos	-	-	1	3.0	-	-
Com companheiro, filhos e outros	1	2.9	-	-	-	-
Com companheiro e outros sem filhos	1	2.9	2	6.1	-	-
Só com irmãos e/ou amigos	-	-	1	3.0	-	-
Instituição	-	-	2	6.1	2	11.1
Outra situação de coabitação	1	2.9	1	3.0	4	22.2
Total	35	100	33	100	18	100
Desconhecido	-	-	1	-	14	-

CT Arco Íris

Situação de coabitação	à entrada	%	31-12-2010	%	dezembro 2013	%
Sozinho	2	12.5	4	23.5	5	29.4
Com pais sem companheiro e sem filhos	9	56.3	7	41.2	6	35.3
Com companheiro	4	25.1	5	29.4	5	29.5
Só com companheiro	1	6.3	3	17.6	2	11.8
Só com companheiro e filhos	1	6.3	2	11.8	2	11.8
Com companheiro, filhos e outros	2	12.5	-	-	1	5.9
Só com irmãos e/ou amigos	1	6.3	1	5.9	1	5.9
Total	16	100	17	100	17	100
Desconhecido	1	-	-	-	-	-

CT Restelo

Situação de coabitação	à entrada	%	31-12-2010	%	dezembro 2013	%
Sozinho	3	13.0	3	27.3	2	20.0
Com pais sem companheiro e sem filhos	12	52.2	4	36.4	2	20.0
Com companheiro	7	30.4	3	27.3	2	20.0
Só com companheiro	4	17.4	1	9.1	1	10.0
Só com companheiro e filhos	2	8.7	2	18.2	1	10.0
Com companheiro, filhos e outros	1	4.3	-	-	-	-
Com filhos e outros sem companheiro	-	-	1	9.1	1	10.0
Outra situação de coabitação	1	4.3	-	-	3	30.0
Total	23	100	11	100	10	100
Desconhecido	-	-	11	-	11	-

ANEXO – Instrumento de Recolha de Dados

COMUNIDADES TERAPÊUTICAS

QUESTIONÁRIO INDIVIDUAL - Preenchimento à Entrada

_____*

Associação _____ CT _____

Nº Processo da Instituição _____*
_____*

Utente em Convenção Sim Não Termo de Responsabilidade _____ / _____

Data de Admissão _____ - _____ - _____
(dia) (mês) (ano)

Primeiro Nome Próprio _____ Último Apellido _____ Data de Nascimento _____ - _____ - _____
(2 primeiras consoantes) (3 primeiras consoantes) (dia) (mês) (ano)

Duplo Diagnóstico Sim Não Grávida Sim Não Menor/Adolescente Sim Não Alcoolico Sim Não

DADOS À ENTRADA

Origem da proposta de admissão

Unidade Especializada (IDT) CAT/ET/UA de _____*
_____*

Esta Instituição de Internamento

Região Autónoma dos Açores

Região Autónoma da Madeira

Tribunal

Outra Origem Qual? _____*
_____*

1. CARACTERIZAÇÃO SOCIODEMOGRÁFICA

Sexo Masculino Feminino

Residência
Distrito _____
Concelho _____
Freguesia _____*
_____*

Naturalidade
 Portuguesa Estrangeira País _____
Distrito _____
Concelho _____
Freguesia _____*
_____*

Desconhecida

Nacionalidade _____*
_____*

Estado Civil (Situação de Facto)
 Solteiro Casado União de facto Divorciado Separado Viúvo Desconhecido

* A Preencher pelo SICAD



**Habilitações Literárias Completas**

- Sem escolaridade Sem escolaridade mas sabe ler e escrever
- | | | | |
|---|---|--|---|
| EB/1º ciclo | EB/2º ciclo | EB/3º ciclo | Ensino Secundário |
| <input type="checkbox"/> 1 <input type="checkbox"/> 2 <input type="checkbox"/> 3 <input type="checkbox"/> 4 | <input type="checkbox"/> 5 <input type="checkbox"/> 6 | <input type="checkbox"/> 7 <input type="checkbox"/> 8 <input type="checkbox"/> 9 | <input type="checkbox"/> 10 <input type="checkbox"/> 11 <input type="checkbox"/> 12 |
| <input type="checkbox"/> Curso Profissional | <input type="checkbox"/> Frequência Universitária | <input type="checkbox"/> Grau Universitário | <input type="checkbox"/> Desconhecido |

Profissão actual/última: _____ [] [] []* Desconhecida

Situação Profissional Actual

- | | |
|--|--|
| <input type="checkbox"/> Trabalho estável/regular | <input type="checkbox"/> Estudante/Formação Profissional |
| <input type="checkbox"/> Trabalho ocasional | <input type="checkbox"/> Reformado/Pensão Social |
| <input type="checkbox"/> Desempregado há menos de um ano | <input type="checkbox"/> Outra Situação |
| <input type="checkbox"/> Desempregado há um ano ou mais | Qual? _____ [] [] []* |
| <input type="checkbox"/> Doméstica | <input type="checkbox"/> Desconhecida |

Fontes de Rendimento (assinalar todas as opções aplicáveis)

- | | |
|--|---|
| <input type="checkbox"/> Rendimento do trabalho | <input type="checkbox"/> Mendicidade |
| <input type="checkbox"/> Reforma/Pensão Social | <input type="checkbox"/> Actividades ilícitas |
| <input type="checkbox"/> A cargo de familiares | <input type="checkbox"/> Prostituição |
| <input type="checkbox"/> A cargo de uma instituição | <input type="checkbox"/> Arrumar carros |
| <input type="checkbox"/> Subsídios temporários | <input type="checkbox"/> Outros |
| <input type="checkbox"/> Rendimento Social de Inserção (RSI) | Qual? _____ [] [] []* |
| <input type="checkbox"/> Outros | <input type="checkbox"/> Desconhecido |

Coabitação do Utente (assinalar todas as opções aplicáveis)

- | | | | |
|---------------------------------------|--|--------------------------------------|---------------------------------------|
| <input type="checkbox"/> Pai/Padrasto | <input type="checkbox"/> Avô/Avó | <input type="checkbox"/> Filho(a)(s) | <input type="checkbox"/> Instituição |
| <input type="checkbox"/> Mãe/Madrasta | <input type="checkbox"/> Outros familiares | <input type="checkbox"/> Amigo(a)(s) | Qual? _____ [] [] []* |
| <input type="checkbox"/> Irmão(s) | <input type="checkbox"/> Companheiro(a) | <input type="checkbox"/> Só | <input type="checkbox"/> Desconhecido |

Tipo de Alojamento

- | | |
|--|---|
| <input type="checkbox"/> Familiar clássico
(Vivenda, apartamento,...) | <input type="checkbox"/> Hotéis, pensões e similares |
| <input type="checkbox"/> Familiar não clássico
(Barraca, casa rudimentar, improvisado, móvel,...) | <input type="checkbox"/> Outro alojamento colectivo de convivência
(Outras Instituições de apoio social, de educação, militares,...) |
| <input type="checkbox"/> Serviço de Saúde | <input type="checkbox"/> Rua |
| <input type="checkbox"/> Estrutura de Reinserção de Toxicodependentes | <input type="checkbox"/> Outras Situações |
| <input type="checkbox"/> Centro de Abrigo | Qual? _____ [] [] []* |
| <input type="checkbox"/> Estabelecimento Prisional | <input type="checkbox"/> Desconhecida |

Condições de Alojamento

- Com saneamento (água e esgotos) Sem saneamento Desconhecido

2. FILHOS / GRAVIDEZ**Filhos**

Quantos filhos tem? [] [] [] Utente internado/a com os filhos na CT? Sim Não Se sim quantos? [] [] []

Gravidez

Gravidez Actual Sim Não Trimestre 1 2 3

* A Preencher pelo SICAD



3. TRATAMENTOS E FONTE DE REFERÊNCIA/ENCAMINHAMENTO

Nas questões "Tratamentos anteriores, Tratamento actual e Fonte de Referência", o registo deverá ter em consideração a situação dos utentes à data da entrada na actual CT

Tratamentos anteriores em Comunidade Terapêutica Sim Não Desconhecido

Se sim

- Nesta Comunidade Terapêutica
- Nesta e noutra Comunidade Terapêutica
- Noutra Comunidade Terapêutica

Tratamento actual - Percurso do utente

- O internamento na CT não surge na sequência de um Projecto Terapêutico continuado:
 - Nunca teve tratamentos de qualquer espécie anteriormente
 - Teve tratamentos anteriores mas não no último ano
 - Teve tratamentos anteriores no último ano
- O internamento na CT surge na sequência de um Projecto Terapêutico prévio, como seja:
 - Seguimento em consulta há mais de 2 meses ou após desabitação em ambulatório
 - Acompanhamento em Centro de Dia estatal ou privado
 - Desabitação em Unidade de Desabitação estatal ou privada

Fonte de referência/encaminhamento para o internamento:

A procura de internamento poderá ser por pressão familiar ou outra, imposição de alguma entidade institucional, aconselhamento de alguém ou iniciativa própria (quando o utente aparece por si só para um internamento que poderá não ter sido "trabalhado").

- | | |
|---|---|
| <input type="checkbox"/> Auto-referenciado/Iniciativa própria | <input type="checkbox"/> Grupos de Auto-ajuda (NA, AA,...) |
| <input type="checkbox"/> Família/Amigos | <input type="checkbox"/> Linha VIDA |
| <input type="checkbox"/> Unidade Especializada (IDT) | <input type="checkbox"/> Comissão de Dissuasão da Toxicod dependência |
| <input type="checkbox"/> Outra Unidade Especializada (Adicção) | <input type="checkbox"/> Comissão de Protecção de Crianças e Jovens |
| <input type="checkbox"/> Programas ou estruturas de RRMD ^{a)} medicado com Metadona (Equipas rua, centros de acolhimento, gabinetes apoio, etc.) | <input type="checkbox"/> Instância judicial |
| <input type="checkbox"/> Programas ou estruturas de RRMD ^{a)} não medicado com Metadona (Equipas rua, centros de acolhimento, gabinetes apoio, etc.) | <input type="checkbox"/> Instituto da Segurança Social (ISS) |
| <input type="checkbox"/> Médico de Família/Clinica Geral | Qual? _____ |
| <input type="checkbox"/> Instituição de Saúde/Outro Profissional | <input type="checkbox"/> Outra |
| | <input type="checkbox"/> Desconhecida |

^{a)} Redução de Riscos e Minimização de Danos

* A Preencher pelo SICAD

4. CONSUMOS						
Substância	Idade de Início do Consumo	Últimos 12 Meses**		Últ. 30 Dias** Frequência (b)	Via (c)	Droga Principal Via (c)
		Reg (a)	Espor (a)			
Tabaco	<input type="text"/>	<input type="checkbox"/>	<input type="checkbox"/>	<input type="checkbox"/>	<input type="checkbox"/>	<input type="checkbox"/>
Álcool	<input type="text"/>	<input type="checkbox"/>	<input type="checkbox"/>	<input type="checkbox"/>	<input type="checkbox"/>	<input type="checkbox"/>
Cannabis	<input type="text"/>	<input type="checkbox"/>	<input type="checkbox"/>	<input type="checkbox"/>	<input type="checkbox"/>	<input type="checkbox"/>
Opiáceos						
Heroína	<input type="text"/>	<input type="checkbox"/>	<input type="checkbox"/>	<input type="checkbox"/>	<input type="checkbox"/>	<input type="checkbox"/>
Metadona (não prescrita ou abuso)	<input type="text"/>	<input type="checkbox"/>	<input type="checkbox"/>	<input type="checkbox"/>	<input type="checkbox"/>	<input type="checkbox"/>
Buprenorfina (não prescrita ou abuso)	<input type="text"/>	<input type="checkbox"/>	<input type="checkbox"/>	<input type="checkbox"/>	<input type="checkbox"/>	<input type="checkbox"/>
Outros Opiáceos	<input type="text"/>	<input type="checkbox"/>	<input type="checkbox"/>	<input type="checkbox"/>	<input type="checkbox"/>	<input type="checkbox"/>
Cocaína						
Cocaína	<input type="text"/>	<input type="checkbox"/>	<input type="checkbox"/>	<input type="checkbox"/>	<input type="checkbox"/>	<input type="checkbox"/>
Base de Cocaína	<input type="text"/>	<input type="checkbox"/>	<input type="checkbox"/>	<input type="checkbox"/>	<input type="checkbox"/>	<input type="checkbox"/>
Heroína + Cocaína ou base (speedball ou rebdau)	<input type="text"/>	<input type="checkbox"/>	<input type="checkbox"/>	<input type="checkbox"/>	<input type="checkbox"/>	<input type="checkbox"/>
Estimulantes						
Anfetaminas	<input type="text"/>	<input type="checkbox"/>	<input type="checkbox"/>	<input type="checkbox"/>	<input type="checkbox"/>	<input type="checkbox"/>
MDMA (Ecstasy) e outros derivados	<input type="text"/>	<input type="checkbox"/>	<input type="checkbox"/>	<input type="checkbox"/>	<input type="checkbox"/>	<input type="checkbox"/>
Outros estimulantes	<input type="text"/>	<input type="checkbox"/>	<input type="checkbox"/>	<input type="checkbox"/>	<input type="checkbox"/>	<input type="checkbox"/>
Hipnóticos/Sedativos (não prescrito ou abuso)						
Benzodiazepinas	<input type="text"/>	<input type="checkbox"/>	<input type="checkbox"/>	<input type="checkbox"/>	<input type="checkbox"/>	<input type="checkbox"/>
Barbitúricos	<input type="text"/>	<input type="checkbox"/>	<input type="checkbox"/>	<input type="checkbox"/>	<input type="checkbox"/>	<input type="checkbox"/>
Outros Hipnóticos _____ <input type="text"/> *	<input type="text"/>	<input type="checkbox"/>	<input type="checkbox"/>	<input type="checkbox"/>	<input type="checkbox"/>	<input type="checkbox"/>
Alucinogêneos						
LSD	<input type="text"/>	<input type="checkbox"/>	<input type="checkbox"/>	<input type="checkbox"/>	<input type="checkbox"/>	<input type="checkbox"/>
Outros Alucinog. _____ <input type="text"/> *	<input type="text"/>	<input type="checkbox"/>	<input type="checkbox"/>	<input type="checkbox"/>	<input type="checkbox"/>	<input type="checkbox"/>
Inalantes Voláteis	<input type="text"/>	<input type="checkbox"/>	<input type="checkbox"/>	<input type="checkbox"/>	<input type="checkbox"/>	<input type="checkbox"/>
Outras Substâncias _____ <input type="text"/> *	<input type="text"/>	<input type="checkbox"/>	<input type="checkbox"/>	<input type="checkbox"/>	<input type="checkbox"/>	<input type="checkbox"/>
_____ <input type="text"/> *	<input type="text"/>	<input type="checkbox"/>	<input type="checkbox"/>	<input type="checkbox"/>	<input type="checkbox"/>	<input type="checkbox"/>
(a) Assinalar com X:		(b) Frequência (assinalar com os códigos):		(c) Via (assinalar com os códigos):		Droga Principal (DP):
Regular > = 1 vez por semana Esporádico < 1 vez por semana		1 - Uma vez por semana ou menos 2 - 2 a 3 dias por semana 4 - 4 a 6 dias por semana 7 - 7 dias por semana 9 - Desconhecido		E - Endovenosa F - Fumada/Inalada O - Oral (comer/beber) S - Nasal/Snifada T - Outras		Substância que na opinião do Utente lhe causa maiores problemas

** Se o utente veio directamente de um internamento em UD (sem interrupção entre o internamento na UD e o internamento nesta CT), deverão ser considerados os últimos 12 meses e os últimos 30 dias antes do internamento em UD

* A Preencher pelo SICAD



5. CONSUMOS DE ALCÓOL NOS ÚLTIMOS 30 DIAS ANTES DE SER INTERNADO **

** Se o utente veio directamente de um internamento em UD (sem interrupção entre o internamento na UD e o internamento nesta CT), deverão ser considerados os últimos 30 dias antes do internamento em UD

Nos Últimos 30 Dias, em quantos dias bebeu:

	Número de dias						Num dia típico quantas bebidas	Periodicidade		
	0	1 - 2	3 - 5	6 - 9	10 - 19	20 ou +		Diária	FS	Episódica
Cerveja	<input type="checkbox"/>	<input type="checkbox"/>	<input type="checkbox"/>	<input type="checkbox"/>	<input type="checkbox"/>	<input type="checkbox"/>	<input type="text"/>	<input type="checkbox"/>	<input type="checkbox"/>	<input type="checkbox"/>
Vinho	<input type="checkbox"/>	<input type="checkbox"/>	<input type="checkbox"/>	<input type="checkbox"/>	<input type="checkbox"/>	<input type="checkbox"/>	<input type="text"/>	<input type="checkbox"/>	<input type="checkbox"/>	<input type="checkbox"/>
Vermutes, Licores e Generosos	<input type="checkbox"/>	<input type="checkbox"/>	<input type="checkbox"/>	<input type="checkbox"/>	<input type="checkbox"/>	<input type="checkbox"/>	<input type="text"/>	<input type="checkbox"/>	<input type="checkbox"/>	<input type="checkbox"/>
Bebidas Destiladas	<input type="checkbox"/>	<input type="checkbox"/>	<input type="checkbox"/>	<input type="checkbox"/>	<input type="checkbox"/>	<input type="checkbox"/>	<input type="text"/>	<input type="checkbox"/>	<input type="checkbox"/>	<input type="checkbox"/>
Desconhecido <input type="checkbox"/>										

Nos Últimos 30 Dias, quantas vezes é que bebeu cinco ou mais "bebidas" alcoólicas numa mesma ocasião?

- Nunca bebi 2 vezes 6 a 9 vezes Desconhecido
 1 vez 3 a 5 vezes 10 ou mais vezes

Nos Últimos 30 Dias, quantas vezes ficou embriagado?

- Nunca 3 a 5 vezes 10 a 19 vezes Desconhecido
 1 a 2 vezes 6 a 9 vezes 20 ou mais vezes

Habitualmente toma bebidas alcoólicas em que contexto?
(assinalar todas as opções aplicáveis)

- Casa Lugares públicos Trabalho

A última ingestão de bebidas alcoólicas foi?

- Hoje < 24 horas 24-72 horas > 72 horas

6. COMPORTAMENTOS DE RISCO / PROTECÇÃO

Consumo por Via Endovenosa

- Nunca injectou Injectou no último mês
 Injectou, mas já não injecta (há mais de 1 ano) Desconhecido
 Injectou, no último ano (mas não injectou no último mês)

Idade de início do Consumo por Via Endovenosa (Anos)

- Não se aplica Desconhecida

Consumo por Via Endovenosa nos Últimos 30 dias

- Não se aplica Desconhecido

Quantos dias consumiu drogas por via endovenosa? (Dias)

Quantas vezes injectou em média por dia?





Partilha de:

	Seringas		Outro material consumo endovenoso (carica/coher, algodão/filtro, água,...)		Material de outro tipo de consumo (Tubos de Fumar / Inalar / Snifar)	
	Emprestou	Pediu emprestado	Emprestou	Pediu emprestado	Emprestou	Pediu emprestado
Ao longo da vida	<input type="checkbox"/> S <input type="checkbox"/> N <input type="checkbox"/> D	<input type="checkbox"/> S <input type="checkbox"/> N <input type="checkbox"/> D	<input type="checkbox"/> S <input type="checkbox"/> N <input type="checkbox"/> D	<input type="checkbox"/> S <input type="checkbox"/> N <input type="checkbox"/> D	<input type="checkbox"/> S <input type="checkbox"/> N <input type="checkbox"/> D	<input type="checkbox"/> S <input type="checkbox"/> N <input type="checkbox"/> D
Últimos 12 meses	<input type="checkbox"/> S <input type="checkbox"/> N <input type="checkbox"/> D	<input type="checkbox"/> S <input type="checkbox"/> N <input type="checkbox"/> D	<input type="checkbox"/> S <input type="checkbox"/> N <input type="checkbox"/> D	<input type="checkbox"/> S <input type="checkbox"/> N <input type="checkbox"/> D	<input type="checkbox"/> S <input type="checkbox"/> N <input type="checkbox"/> D	<input type="checkbox"/> S <input type="checkbox"/> N <input type="checkbox"/> D
Últimos 30 dias	<input type="checkbox"/> S <input type="checkbox"/> N <input type="checkbox"/> D	<input type="checkbox"/> S <input type="checkbox"/> N <input type="checkbox"/> D	<input type="checkbox"/> S <input type="checkbox"/> N <input type="checkbox"/> D	<input type="checkbox"/> S <input type="checkbox"/> N <input type="checkbox"/> D	<input type="checkbox"/> S <input type="checkbox"/> N <input type="checkbox"/> D	<input type="checkbox"/> S <input type="checkbox"/> N <input type="checkbox"/> D

S: Sim N: Não D: Desconhecido

Outros comportamentos de risco ao longo da vida (tatuagens, piercings, partilha lâminas, escova dentes ou outros) Sim Não Desconhecido

Relações Sexuais:

	A troco de dinheiro ou de qualquer vantagem		Com parceiro ocasional		Com parceiro infectado	
	Praticou	Alguma vez foi sem preservativo?	Praticou	Alguma vez foi sem preservativo?	Praticou	Alguma vez foi sem preservativo?
Ao longo da vida	<input type="checkbox"/> S <input type="checkbox"/> N <input type="checkbox"/> D	<input type="checkbox"/> S <input type="checkbox"/> N <input type="checkbox"/> D	<input type="checkbox"/> S <input type="checkbox"/> N <input type="checkbox"/> D	<input type="checkbox"/> S <input type="checkbox"/> N <input type="checkbox"/> D	<input type="checkbox"/> S <input type="checkbox"/> N <input type="checkbox"/> D	<input type="checkbox"/> S <input type="checkbox"/> N <input type="checkbox"/> D
Últimos 12 meses	<input type="checkbox"/> S <input type="checkbox"/> N <input type="checkbox"/> D	<input type="checkbox"/> S <input type="checkbox"/> N <input type="checkbox"/> D	<input type="checkbox"/> S <input type="checkbox"/> N <input type="checkbox"/> D	<input type="checkbox"/> S <input type="checkbox"/> N <input type="checkbox"/> D	<input type="checkbox"/> S <input type="checkbox"/> N <input type="checkbox"/> D	<input type="checkbox"/> S <input type="checkbox"/> N <input type="checkbox"/> D
Últimos 30 dias	<input type="checkbox"/> S <input type="checkbox"/> N <input type="checkbox"/> D	<input type="checkbox"/> S <input type="checkbox"/> N <input type="checkbox"/> D	<input type="checkbox"/> S <input type="checkbox"/> N <input type="checkbox"/> D	<input type="checkbox"/> S <input type="checkbox"/> N <input type="checkbox"/> D	<input type="checkbox"/> S <input type="checkbox"/> N <input type="checkbox"/> D	<input type="checkbox"/> S <input type="checkbox"/> N <input type="checkbox"/> D

S: Sim N: Não D: Desconhecido

7. PSICOPATOLOGIAS - DIAGNÓSTICOS CID 10

	Códigos CID 10	Descrição
Classificação Internacional Doenças CID - 10 (F01 a F09 e F20 a F50 da OMS)	<input type="text"/> <input type="text"/> <input type="text"/> - <input type="text"/>	_____
	<input type="text"/> <input type="text"/> <input type="text"/> - <input type="text"/>	_____
	<input type="text"/> <input type="text"/> <input type="text"/> - <input type="text"/>	_____
	<input type="text"/> <input type="text"/> <input type="text"/> - <input type="text"/>	_____
Outra. Qual?	<input type="text"/>	_____*

8. TRATAMENTOS FARMACOLÓGICOS (À ENTRADA)

<input type="checkbox"/> Sem medicação	<input type="checkbox"/> Ansiolíticos	<input type="checkbox"/> Outros
<input type="checkbox"/> Antagonista	<input type="checkbox"/> Anti-depressivo	Quais? _____ <input type="text"/>
<input type="checkbox"/> Agonista	<input type="checkbox"/> Anti-psicótico/Neuroléptico	_____ <input type="text"/>
<input type="checkbox"/> Metadona	<input type="checkbox"/> Estabilizadores de humor	<input type="checkbox"/> Desconhecido
<input type="checkbox"/> Buprenorfina	<input type="checkbox"/> Anti-retrovirais	
<input type="checkbox"/> Específicos para álcool	<input type="checkbox"/> Tuberculostáticos	

* A Preencher pelo SICAD



9. DADOS CLÍNICOS - DOENÇAS INFECCIOSAS

	Data da Última Análise			Resultado			Informação do Terapeuta	Informação do Próprio	Seguimento em Consulta	Tratamento
				Pos.	Neg.	Desc.				
HIV	<input type="text"/>	- <input type="text"/>	- <input type="text"/>	<input type="checkbox"/>	<input type="checkbox"/>	<input type="checkbox"/>	<input type="checkbox"/>	<input type="checkbox"/>	<input type="checkbox"/>	<input type="checkbox"/> <small>o/ Terapêutica Anti-retroviral</small>
AgHBs	<input type="text"/>	- <input type="text"/>	- <input type="text"/>	<input type="checkbox"/>	<input type="checkbox"/>	<input type="checkbox"/>	<input type="checkbox"/>	<input type="checkbox"/>	<input type="checkbox"/>	<input type="checkbox"/>
AcHBs	<input type="text"/>	- <input type="text"/>	- <input type="text"/>	<input type="checkbox"/>	<input type="checkbox"/>	<input type="checkbox"/>	<input type="checkbox"/>	<input type="checkbox"/>		
AcHBc	<input type="text"/>	- <input type="text"/>	- <input type="text"/>	<input type="checkbox"/>	<input type="checkbox"/>	<input type="checkbox"/>	<input type="checkbox"/>	<input type="checkbox"/>		
HCV	<input type="text"/>	- <input type="text"/>	- <input type="text"/>	<input type="checkbox"/>	<input type="checkbox"/>	<input type="checkbox"/>	<input type="checkbox"/>	<input type="checkbox"/>	<input type="checkbox"/>	<input type="checkbox"/>
VDRL	<input type="text"/>	- <input type="text"/>	- <input type="text"/>	<input type="checkbox"/>	<input type="checkbox"/>	<input type="checkbox"/>	<input type="checkbox"/>	<input type="checkbox"/>		

	Rastreio		Data do Rastreio			Declaração do CDP	Informação do Terapeuta	Informação do Próprio	Tratamento
	Sim	Não							
Tuberculose	<input type="checkbox"/>	<input type="checkbox"/>	<input type="text"/>	- <input type="text"/>	- <input type="text"/>	<input type="checkbox"/>	<input type="checkbox"/>	<input type="checkbox"/>	<input type="checkbox"/>
									Quimioprofilaxia <input type="checkbox"/>

Para qualquer esclarecimento contactar:
Telef: 21 111 90 00
DMI / Divisão de Estatística e Investigação
Responsável de Divisão: Carla Ribeiro
Técnicas de contacto: Helena Neto ou Rosário Mendes

Enviar para:
SICAD - Serviço de Intervenção nos Comportamentos Aditivos e Dependências
A/c DMI/Divisão de Estatística e Investigação
Av. da República, nº61 - 2º andar
1050-189 Lisboa



COMUNIDADES TERAPÊUTICAS

QUESTIONÁRIO INDIVIDUAL - Preenchimento à Saída

_____*

Associação _____ CT _____	
Nº Processo da Instituição	_____*
Utente em Convenção <input type="checkbox"/> Sim <input type="checkbox"/> Não	Termo de Responsabilidade _____ / _____
	Reemissão do Termo de Responsabilidade _____ / _____
Data de Admissão _____ - _____ - _____ (dia) (mês) (ano)	Data de Saída _____ - _____ - _____ (dia) (mês) (ano)
Primeiro Nome Próprio (2 primeiras consoantes) _____	Último Apellido (3 primeiras consoantes) _____
	Data de Nascimento _____ - _____ - _____ (dia) (mês) (ano)

DADOS À SAÍDA

Tipo de Alta

- Alta Clínica (Programada)
- Alta Disciplinar
- Acto Sexual
 - Incumprimento sucessivo de regras
 - Uso de Drogas
 - Violência
 - Furto
- Alta a pedido do utente
- Fuga
- Transferência Local _____*
- Falecido

Encaminhamento

- Apartamento de Reinserção
- Comunidade Terapêutica
- Unidade de Desabilitação
- Centro de Dia
- Unidade Especializada (IDT) - CAT/ET/UA
- Consultas em Unidades Privadas Toxicodependência
- Grupos de Auto-ajuda
- Terapeuta Particular
- Outro
- Qual ? _____*
- Desconhecido



TRATAMENTOS FARMACOLÓGICOS NOS ÚLTIMOS 30 DIAS DE INTERNAMENTO

Tratamentos Farmacológicos

- | | | |
|--|--|---------------------------------------|
| <input type="checkbox"/> Sem medicação | <input type="checkbox"/> Ansiolíticos | <input type="checkbox"/> Outros |
| <input type="checkbox"/> Antagonista | <input type="checkbox"/> Anti-depressivo | Quais? _____ [][]* |
| <input type="checkbox"/> Agonista | <input type="checkbox"/> Anti-psicótico/Neuroléptico | _____ [][]* |
| <input type="checkbox"/> Metadona | <input type="checkbox"/> Estabilizadores de humor | <input type="checkbox"/> Desconhecido |
| <input type="checkbox"/> Buprenorfina | <input type="checkbox"/> Anti-retrovirais | |
| <input type="checkbox"/> Específicos para álcool | <input type="checkbox"/> Tuberculostáticos | |

148

Para qualquer esclarecimento contactar:
 Telef: 21 111 90 00
 DMFRI / Núcleo de Estatística
 Responsável de Núcleo: Carla Antunes
 Técnica de contacto: Helena Neto

Enviar para:
 SICAD - Serviço de Intervenção nos Comportamentos
 Aditivos e Dependências
 A/c DMVDEI Divisão de Estatística
 Av. da República nº 61 - 2º 1050-189 Lisboa



COMUNIDADES TERAPÊUTICAS

QUESTIONÁRIO INDIVIDUAL - Preenchimento a 31 de Dezembro

Utentes saídos no ano - Follow up a 31 de Dezembro

_____*

Associação _____ CT _____	
Nº Processo da Instituição	_____*
Utente em Convenção <input type="checkbox"/> Sim <input type="checkbox"/> Não	Termo de Responsabilidade _____ / _____
	Reemissão do Termo de Responsabilidade _____ / _____
Data de Admissão _____ - _____ - _____ (dia) (mês) (ano)	Data de Saída _____ - _____ - _____ (dia) (mês) (ano)
Primeiro Nome Próprio _____ (2 primeiras consoantes)	Último Apelido _____ (3 primeiras consoantes)
	Data de Nascimento _____ - _____ - _____ (dia) (mês) (ano)

SITUAÇÃO ACTUAL

Estado Vital Vivo Morto (neste caso não preencher os dados seguintes) Não Contactável

A 31 de Dezembro do ano em que saiu, o utente está:

Em relação aos consumos das substâncias que motivaram o internamento

- Abstinente das substâncias
- Com consumos esporádicos
- Com consumos regulares (recaída)
- Desconhecido

Em relação ao tratamento

Actualmente:

- Sem tratamento
- Em tratamento ambulatório
- Internado em UD
- Internado em CT
- Em programa de prevenção de recaídas (na Instituição, em Grupo de auto-ajuda,...)
- Desconhecido

* A Preencher pelo IDT, I.P.



**Situação Profissional**

- | | |
|--|--|
| <input type="checkbox"/> Trabalho estável/regular | <input type="checkbox"/> Reformado/Pensão Social |
| <input type="checkbox"/> Trabalho ocasional | <input type="checkbox"/> Outra Situação |
| <input type="checkbox"/> Desempregado | Qual? _____ |
| <input type="checkbox"/> Doméstica | <input type="checkbox"/> Desconhecida |
| <input type="checkbox"/> Estudante/Formação Profissional | |

Fontes de Rendimento (assinalar todas as opções aplicáveis)

- | | |
|--|---|
| <input type="checkbox"/> Rendimento do trabalho | <input type="checkbox"/> Mendicidade |
| <input type="checkbox"/> Reforma/Pensão Social | <input type="checkbox"/> Actividades ilícitas |
| <input type="checkbox"/> A cargo de familiares | <input type="checkbox"/> Prostituição |
| <input type="checkbox"/> A cargo de uma instituição | <input type="checkbox"/> Arrumar carros |
| <input type="checkbox"/> Subsídios temporários | <input type="checkbox"/> Outros |
| <input type="checkbox"/> Rendimento Social de Inserção (RSI) | Qual? _____ |
| <input type="checkbox"/> Outros | <input type="checkbox"/> Desconhecido |

Coabitação do Utente (assinalar todas as opções aplicáveis)

- | | | | |
|---------------------------------------|--|--------------------------------------|---------------------------------------|
| <input type="checkbox"/> Pai/Padrasto | <input type="checkbox"/> Avó/Avó | <input type="checkbox"/> Filho(a)(s) | <input type="checkbox"/> Instituição |
| <input type="checkbox"/> Mãe/Madrasta | <input type="checkbox"/> Outros familiares | <input type="checkbox"/> Amigo(a)(s) | Qual? _____ |
| <input type="checkbox"/> Irmão(s) | <input type="checkbox"/> Companheiro(a) | <input type="checkbox"/> Só | <input type="checkbox"/> Desconhecido |

Para qualquer esclarecimento contactar:
 Telef: 21 111 90 00
 DMFRI / Núcleo de Estatística
 Responsável de Núcleo: Carla Ribeiro
 Técnica de contacto: Helena Neto

Enviar para:
 Instituto da Droga e da Toxicod dependência, I.P.
 A/c DMFRI / Núcleo de Estatística
 Praça de Alvalade nº7 - 6º andar
 1700-036 Lisboa





COMUNIDADES TERAPÊUTICAS



QUESTIONÁRIO INDIVIDUAL – Preenchimento em Dezembro

Utentes saídos há 3 anos – Follow up a 3 anos

(preencher em Dezembro do ano em que faz 3 anos da saída) =)

_____*

Associação _____ CT _____	
Nº Processo da Instituição	_____*
Utente em Convenção <input type="checkbox"/> Sim <input type="checkbox"/> Não	Termo de Responsabilidade _____ / _____
	Reemissão do Termo de Responsabilidade _____ / _____
Data de Admissão _____ - _____ - _____ (dia) (mês) (ano)	Data de Saída _____ - _____ - _____ (dia) (mês) (ano)
Primeiro Nome Próprio _____ (2 primeiras consoantes)	Último Apelido _____ (3 primeiras consoantes)
	Data de Nascimento _____ - _____ - _____ (dia) (mês) (ano)

SITUAÇÃO ACTUAL

Estado Vital Vivo Morto (neste caso não preencher os dados seguintes) Não Contactável

Após 3 anos da saída, o utente está:

Em relação aos consumos das substâncias que motivaram o internamento

- Abstinente das substâncias
- Com consumos esporádicos
- Com consumos regulares (recaída)
- Desconhecido

Em relação ao tratamento

Actualmente:

- Sem tratamento
- Em tratamento ambulatorio
- Internado em UD
- Internado em CT
- Em programa de prevenção de recaídas (na Instituição, em Grupo de auto-ajuda,...)
- Desconhecido

a) Por exemplo, no mês de Dezembro preencher este formulário relativamente aos utentes saídos ao longo do ano de 2010

* A Preencher pelo SICAD



**Situação Profissional**

- | | |
|--|--|
| <input type="checkbox"/> Trabalho estável/regular | <input type="checkbox"/> Reformado/Pensão Social |
| <input type="checkbox"/> Trabalho ocasional | <input type="checkbox"/> Outra Situação |
| <input type="checkbox"/> Desempregado | Qual? _____ |
| <input type="checkbox"/> Doméstica | <input type="checkbox"/> Desconhecida |
| <input type="checkbox"/> Estudante/Formação Profissional | |

Fontes de Rendimento (assinalar todas as opções aplicáveis)

- | | |
|--|---|
| <input type="checkbox"/> Rendimento do trabalho | <input type="checkbox"/> Mendicidade |
| <input type="checkbox"/> Reforma/Pensão Social | <input type="checkbox"/> Actividades ilícitas |
| <input type="checkbox"/> A cargo de familiares | <input type="checkbox"/> Prostituição |
| <input type="checkbox"/> A cargo de uma instituição | <input type="checkbox"/> Arrumar carros |
| <input type="checkbox"/> Subsídios temporários | <input type="checkbox"/> Outros |
| <input type="checkbox"/> Rendimento Social de Inserção (RSI) | Qual? _____ |
| <input type="checkbox"/> Outros | <input type="checkbox"/> Desconhecido |

Coabitação do Utente (assinalar todas as opções aplicáveis)

- | | | | |
|---------------------------------------|--|--------------------------------------|---------------------------------------|
| <input type="checkbox"/> Pai/Padrasto | <input type="checkbox"/> Avô/Avó | <input type="checkbox"/> Filho(a)(s) | <input type="checkbox"/> Instituição |
| <input type="checkbox"/> Mãe/Madrasta | <input type="checkbox"/> Outros familiares | <input type="checkbox"/> Amigo(a)(s) | Qual? _____ |
| <input type="checkbox"/> Irmão(s) | <input type="checkbox"/> Companheiro(a) | <input type="checkbox"/> Só | <input type="checkbox"/> Desconhecido |

152

Para qualquer esclarecimento contactar:
Telef: 21 111 90 00
DMI / Divisão de Estatística e Investigação
Responsável de Divisão: Carla Ribeiro
Técnicas de contacto: Helena Neto ou Rosário Mendes

Enviar para:
SICAD - Serviço de Intervenção nos Comportamentos Aditivos e Dependências
A/c DMI/Divisão de Estatística e Investigação
Av. da República, nº61 - 2º andar
1050-189 Lisboa

* A Preencher pelo SICAD

2

280



