

COMUNIDADES TERAPÊUTICAS PÚBLICAS

2009-2012

CT ARCO-ÍRIS / CT PONTE DA PEDRA / CT RESTELO
SICAD / DMI / DIVISÃO DE ESTATÍSTICA E INVESTIGAÇÃO

MAIO 2014

SERVIÇO DE INTERVENÇÃO NOS COMPORTAMENTOS ADITIVOS E NAS DEPENDÊNCIAS

Comunidades Terapêuticas Públicas 2009-2012

CT ARCO-ÍRIS, CT PONTE DA PEDRA, CT RESTELO
SICAD / DMI / DIVISÃO DE ESTATÍSTICA E INVESTIGAÇÃO

Maio 2014

FICHA TÉCNICA

RECOLHA DE DADOS

Equipas das Comunidades Terapêuticas Públicas:

Arco Iris

Ponte da Pedra

Restelo

VALIDAÇÃO, ANÁLISE DE DADOS E ELABORAÇÃO DE INFORMAÇÃO

Direção de Serviços de Monitorização e Informação/
Divisão de Estatística e Investigação

Carla Ribeiro (Coordenação)

Catarina Guerreiro (Análise Estatística)

Helena Neto (Elaboração de informação para divulgação)

Índice

INTRODUÇÃO	9
I. SINTESE: PERFIL PADRÃO DOS UTENTES EM 2009 - 2012	11
I.A. GLOBAL	13
Perfil Padrão dos Utentes em 2009.....	15
Perfil Padrão dos Utentes em 2010.....	18
Perfil Padrão dos Utentes em 2011.....	21
Perfil Padrão dos Utentes em 2012.....	24
I.B. TIPOLOGIA DE UTENTES.....	27
I.B.1. Utentes de Álcool e Utentes de Outras Substâncias Psicotrópicas 2009-2012	29
I.B.2. Perfil Padrão dos Utentes de 2009 a 2012: Utentes de Álcool e Utentes de Outras Substâncias Psicotrópicas.....	31
II. SINTESE GLOBAL DOS DADOS: 2009 - 2012.....	35
II.A. INDICADORES DE ATIVIDADE 2009 - 2012	37
Primeiros internamentos, Taxa de Ocupação e Taxa de Retenção das CT Públicas	39
Duração média dos internamentos por tipo de alta	39
II.B. INDICADORES DE CARATERIZAÇÃO DE UTENTES 2009 - 2012.....	45
II.B.1. SOCIODEMOGRAFICA.....	47
Sexo.....	47
Idade	47
Estado Civil.....	48
Nível de ensino.....	48
Situação profissional	48
Fontes de rendimento	49
Situação de coabitação	49
Tipo de alojamento.....	50
Condições de saneamento	50
II.B.2. PERCURSO DO UTENTE	57
Referenciação.....	57
Tratamentos anteriores em Comunidade Terapêutica	57
Tratamento atual – percurso do utente.....	58
Tipo de alta.....	58
Encaminhamento.....	59
II.B.3. CONSUMOS	65
Idades médias de início do consumo por substância	65
Substância principal	66
Via de administração da substância principal	66
Consumos nos últimos 30 dias.....	67
Consumo diário de bebidas alcoólicas nos últimos 30 dias.....	68
Frequência do consumo <i>binge</i> nos últimos 30 dias.....	69
Frequência de embriaguez nos últimos 30 dias	69

Contextos mais frequentes do consumo de bebidas alcoólicas nos últimos 30 dias	70
Última ocasião do consumo de bebidas alcoólicas nos últimos 30 dias	70
Prevalências do consumo injetável.....	71
Idade de Início do consumo injetável	71
Frequência do consumo injetável nos últimos 30 dias.....	72
Substâncias consumidas por via injetável nos últimos 30 dias.....	73
II.B.4. DOENÇAS INFECCIOSAS E COMPORTAMENTOS DE RISCO	87
Prevalências das doenças infecciosas	87
Doenças infecciosas: Hepatite C, VIH e Tuberculose	88
Doenças infecciosas: comorbilidades	89
Partilha de material de consumo, ao longo da vida, últimos 12 meses e últimos 30 dias (injetável e outro)	90
Prática de relações sexuais sem preservativo, ao longo da vida, últimos 12 meses e últimos 30 dias.....	92
II.B.5. PSICOPATOLOGIAS	105
Psicopatologias diagnosticadas: principais comorbilidades.....	105
III. FOLLOW UP DOS UTENTES SAIDOS: 2009 - 2012.....	109
III.A. FOLLOW UP A 31/12 DO ANO DE SAÍDA.....	111
Estado vital.....	112
Situação face aos consumos e tratamento	112
Situação comparativa à Entrada: Trabalho e Apoio familiar e social.....	113
III.B. FOLLOW UP A 3 ANOS (UTENTES SAIDOS EM 2006,2007,2008 E 2009)	117
Estado vital.....	118
Situação face aos consumos e tratamento	118
Situação face ao Trabalho e Suporte familiar.....	119
III.C. FOLLOW UP A 31/12 DO ANO DE SAÍDA E A 3 ANOS (SAIDOS EM 2009) E SITUAÇÃO COMPARATIVA À ENTRADA.....	123
ANEXO – INSTRUMENTO DE RECOLHA DE DADOS	125

INTRODUÇÃO

O presente documento resulta do trabalho desenvolvido pelas Comunidades Terapêuticas Públicas – CT Arco Íris, CT Ponte da Pedra e CT Restelo – e pela Divisão de Estatística e Investigação / DMI do SICAD, no âmbito da recolha harmonizada de dados desagregados iniciada em 2009.

A implementação deste tipo de registo surgiu na sequência da boa prática implementada desde 2004 a nível das UD públicas, e numa perspetiva de contribuir para a otimização da normalização da recolha de informação nestas Unidades enquanto não estivessem integradas no Sistema de Informação Multidisciplinar (SIM).

O instrumento de recolha de dados é semelhante ao utilizado nas estruturas de internamento privadas e, embora inclua um pequeno conjunto de indicadores de atividade - número de internamentos, taxa de ocupação, taxa de retenção e duração média dos internamentos -, tem como principal objetivo a caracterização dos utentes das CT públicas em termos sociodemográficos, de percurso clínico, consumos e de alguns dados clínicos, tendo em consideração as necessidades de informação harmonizada a nível nacional e europeu.

É de realçar o esforço e empenhamento das equipas das CT e da DEI/SICAD envolvidas neste trabalho, que permitiram construir um reservatório de dados ao longo de cinco anos com um elevado grau de qualidade, revelando-se uma *mais-valia*, nomeadamente para a disponibilização de informação relevante para a intervenção, gestão e decisão do Serviço.

Relativamente à estrutura deste documento, no Capítulo I consta o perfil padrão dos utentes das Comunidades Terapêuticas Públicas entre 2009 a 2012, considerados no seu conjunto e segundo o tipo de utentes - utentes de álcool e utentes de outras substâncias psicotrópicas -, tipologia esta baseada na droga principal independentemente da existência (atual e/ou anterior) de outros consumos clinicamente relevantes. A apresentação dos dados totais segundo esta tipologia justifica-se pelas diferenças nos perfis destes utentes e ajuda a contextualizar algumas diferenças, quer entre as CT, quer ao longo dos anos, que poderão eventualmente ser atribuídas às diferentes proporções de cada um destes grupos.

Os dados relativos a 2009 -2012 são apresentados no Capítulo II, com base na construção de Quadros - Síntese (evidenciando para cada indicador os valores mínimos e máximos encontrados nas três CT) e de alguns Gráficos relativos aos indicadores de atividade e indicadores caracterizadores do perfil predominante dos utentes (total das CT e por CT).

No Capítulo III são apresentados os dados dos *follow up* realizados no ano de saída dos utentes e a 3 anos, correspondendo os anos de 2009-2012 aos anos de saída no primeiro caso, e aos anos de monitorização no segundo caso (utentes saídos em 2006, 2007, 2008 e 2009). No período temporal em análise, apenas os utentes saídos em 2009 têm os 2 *follow up* realizados.

Em Anexo consta o instrumento de recolha de dados em vigor em 2012.

I – Síntese: Perfil Padrão dos Utentes, 2009 -2012

I.A. Global

I.B. Tipologia de Utentes

I.A. Global

Perfil Padrão dos Utentes em 2009

SOCIO DEMOGRAFIA

- sexo masculino (75%)
- idades compreendidas entre os 25-34 anos (43%) e os 35-44 anos (38%), sendo as idades média e mediana os 34 anos
- estado civil (situação de facto): solteiro (61%) seguido de separado/divorciado (21%)
- nível de ensino não superior ao 3.º Ciclo (72%)
- desempregados (74%)
- fontes de rendimento: a cargo de familiares (55%), rendimento social de inserção (19%) e rendimento do trabalho (19%)¹
- a viverem só com a família de origem (53%), só com companheiro c/ ou s/ filhos (18%) ou sozinho (18%)
- a viverem em alojamento familiar clássico (88%); alojamento com condições de saneamento (97%)

PERCURSO DO UTENTE

- referenciados por estruturas do IDT, IP (80%) seguido de auto-referenciado/família/amigos (12%)
- com tratamentos anteriores em CT (48%), predominando tratamentos noutra CT (36%)
- o tratamento surge na sequência de um projeto terapêutico (93%) predominando o seguimento em consulta há mais de 2 meses ou após desabitação em ambulatório (81%)
- alta clínica no internamento atual (36%), seguida de alta a pedido do utente (25%)²
- encaminhamento para Unidades Especializadas do IDT, IP (ET/UA) após o atual internamento (80%)

CONSUMOS

- idade média do início dos consumos abusivos: álcool e cannabis aos 15 anos; heroína e benzodiazepinas aos 19 anos; cocaína/base, MDMA e LSD aos 21 anos; *speedball* aos 22 anos
- substância principal: heroína (44%), seguida da cocaína/base (35%), álcool (13%), cannabis (5%), *speedball* (2%) e benzodiazepinas (1%)³
- via de administração da substância principal: fumada (59%), seguida da injetável (27%)

¹ Exceções: CT Ponte da Pedra, em que a primeira fonte de rendimento referida foi *Rendimento social de Inserção* e a segunda a *Cargo de familiares* e a CT Restelo, em que a segunda fonte de rendimento mais referida foi o *Rendimento de trabalho*.

² Exceções: CT Restelo em que a *alta a pedido do utente* é a predominante (43%), e a CT Ponte da Pedra em que a *alta clínica* e a *alta a pedido do utente* apresentam valores iguais (39%).

³ Exceção: CT Ponte da Pedra, em que a cocaína/Base foi a substância principal mais referida, seguindo-se a heroína; o *speedball* surgiu como a 4.ª substância mais referida.

⁴ Exceções: CT Restelo, em que a heroína surgiu com um valor superior ao do álcool, CT Ponte da Pedra, em que a cannabis apresentou uma prevalência de consumo superior (59%) à heroína e cocaína/base, e CT Arco Íris em que as benzodiazepinas (17%) são superiores ao *speedball*.

- com consumos nos últimos 30 dias (77%), sobretudo de álcool (51%), heroína e cocaína/base de cocaína (47%), cannabis (42%), *speedball* (13%), MDMA (9%), LSD (9%) e de benzodiazepinas (7%)⁴
- sem consumos diários⁵ de bebidas alcoólicas nos últimos 30 dias (83%), predominando nos consumos diários a ingestão de vinho (8%) e de cerveja (7%)
- sem consumos *binge*⁶ nos últimos 30 dias (84%), sendo predominante a frequência de “3 a 5 vezes” (7%) nos últimos 30 dias quando há consumo *binge*
- sem situações de embriaguez nos últimos 30 dias (78%), sendo predominante a frequência de “1 a 2 vezes” (6%), seguida de “3 a 5 vezes” (5%) nos últimos 30 dias quando há situações de embriaguez
- prevalências de consumo injetável: 53% ao longo da vida, 38% nos últimos 12 meses e 19% nos últimos 30 dias
- início do consumo injetável entre os 15 e 24 anos (40%/ 75%⁷), sendo a idade média os 21 anos
- sem consumos injetáveis nos últimos 30 dias (81%); nos casos com consumos injetáveis nos últimos 30 dias (19%):
 - a maioria fá-lo diariamente (7%/47⁸), com uma média de 4 injeções / dia
 - a heroína (13% / 24%⁹), a cocaína/base de cocaína (13% / 27%⁹) e *speedball* (2% / 18%⁹) são as substâncias mais consumidas por via injetável

DOENÇAS INFECCIOSAS E COMPORTAMENTOS DE RISCO

- 45% / 69%⁷ com marcadores positivos para Hepatite C (VHC+) e 10% / 16%⁷ para o VIH; a maioria dos seropositivos diagnosticados com VIH está em tratamento (50%) e dos diagnosticados com Hepatite C (VHC+) nenhum se encontra em tratamento.
- 11% / 17%⁷ com comorbilidade VIH (VIH+) e Hepatite C (VHC+)
- nunca partilharam qualquer material de consumo injetável ao longo da vida (74% / 46%⁸) nos últimos 12 meses (92%/ 77%⁸) e nos últimos 30 dias (98%/ 89%⁸).
- nunca partilharam material de outro tipo de consumo (tubos de fumar / inalar,...) ao longo da vida (47%)
- nunca tiveram relações sexuais sem preservativo ao longo da vida a troco de dinheiro ou qualquer vantagem (77%), com parceiro ocasional¹⁰ (45%) ou com parceiro infetado (86%); já tiveram relações sexuais sem preservativo em qualquer das situações anteriores (60%)

⁴ Exceções: CT Restelo, em que a heroína surgiu com um valor superior ao do álcool, CT Ponte da Pedra, em que a cannabis apresentou uma prevalência de consumo superior (59%) à heroína e cocaína/base, e CT Arco Iris em que as benzodiazepinas (17%) são superiores ao *speedball*.

⁵ Frequência de 20 ou mais dias nos últimos 30 dias.

⁶ Ingestão de cinco ou mais bebidas numa mesma ocasião.

⁷ Base %: consumidores de substâncias por via endovenosa ao longo da vida.

⁸ Base %: consumidores de substâncias por via endovenosa no período em referência.

⁹ Base %: consumidores dessa substância nos últimos 30 dias (qualquer que seja a via de administração).

¹⁰ Exceções: CT Ponte da Pedra e CT Arco Iris, em que mais de metade dos utentes tiveram relações sexuais sem preservativo com parceiro ocasional ao longo da vida.

PSICOPATOLOGIAS

→ com psicopatologias diagnosticadas (54%), sendo as mais comuns para além dos *Transtornos mentais e do comportamento devido ao uso de substâncias* (68%), os *Transtornos do Humor* (22%) e os *Transtornos da personalidade e do comportamento do adulto* (22%)¹¹.

FOLLOW UP

→ a 31/12 /2009:

- . foi realizado o *follow up* a 80% dos utentes saídos no ano;
- . a nível dos consumos: 64% estavam abstinentes, 11% com consumos esporádicos e 25% com consumos regulares;
- . a nível do tratamento: 86% estavam a ser acompanhados, encontrando-se 75% em tratamento em ambulatório;
- . a nível do trabalho e apoio familiar/social: quase metade (49%) estavam ativos no exercício de uma profissão, sendo o *trabalho* (48%) a principal fonte de rendimento seguida de *a cargo de familiares* (29%) e do *RSI* (22%).

→ a 31/12/2012:

- . foi realizado o *follow up* a 65% dos utentes saídos em 2009;
- . a nível dos consumos: 63% estavam abstinentes, 21% com consumos esporádicos e 16% com consumos regulares;
- . a nível do tratamento: 83% estavam a ser acompanhados, encontrando-se 79% em tratamento em ambulatório;
- . a nível do trabalho e apoio familiar/social: quase metade (49%) estavam ativos no exercício de uma profissão, sendo o *trabalho* (35%) a principal fonte de rendimento seguida de *a cargo de familiares* (17%) e do *RSI* (16%).

→ comparativamente à situação à entrada do internamento, os *follow up* a 31/12/2009 e a 31/12/2012, evidenciaram melhorias nos indicadores dos consumos, do trabalho e do apoio familiar/social.

¹¹ Exceções: CT Arco Iris, em que os *Transtornos do humor* (F30 a F39) e a *Esquizofrenia, transtornos esquizotípicos e delirantes* (F20 a F29) foram as psicopatologias mais diagnosticadas, CT Restelo, em que os *Transtornos neuróticos, relacionados com o "stress" e somatoformes* (F40 a F48) foram os mais diagnosticados.

Perfil Padrão dos Utentes em 2010

SOCIO DEMOGRAFIA

- sexo masculino (77%)
- idades compreendidas entre os 25-34 anos (30%) e os 35-44 anos (43%), sendo a idade média os 36 anos e a idade mediana os 37 anos
- estado civil (situação de facto): solteiro (48%) seguido de separado/divorciado (27%)
- nível de ensino não superior ao 3.º Ciclo (66%)
- desempregados (64%)
- fontes de rendimento: a cargo de familiares (43%), rendimento social de inserção (27%) e rendimento do trabalho (25%)¹²
- a viverem só com a família de origem (54%), só com companheiro c/ ou s/ filhos (21%) ou sozinho (15%)
- a viverem em alojamento familiar clássico (93%); alojamento com condições de saneamento (95%)

PERCURSO DO UTENTE

- referenciados por estruturas do IDT, IP (61%) seguido de auto-referenciado/família/amigos (32%)
- com tratamentos anteriores em CT (49%), predominando tratamentos noutra CT (35%)
- o tratamento surge na sequência de um Projeto Terapêutico (96%) predominando o seguimento em consulta há mais de 2 meses ou após desabituação em ambulatório (81%)
- alta clínica no internamento atual (43%), seguida de alta a pedido do utente (33%)¹³
- encaminhamento para Unidades Especializadas do IDT, IP (ET/UA) após o atual internamento (88%)

CONSUMOS

- idade média do início dos consumos abusivos: álcool e cannabis aos 16 anos; heroína aos 20 anos; cocaína/base aos 21 anos; benzodiazepinas, MDMA e LSD aos 22 anos e *speedball* aos 23 anos
- substância principal: heroína (42%), seguida de cocaína/base (35%), álcool (16%), cannabis (5%) *speedball* (2%) e benzodiazepinas (1%)¹⁴
- via de administração da substância principal: fumada (64%), seguida da injetável (19%)¹⁵

¹² Exceções: CT Ponte da Pedra, em que a primeira fonte de rendimento referida foi *Rendimento social de Inserção* e a segunda a *Cargo de familiares* e a CT Restelo, em que a segunda fonte de rendimento mais referida foi o *Rendimento de trabalho*.

¹³ Exceções: CT Restelo em que a *alta a pedido do utente* é a predominante (48%).

¹⁴ Exceção: CT Ponte da Pedra, em que a cocaína/base foi a substância principal mais referida, seguindo-se a heroína.

¹⁵ Exceções: CT Arco Iris, em que a 2ª via de administração da substância principal foi endovenosa e oral (17%), e CT Restelo foi mais utilizada a via oral que a via endovenosa.

- com consumos nos últimos 30 dias (87%), sobretudo de álcool (56%), heroína (53%), cannabis (44%), cocaína/base de cocaína (41%), benzodiazepinas (6%), speedball (5%), MDMA (4%) e LSD (3%)¹⁶
- sem consumos diários¹⁷ de bebidas alcoólicas nos últimos 30 dias (74%), predominando nos consumos diários a ingestão de vinho (15%) e de cerveja (10%)
- sem consumos *binge*¹⁸ nos últimos 30 dias (80%), sendo predominante a frequência de “3 a 5 vezes” nos últimos 30 dias quando há consumo *binge* (8%)
- sem situações de embriaguez nos últimos 30 dias (79%), sendo predominante a frequência de “3 a 5 vezes” (7%), seguida de “1 a 2 vezes” (6%) nos últimos 30 dias quando há situações de embriaguez
- prevalência de consumo injetável: 44% ao longo da vida, 30% nos últimos 12 meses e 14% nos últimos 30 dias
- início do consumo injetável entre os 15 e 24 anos (34%/76%¹⁹), sendo a idade média os 22 anos
- sem consumos injetáveis nos últimos 30 dias (86%); nos casos com consumos injetáveis nos últimos 30 dias (14%):
 - a maioria fá-lo diariamente (4%/36%²⁰), com uma média de 2 injeções / dia
 - a heroína (11%/20%²¹), a cocaína/base de cocaína (7%/15%²¹) e *speedball* (2%/50%²¹) são as substâncias mais consumidas por via injetável

DOENÇAS INFECCIOSAS E COMPORTAMENTOS DE RISCO

- 41% / 69%¹⁹ com marcadores positivos para Hepatite C (VHC+) e 13% / 24%¹⁹ para o VIH; a maioria dos seropositivos diagnosticados com VIH está em tratamento (57%) e dos diagnosticados com Hepatite C (VHC+) nenhum se encontra em tratamento.
- 13% / 22%¹⁹ com comorbilidade VIH (VIH+) e Hepatite C (VHC+)
- nunca partilharam qualquer material de consumo injetável ao longo da vida (82%/57%²⁰) nos últimos 12 meses (96% / 85%²⁰) e nos últimos 30 dias (99% / 94%²⁰).
- nunca partilharam material de outro tipo de consumo (tubos de fumar / inalar,...) ao longo da vida (56%)
- nunca tiveram relações sexuais sem preservativo ao longo da vida a troco de dinheiro ou qualquer vantagem (86%), com parceiro ocasional²² (54%) ou com parceiro infetado (89%); já tiveram relações sexuais sem preservativo em qualquer das situações anteriores (52%)

¹⁶ Exceções: CT Arco Iris e CT Restelo, em que a heroína surgiu com um valor superior ao do álcool e a cocaína/base com valor superior à cannabis, e CT Ponte da Pedra, em que a cannabis apresentou uma prevalência de consumo superior (47%) à heroína (40%).

¹⁷ Frequência de 20 ou mais dias nos últimos 30 dias.

¹⁸ Ingestão de cinco ou mais bebidas numa mesma ocasião.

¹⁹ Base %: consumidores de substâncias por via endovenosa ao longo da vida.

²⁰ Base %: consumidores de substâncias por via endovenosa no período em referência.

²¹ Base %: consumidores dessa substância nos últimos 30 dias (qualquer que seja a via de administração).

²² Exceção: CT Ponte da Pedra, em que mais de metade dos utentes tiveram relações sexuais sem preservativo com parceiro ocasional ao longo da vida.

PSICOPATOLOGIAS

→ com psicopatologias diagnosticadas (82%), sendo as mais comuns para além dos *Transtornos mentais e do comportamento devido ao uso de substâncias* (69%), os *Transtornos do Humor* (22%) e os *Transtornos da personalidade e do comportamento do adulto* (15%)²³.

FOLLOW UP

- a 31/12/2010:
 - . foi realizado o *follow up* a 79% dos utentes saídos no ano;
 - . a nível dos consumos: 69% estavam abstinentes, 14% com consumos esporádicos e 17% com consumos regulares;
 - . a nível do tratamento: 88% estavam a ser acompanhados, encontrando-se 83% em tratamento em ambulatório;
 - . a nível do trabalho e apoio familiar/social: quase metade (49%) estavam ativos no exercício de uma profissão, sendo o *trabalho* (50%) a principal fonte de rendimento seguida de *a cargo de familiares* (18%) e do *RSI* (26%).

- comparativamente à situação à entrada do internamento, o *follow up* a 31/12/2010 evidenciou melhorias nos indicadores dos consumos, do trabalho e do apoio familiar/social.

²³ Exceção: CT Arco Íris, em que os *Transtornos do humor* (F30 a F39) e a *Esquizofrenia, transtornos esquizotípicos e delirantes* (F20 a F29) foram as psicopatologias mais diagnosticadas.

Perfil Padrão dos Utentes em 2011

SOCIO DEMOGRAFIA

- sexo masculino (78%)
- idades compreendidas entre os 25-34 anos (34%) e os 35-44 anos (43%), sendo as idades média e mediana os 36 anos
- estado civil (situação de facto): solteiro (52%) seguido de separado/divorciado (26%)
- nível de ensino não superior ao 3.º Ciclo (72%)
- desempregados (65%)
- fontes de rendimento: a cargo de familiares (41%), rendimento social de inserção (35%) e rendimento do trabalho (26%)²⁴
- a viverem só com a família de origem (46%), só com companheiro c/ ou s/ filhos (28%) ou sozinho (15%)
- a viverem em alojamento familiar clássico (92%); alojamento com condições de saneamento (97%)

PERCURSO DO UTENTE

- referenciados por estruturas do IDT, IP (80%) seguido de auto-referenciado/família/amigos (18%)
- com tratamentos anteriores em CT (49%), predominando tratamentos noutra CT (37%)
- o tratamento surge na sequência de um Projeto Terapêutico (98%) predominando o seguimento em consulta há mais de 2 meses ou após desabitação em ambulatório (78%)
- alta clínica no internamento atual (40%), seguida de alta a pedido do utente (36%)²⁵
- encaminhamento para Unidades Especializadas do IDT, IP (ET/UA) após o atual internamento (90%)

CONSUMOS

- idade média do início dos consumos abusivos: cannabis aos 16 anos; álcool aos 16 anos; heroína, MDMA e LSD aos 20 anos; cocaína/base aos 21 anos; benzodiazepinas aos 22 anos e *speedball* aos 24 anos
- substância principal: heroína (37%), seguida da cocaína/base (31%), álcool (25%), cannabis (5%), *speedball* (1%) e benzodiazepinas (1%)²⁶
- via de administração da substância principal: fumada (61%), seguida da oral (27%)

²⁴ Exceções: CT Ponte da Pedra, em que a primeira fonte de rendimento referida foi *Rendimento social de Inserção* e a segunda a *Cargo de familiares* e a CT Restelo, em que a segunda fonte de rendimento mais referida foi o *Rendimento de trabalho*.

²⁵ Exceções: CT Restelo em que a *alta a pedido do utente* é a predominante (58%).

²⁶ Exceção: CT Ponte da Pedra, em que o álcool foi a substância principal mais referida, seguindo-se a cocaína/base e depois a heroína.

- com consumos nos últimos 30 dias (90%), sobretudo de heroína (63%), álcool (55%), cocaína/base de cocaína (52%), de cannabis (42%), benzodiazepinas, *speedball* (7%), MDMA (7%) e de LSD (4%)²⁷
- sem consumos diários²⁸ de bebidas alcoólicas nos últimos 30 dias (74%), predominando nos consumos diários a ingestão de vinho (15%) e de cerveja (14%)
- sem consumos *binge*²⁹ nos últimos 30 dias (74%), sendo predominante a frequência de "10 ou mais vezes" nos últimos 30 dias quando há consumo *binge* (13%)
- sem situações de embriaguez nos últimos 30 dias (74%), sendo predominante a frequência de "1 a 2 vezes" (9%) seguida de "3 a 5 vezes" (7%) nos últimos 30 dias quando há situações de embriaguez
- prevalência de consumo injetável: 36% ao longo da vida, 22% nos últimos 12 meses e 11% nos últimos 30 dias
- início do consumo injetável entre os 15 e 24 anos (26%/73%³⁰), sendo a idade média os 22 anos
- sem consumos injetáveis nos últimos 30 dias (89%); nos casos com consumos injetáveis nos últimos 30 dias (11%):
 - a maioria fá-lo 1 vez ou menos por semana (4%/33%³¹), diariamente (3%/27%³¹), com uma média de 2 injeções / dia
 - a heroína (8%/13%³²), a cocaína/base de cocaína (5%/10%³²) e *speedball* (3%/44%³²) são as substâncias mais consumidas por via injetável

DOENÇAS INFECCIOSAS E COMPORTAMENTOS DE RISCO

- 37% / 65%³⁰ com marcadores positivos para Hepatite C (VHC+) e 8% / 13%³⁰ para o VIH; a maioria dos seropositivos diagnosticados com VIH está em tratamento (78%) e dos diagnosticados com Hepatite C (VHC+) a grande maioria não está em tratamento (98%).
- 8% / 14%³⁰ com comorbilidade VIH (VIH+) e Hepatite C (VHC+)
- nunca partilharam qualquer material de consumo injetável ao longo da vida (83% / 51%³¹) nos últimos 12 meses (96% / 82%³¹) e nos últimos 30 dias (99% / 93%³¹)
- nunca partilharam material de outro tipo de consumo (tubos de fumar / inalar,...) ao longo da vida (62%)
- nunca tiveram relações sexuais sem preservativo ao longo da vida a troco de dinheiro ou qualquer vantagem (86%), com parceiro ocasional (55%) ou com parceiro infetado (94%); já tiveram relações sexuais sem preservativo em qualquer das situações anteriores (50%)
- sem outros comportamentos de risco (tatuagens, partilha de lâminas,...) ao longo da vida³³ (68%)

²⁷ Exceções: CT Ponte da Pedra, em que o álcool surgiu com um valor superior ao da heroína e a cannabis com valor superior ao da cocaína/base, CT Arco Íris, em que a cannabis apresenta valores iguais ao da heroína, e CT Arco Íris e CT Restelo em que a cocaína/base apresentou uma prevalência de consumo superior (57%/52% respectivamente) ao do álcool (50%/44% respectivamente).

²⁸ Frequência de 20 ou mais dias nos últimos 30 dias.

²⁹ Ingestão de cinco ou mais bebidas numa mesma ocasião.

³⁰ Base %: consumidores de substâncias por via endovenosa ao longo da vida.

³¹ Base %: consumidores de substâncias por via endovenosa no período em referência.

³² Base %: consumidores dessa substância nos últimos 30 dias (qualquer que seja a via de administração).

³³ Exceção: CT Restelo.

PSICOPATOLOGIAS

→ com psicopatologias diagnosticadas (95%), sendo as mais comuns para além dos *Transtornos mentais e do comportamento devido ao uso de substâncias* (81%), os *Transtornos do Humor* (21%) e os *Transtornos da personalidade e do comportamento do adulto* (16%)³⁴.

FOLLOW UP

- a 31/12/2011:
 - . foi realizado o *follow up* a 85% dos utentes saídos no ano;
 - . a nível dos consumos: 70% estavam abstinentes, 17% com consumos esporádicos e 13% com consumos regulares;
 - . a nível do tratamento: 85% estavam a ser acompanhados, encontrando-se 69% em tratamento em ambulatório;
 - . a nível do trabalho e apoio familiar/social: 38% estavam ativos no exercício de uma profissão, sendo o *trabalho* (36%) a segunda principal fonte de rendimento, antecedida de *a cargo de familiares* (43%) e seguida do *RSI* (25%).

- comparativamente à situação à entrada do internamento, o *follow up* a 31/12/2011 evidenciou melhorias nos indicadores dos consumos, do trabalho e do apoio familiar/social.

³⁴ Exceção: CT Ponte da Pedra, em que os *Transtornos da personalidade e do comportamento do adulto* (F60 a F69) foram mais diagnosticados do que *Transtornos do humor* (F30 a F39).

Perfil Padrão dos Utentes em 2012

SOCIO DEMOGRAFIA

- sexo masculino (73%)
- idades compreendidas entre os 35-44 anos (51%) e os ≥ 45 anos (24%), sendo as idades média e mediana os 39 anos
- estado civil (situação de facto): solteiro (51%) seguido de separado/divorciado (34%)
- nível de ensino não superior ao 3.º Ciclo (69%)
- desempregados (65%)
- fontes de rendimento: a cargo de familiares (45%), rendimento social de inserção (28%) e rendimento do trabalho (18%)³⁵
- a viverem só com a família de origem (50%), sozinho (22%) ou só com companheiro c/ ou s/ filhos (14%)
- a viverem em alojamento familiar clássico (91%); alojamento com condições de saneamento (94%)

PERCURSO DO UTENTE

- referenciados por estruturas do IDT, IP (98%) seguido de instituição saúde/outro profissional/instituto segurança social (1%)
- com tratamentos anteriores em CT (52%), predominando tratamentos noutra CT (42%)
- o tratamento surge na sequência de um Projeto Terapêutico (97%) predominando o seguimento em consulta há mais de 2 meses ou após desabituação em ambulatório (77%)
- alta a pedido do utente no internamento atual (47%), seguida de alta clínica (42%)³⁶
- encaminhamento para Unidades Especializadas do IDT, IP (ET/UA) após o atual internamento (97%)

CONSUMOS

- idade média do início dos consumos abusivos: cannabis aos 16 anos; álcool aos 17 anos; LSD aos 19 anos; heroína aos 20 anos; MDMA aos 21 anos; cocaína/base e benzodiazepinas aos 22 anos e *speedball* aos 24 anos
- substância principal: álcool (39%), seguida da cocaína/base (37%), heroína (19%), cannabis (3%), *speedball* (1%) e benzodiazepinas (1%)³⁷
- via de administração da substância principal: fumada (49%), seguida da oral (40%)³⁸

³⁵ Exceção: CT Restelo, em que a segunda fonte de rendimento mais referida foi o *Rendimento do Trabalho*.

³⁶ Exceções: CT Ponte da Pedra em que a *alta clínica* é a predominante (61%), e a CT Restelo em que a *fuga* apresenta um valor superior ao da *alta clínica* (14%).

³⁷ Exceções: CT Arco Iris e CT Restelo, em que a cocaína/base foi a substância principal mais referida, seguindo-se o álcool.

³⁸ Exceção: CT Ponte da Pedra, em que a via de administração da substância principal oral foi mais utilizada que a via fumada.

- com consumos nos últimos 30 dias (93%), sobretudo a cocaína/base de cocaína (61%), álcool (55%), heroína (49%), de cannabis (42%) e de benzodiazepinas (11%), MDMA (7%), LSD (7%) e *speedball* (4%) e anfetaminas (4%)³⁹
- sem consumos diários⁴⁰ de bebidas alcoólicas nos últimos 30 dias (66%), predominando nos consumos diários a ingestão de vinho (23%) e de cerveja (15%)⁴¹
- sem consumos *binge*⁴² nos últimos 30 dias (62%), sendo predominante a frequência de “10 ou mais vezes” nos últimos 30 dias quando há consumo *binge* (18%)
- sem situações de embriaguez nos últimos 30 dias (66%), sendo predominante a frequência de “1 a 2 vezes” (9%) seguida de “3 a 5 vezes” (7%) e “6 a 9 vezes” (7%) nos últimos 30 dias quando há situações de embriaguez
- prevalência de consumo injetável: 35% ao longo da vida, 15% nos últimos 12 meses e 9% nos últimos 30 dias
- início do consumo injetável entre os 15 e 24 anos (21%/ 62%⁴³), sendo a idade média os 23 anos
- sem consumos injetáveis nos últimos 30 dias (91%); nos casos com consumos injetáveis nos últimos 30 dias (9%):
 - a maioria fá-lo 4 a 6 vezes por semana (3% / 36%⁴⁴), com uma média de 2 injeções / dia
 - a cocaína/base de cocaína (6%/10%⁴⁵), a heroína (5%/10%⁴⁵) e *speedball* (2%/40%⁴⁵) são as substâncias mais consumidas por via injetável

DOENÇAS INFECCIOSAS E COMPORTAMENTOS DE RISCO

- 41% / 76%⁴³ com marcadores positivos para Hepatite C (VHC+) e 12% / 22%⁴³ para o VIH; a maioria dos seropositivos diagnosticados com VIH está em tratamento (54%) e dos diagnosticados com Hepatite C (VHC+) nenhum se encontra em tratamento.
- 8% / 17%⁴³ com comorbilidade VIH (VIH+) e Hepatite C (VHC+)
- nunca partilharam qualquer material de consumo injetável ao longo da vida (80%/ 40%⁴⁴) nos últimos 12 meses (97%/ 76%⁴⁴) e nos últimos 30 dias (98% / 80%⁴⁴)
- nunca partilharam material de outro tipo de consumo (tubos de fumar / inalar,...) ao longo da vida (60%)⁴⁶
- nunca tiveram relações sexuais sem preservativo ao longo da vida a troco de dinheiro ou qualquer vantagem (82%), com parceiro ocasional (50%) ou com parceiro infetado (93%); já tiveram relações sexuais sem preservativo em qualquer das situações anteriores (53%)

³⁹ Exceções: CT Ponte da Pedra e CT Arco Iris, em que a cannabis surgiu com um valor superior ao da heroína, CT Arco Iris, em que o álcool apresentou uma prevalência de consumo inferior (44%) à da cannabis (59%) e da heroína (52%), e CT Ponte da Pedra em que o MDMA e o LSD (13%) apresentaram uma prevalência de consumo superior à das benzodiazepinas (4%).

⁴⁰ Frequência de 20 ou mais dias nos últimos 30 dias.

⁴¹ Exceção: CT Arco Iris, em que o consumo diário de cerveja foi superior ao de vinho.

⁴² Ingestão de cinco ou mais bebidas numa mesma ocasião.

⁴³ Base %: consumidores de substâncias por via endovenosa ao longo da vida.

⁴⁴ Base %: consumidores de substâncias por via endovenosa no período em referência.

⁴⁵ Base %: consumidores dessa substância nos últimos 30 dias (qualquer que seja a via de administração).

⁴⁶ Exceção: CT Restelo, em que predominou a não partilha de material de consumo injetável ao longo da vida.

→ sem outros comportamentos de risco (tatuagens, partilha de lâminas,...) ao longo da vida⁴⁷ (63%)

PSICOPATOLOGIAS

→ com psicopatologias diagnosticadas (100%), sendo as mais comuns para além dos *Transtornos mentais e do comportamento devido ao uso de substâncias* (97%), os *Transtornos do Humor* (19%) e os *Transtornos da personalidade e do comportamento do adulto* (14%)⁴⁸.

FOLLOW UP

- a 31/12/2012:
 - . foi realizado o *follow up* a 81% dos utentes saídos no ano;
 - . a nível dos consumos: 53% estavam abstinentes, 31% com consumos esporádicos e 16% com consumos regulares;
 - . a nível do tratamento: 86% estavam a ser acompanhados, encontrando-se 80% em tratamento em ambulatório;
 - . a nível do trabalho e apoio familiar/social: 40% estavam ativos no exercício de uma profissão, sendo o *trabalho* (38%) a principal fonte de rendimento, seguida de *a cargo de familiares* (36%) e do *RSI* (22%).

- comparativamente à situação à entrada do internamento, o *follow up* a 31/12/2012 evidenciou melhorias nos indicadores dos consumos, do trabalho e do apoio familiar/social.

⁴⁷ Exceção: CT Restelo.

⁴⁸ Exceção: CT Ponte da Pedra, em que os *Transtornos da personalidade e do comportamento do adulto* (F60 a F69) foram as psicopatologias mais diagnosticadas.

I.B. Tipologia de Utentes

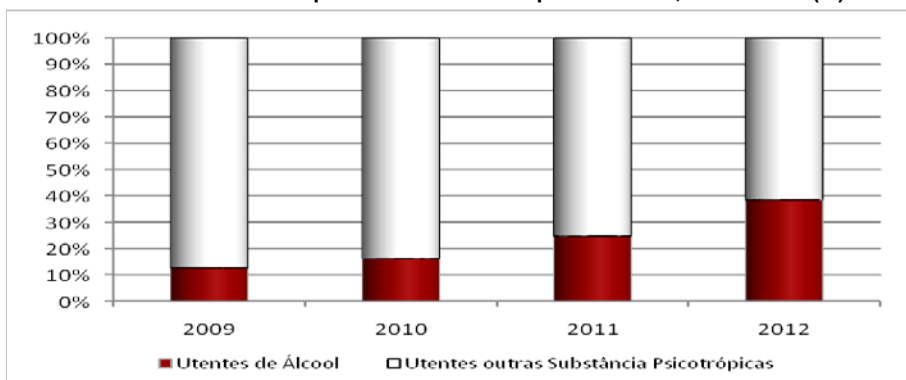
I.B.1. Utentes de Álcool e Utentes de Outras Substâncias Psicotrópicas¹
2009 - 2012

Tipo de utente			Utentes Álcool		Utentes outras Substâncias Psicotrópicas		Total	
CT	Ano		% Utentes		% Utentes		% Utentes	
CT Ponte de Pedra	2009	% CT	8	50%	46	41%	54	43%
			15%		85%		100%	
	2010	% CT	9	45%	46	44%	55	44%
			16%		84%		100%	
CT Arco Iris	2011	% CT	20	61%	36	36%	56	42%
			36%		64%		100%	
	2012	% CT	26	55%	29	39%	55	45%
			47%		53%		100%	
CT Restelo	2009	% CT	2	13%	27	24%	29	23%
			7%		93%		100%	
	2010	% CT	4	20%	26	25%	30	24%
			13%		87%		100%	
CT Restelo	2011	% CT	6	18%	22	22%	28	21%
			21%		79%		100%	
	2012	% CT	9	19%	18	24%	27	22%
			33%		67%		100%	
Total	2009	% CT	6	38%	38	34%	44	35%
			14%		86%		100%	
	2010	% CT	7	35%	32	31%	39	32%
			18%		82%		100%	
Total	2011	% CT	7	21%	43	43%	50	37%
			14%		86%		100%	
	2012	% CT	12	26%	28	37%	40	33%
			30%		70%		100%	
Total	2009	% CT	16	100%	111	100%	127	100%
			13%		87%		100%	
	2010	% CT	20	100%	104	100%	124	100%
			16%		84%		100%	
Total	2011	% CT	33	100%	101	100%	134	100%
			25%		75%		100%	
	2012	% CT	47	100%	75	100%	122	100%
			39%		61%		100%	

¹ Classificação segundo a droga principal (e implicitamente o objetivo de internamento) independentemente da existência (atual e/ou anterior) de outros consumos clinicamente relevantes.

Tipo de utentes, 2009 - 2012

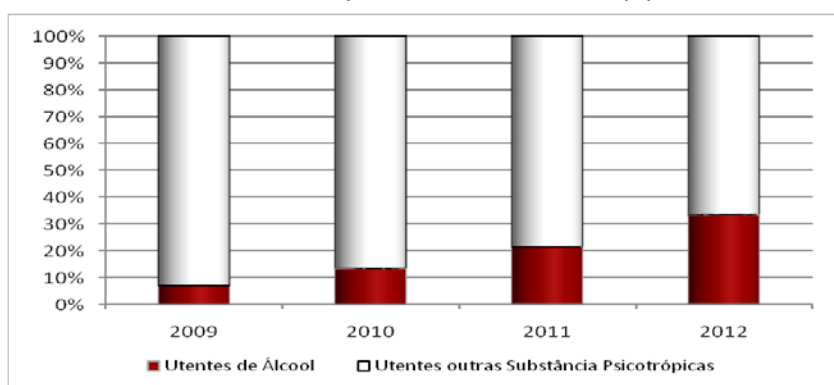
Total Comunidades Terapêuticas Públicas – Tipo de utentes, 2009 - 2012 (%)



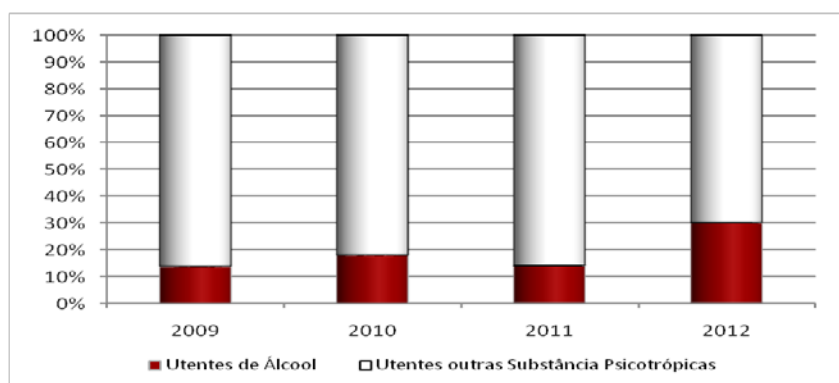
CT Ponte da Pedra – Tipo de utentes, 2009 - 2012 (%)



CT Arco Íris – Tipo de utentes, 2009 - 2012 (%)



CT Restelo – Tipo de utentes, 2009 - 2012 (%)



I.B.2. Perfil Padrão dos Utentes de 2009 a 2012:
Utentes de Álcool e Utentes de Outras Substâncias Psicotrópicas¹

UTENTES ÁLCOOL				SOCIO DEMOGRAFIA	UTENTES OUTRAS SUBSTÂNCIAS PSICOTRÓPICAS						
2009	2010	2011	2012		2009	2010	2011	2012			
94%	70%	70%	68%	sexo masculino	72%	79%	81%	76%			
69%	65%	70%	64%	idades entre os 30-44 anos idade média idade mediana	62%	62%	73%	65%			
39 anos	41 anos	40 anos	42anos		34 anos	35 anos	35 anos	37 anos			
37 anos	41 anos	40 anos	43 anos		33 anos	36 anos	34 anos	37 anos			
38%	40%	39%	49%	estado civil (situação de facto) solteiro separado/divorciado	65%	50%	56%	52%			
44%	35%	30%	34%		18%	25%	25%	33%			
69%	55%	70%	75%	nível de ensino não superior ao 3.º Ciclo	73%	68%	72%	66%			
63%	55%	52%	62%	situação profissional: desempregado	76%	65%	69%	68%			
33%	30%	33%	43%	fontes de rendimento: ← a cargo de familiares → ← rendimento social inserção (RSI) → ← rendimento trabalho ← outros subsídios temporários	58%	45%	48%	46%			
									26%	20%	27%
27%	35%	39%									
44%	45%	36%	47%	coabitação: só com a família de origem	55%	55%	50%	53%			
88%	90%	94%	89%	tipo de alojamento: familiar clássico	88%	93%	91%	92%			
100%	95%	91%	89%	com condições de saneamento	96%	95%	99%	97%			

UTENTES ÁLCOOL				PERCURSO DO UTENTE	UTENTES OUTRAS SUBSTÂNCIAS PSICOTRÓPICAS			
2009	2010	2011	2012		2009	2010	2011	2012
69%	50%	79%	100%	referenciados por: unidades especializadas do IDT, IP auto-referenciado/família/amigos	81%	64%	80%	97%
13%	35%	18%	0%		12%	31%	18%	0%
56%	40%	21%	34%	← tratamentos anteriores em CT →	47%	51%	58%	64%
6%	5%	0%	0%	nesta CT nesta e noutra CT noutra CT	5%	12%	10%	7%
6%	0%	0%	2%		6%	5%	7%	8%
44%	35%	21%	32%		35%	35%	42%	49%
94%	90%	97%	98%	tratamento atual surge na sequência de projeto terapêutico	93%	97%	98%	96%
46%	44%	67%	53%	tipo de alta do internamento atual alta clínica alta a pedido do utente	34%	42%	34%	35%
27%	22%	22%	33%		25%	35%	40%	55%
73%	89%	100%	96%	encaminhamento para unidades especializadas do IDT, IP após o atual internamento	81%	88%	88%	98%

¹ Classificação segundo a droga principal (e implicitamente o objetivo de internamento) independentemente da existência (atual e/ou anterior) de outros consumos clinicamente relevantes.

UTENTES ÁLCOOL				CONSUMOS	UTENTES OUTRAS SUBSTÂNCIAS PSICOTRÓPICAS			
2009	2010	2011	2012		2009	2010	2011	2012
(anos)	(anos)	(anos)	(anos)	idade média ² do início dos consumos abusivos cannabis álcool heroína cocaína/base benzodiazepinas	(anos)	(anos)	(anos)	(anos)
15	20	20	17		15	15	15	17
16	20	20	16		15	15	15	16
19	19	19	19		19	20	20	21
21	22	22	22		20	21	21	22
--	--	--	16		19	22	20	24
100%	100%	100%	100%	Substância principal ←álcool heroína → cocaína/base→	51%	50%	49%	31%
					41%	41%	42%	60%
100%	100%	100%	100%	via de administração da substância principal ←Oral Fumada→	68%	76%	81%	80%
81%	80%	79%	87%	com consumos nos últimos 30 dias ← substâncias →	76%	88%	94%	97%
álcool 81% cannabis 19%	álcool 80% cannabis 15%	álcool 73% coc/base 27% cannabis 21% heroína 21%	álcool 81% coc/base 30% cannabis 28% heroína 21%		heroína 53% coc/base 52% álcool 47% cannabis 45% speedball 15% MDMA 11%	heroína 63% álcool 51% coc/base 49% cannabis 49%	heroína 76% coc/base 59% álcool 49% cannabis 49%	coc/base 80% heroína 67% cannabis 51% álcool 39% benzodep. 16% LSD 11%
				Bebidas Alcoólicas				
50%	55%	55%	68%	consumos diários ³ nos últimos 30 dias ←sim não→	88%	80%	83%	88%
21%	26%	27%	47%	←vinho				
14%	21%	24%	28%	←cerveja				
14%	21%	15%	17%	←beb. destiladas				
7%	--	--	11%	←vermutes, licores e generosos				
40%	55%	64%	75%	consumos binge ⁴ nos últimos 30 dias ←sim não→	87%	87%	86%	84%
0%	5%	7%	6%	←1-2 vezes				
27%	20%	6%	11%	←3-5 vezes				
7%	10%	24%	26%	←6-9 vezes				
7%	20%	27%	32%	←10 ou mais vezes				
64%	65%	64%	74%	embriaguez nos últimos 30 dias ←sim não→	84%	88%	87%	91%
14%	15%	18%	17%	←1-2 vezes				
29%	25%	24%	20%	←3-5 vezes				
7%	10%	6%	13%	←6-9 vezes				
7%	5%	3%	13%	←10-19 vezes				
7%	10%	12%	11%	←20 ou mais vezes				

² Médias calculadas para as situações com 6 ou mais casos.

³ Frequência de 20 ou mais dias nos últimos 30 dias.

⁴ Ingestão de cinco ou mais bebidas numa mesma ocasião.

UTENTES ÁLCOOL				CONSUMOS	UTENTES OUTRAS SUBSTÂNCIAS PSICOTRÓPICAS			
2009	2010	2011	2012		2009	2010	2011	2012
				Consumo injetável				
				prevalências				
25%	20%	18%	21%	← ao longo da vida →	58%	49%	42%	44%
0%	5%	9%	4%	← últimos 12 meses →	44%	34%	26%	21%
0%	5%	6%	2%	← últimos 30 dias →	22%	16%	13%	13%
				idade de início				
67%*	75%*	50%*	40%*	← entre os 15 e 24 anos →	76%*	76%*	76%*	69%*
-	-	23 anos	20 anos	← idade média ² →	21 anos	22 anos	22 anos	24 anos
				frequência nos últimos 30 dias				
100%	95%	94%	98%	← sem consumos →	78%	84%	87%	87%
0%	5% / 100%**	3% / 50%**	0%	← ≤1 vez por semana →	1% / 4%**	2% / 12%**	4% / 31%**	5% / 40%**
0%	0%	3% / 50%**	2% / 100%**	← 2-3 vezes por semana →	3% / 14%**	4% / 24%**	2% / 15%**	1% / 10%**
0%	0%	0%	0%	← 4-6 vezes por semana →	5% / 23%**	2% / 12%**	3% / 23%**	5% / 40%**
0%	0%	0%	0%	← diariamente →	8% / 36%**	5% / 29%**	4% / 31%**	1% / 10%**
0%	0%	0%	0%	com consumos mas sem inf. sobre a frequência	5% / 23%**	3% / 24%**	0%	0%
				substâncias consumidas nos últimos 30 dias por via injetável				
	heroína: 5% / 100%***	heroína: 6% / 29%*** coc/base: 3% / 11%***	heroína: 3% / 10%*** coc/base: 2% / 7%***	coc/base: 15% / 27%*** heroína: 14% / 24%*** speedball: 3% / 18%***	heroína: 12% / 18%*** coc/base: 8% / 15%*** speedball: 3% / 50%***	heroína: 9% / 12%*** coc/base: 6% / 10%*** speedball: 4% / 44%***	coc/base: 8% / 10%*** heroína: 7% / 10%*** speedball: 2% / 40%***	

² Médias calculadas para as situações com 6 ou mais casos.

* Base %: consumidores de drogas injetadas ao longo da vida.

** Base %: consumidores de drogas injetadas nos últimos 30 dias.

*** Base %: consumidores dessa substância nos últimos 30 dias, qualquer que seja a via de administração.

UTENTES ÁLCOOL				DOENÇAS INFECCIOSAS E COMPORTAMENTOS DE RISCO	UTENTES OUTRAS SUBSTÂNCIAS PSICOTRÓPICAS			
2009	2010	2011	2012		2009	2010	2011	2012
36%/ 100%*	19%/ 75%*	24%/ 67%*	35%/ 78%*	com marcadores positivos para Hepatite C (VHC+)	46%/ 67%*	45%/ 69%*	42%/ 65%*	45%/ 76%*
100%	100%	100%	100%	a maioria dos seropositivos não está em tratamento	100%	100%	97%	98%
0%	7% / 33%*	0%	10%/ 20%*	com marcadores positivos para VIH	11%/ 17%*	14%/ 23%*	10%/ 15%*	14%/ 23%*
0%	100%	0%	50%	a maioria dos seropositivos está em tratamento	50%	54%	78%	56%
0%	8% / 33%*	0%	8% / 11%*	com comorbilidade VIH (VIH+) e Hepatite C (VHC+)	12%/ 18%*	14%/ 22%*	10%/ 16%*	9% / 19%*
87%/33%**	80%/0%**	82%/0%**	83%/20%**	nunca partilharam material de consumo injetável				
100%	100%	97%/67%**	100%	ao longo da vida	72%/47%**	82%/62%**	83%/58%**	78%/47%**
100%	100%	100%	100%	nos últimos 12 meses	91%/78%**	95%/84%**	96%/84%**	95%/73%**
				nos últimos 30 dias	98%/90%**	99%/93%**	99%/92%**	97%/78%**
80%	79%	79%	80%	nunca partilharam material de outro tipo de consumo (<i>tubos de fumar / inalar,...</i>)				
100%	100%	97%	100%	ao longo da vida	41%	52%	57%	48%
100%	100%	97%	100%	nos últimos 12 meses	56%	67%	71%	82%
				nos últimos 30 dias	82%	85%	86%	84%
70%	73%	86%	84%	nunca tiveram relações sexuais sem preservativo				
70%	60%	63%	69%	a troca de dinheiro/ vantagem	78%	89%	86%	81%
100%	93%	100%	94%	com parceiro ocasional	42%	53%	52%	38%
67%	53%	57%	64%	com parceiro infetado	85%	87%	92%	92%
				em qualquer das situações anteriores	37%	47%	48%	35%

* Base %: consumidores de drogas injetadas ao longo da vida.

** Base %: consumidores de drogas injetadas no período de referência

UTENTES ÁLCOOL				PSICOPATOLOGIAS	UTENTES OUTRAS SUBSTÂNCIAS PSICOTRÓPICAS			
2009	2010	2011	2012		2009	2010	2011	2012
82%	74%	84%	98%	<i>Transtornos mentais e do comportamento devido ao uso de substâncias (CID10 – F10 a F19)</i>	66%	68%	80%	96%
9%	32%	28%	15%	<i>Transtornos do Humor (CID10 – F30 a F39)</i>	24%	19%	19%	21%
9%	5%	9%	13%	<i>Transtornos da personalidade e do comportamento do adulto (CID10 –F60 a F69)</i>	24%	17%	18%	15%

II – Síntese Global dos Dados: 2009 -2012

II.A. Indicadores de Atividade

II.B. Indicadores de Caracterização de Utentes

II.A. Indicadores de Atividade 2009 - 2012

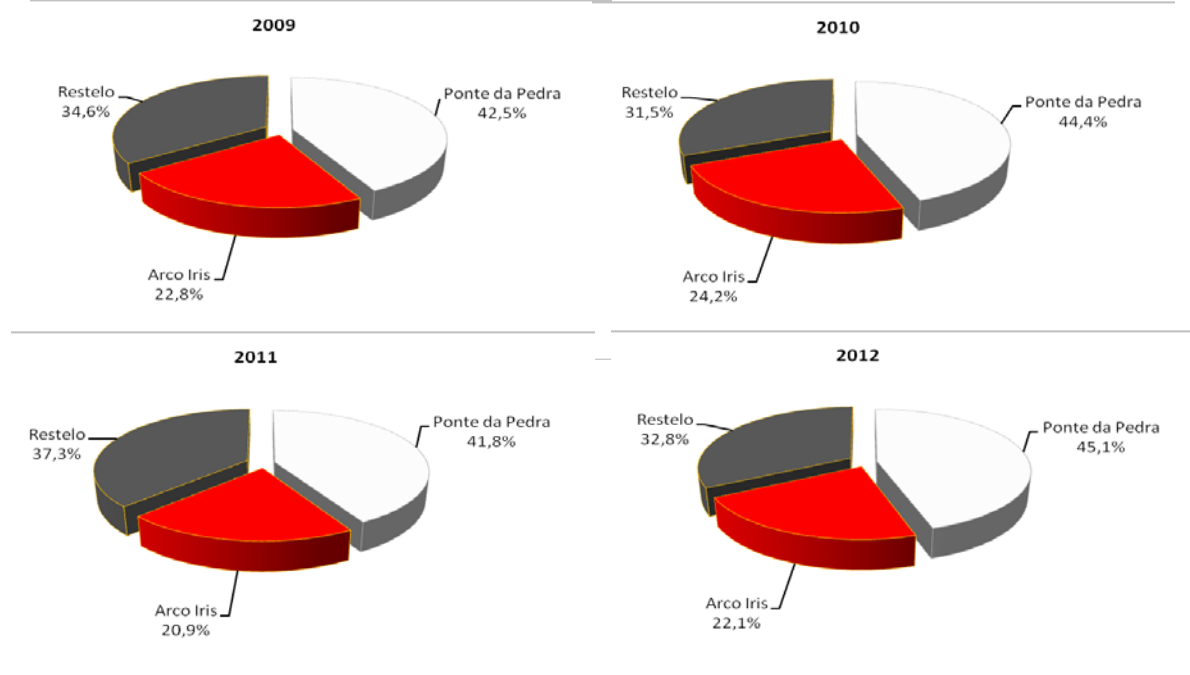
		Categoria(s) Predominante(s)	Total das CT	Valor Mínimo (CT)	Valor Máximo (CT)
Primeiro internamento do utente em CT	2009	-	52%	48% (P.Pedra)	62% (Arco Iris)
	2010	-	51%	44% (Restelo)	57% (Arco Iris)
	2011	-	51%	40% (Restelo)	59% (P.Pedra)
	2012	-	48%	44% (Arco Iris / Restelo)	53% (P.Pedra)
Taxa de ocupação (%)	2009	-	82%	73% (Restelo)	91% (Arco Iris)
	2010	-	85%	77% (Restelo)	96% (Arco Iris)
	2011	-	79%	70% (Restelo)	98% (Arco Iris)
	2012	-	80%	73% (Restelo)	92% (Arco Iris)
Taxa de retenção* (%)	2009	-	41%	23% (Restelo)	51% (P.Pedra)
	2010	-	47%	11% (Restelo)	61% (P.Pedra)
	2011	-	44%	10% (Restelo)	69% (Arco Iris)
	2012	-	42%	5% (Restelo)	61% (P.Pedra)
Duração média** dos internamentos (dias) por tipo de alta	2009	Duração média internamento	225 dias (≅ 7,5 meses)	203 dias (≅ 6,8 meses) (P.Pedra)	252 dias (≅ 8,4 meses) (Restelo)
		Alta clínica	370 dias (≅ 12,3 meses)	307 dias (≅ 10,2 meses) (P.Pedra)	543 dias (≅ 18,1 meses) (Restelo)
		Alta não clínica	160 dias (≅ 5,3 meses)	96 dias (≅ 3,2 meses) (Arco Iris)	255 dias (≅ 8,5 meses) (Restelo)
		Alta disciplinar	149 dias (≅ 5 meses)	126 dias (≅ 4,2 meses) (Arco Iris)	206 dias (≅ 6,9 meses) (Restelo)
		Alta a pedido doente	166 dias (≅ 5,5 meses)	70 dias (≅ 2,3 meses) (Arco Iris)	224 dias (≅ 7,5 meses) (Restelo)
		Fuga	90 dias (≅ 3 meses)	74 dias (≅ 2,5 meses) (P.Pedra)	220 dias (≅ 7,3 meses) (Arco Iris)
		Transferências	79 dias (≅ 2,6 meses)	44 dias (≅ 1,5 meses) (P.Pedra)	226 dias (≅ 7,5 meses) (Arco Iris)
	2010	Duração média internamento	197 dias (≅ 6,6 meses)	178 dias (≅ 5,9 meses) (P.Pedra)	230 dias (≅ 7,6 meses) (Arco Iris)
		Alta clínica	282 dias (≅ 9,4 meses)	243 dias (≅ 8,1 meses) (P.Pedra)	536 dias (≅ 17,9 meses) (Restelo)
		Alta não clínica	149 dias (≅ 5 meses)	89 dias (≅ 3 meses) (P.Pedra)	213 dias (≅ 7,1 meses) (Restelo)
		Alta disciplinar	219 dias (≅ 7,3 meses)	90 dias (≅ 3 meses) (P.Pedra)	414 dias (≅ 13,8 meses) (Restelo)
		Alta a pedido doente	124 dias (≅ 4,1 meses)	87 dias (≅ 2,9 meses) (Arco Iris)	171 dias (≅ 5,7 meses) (Restelo)
		Fuga	141 dias (≅ 4,7 meses)	141 dias (≅ 4,7 meses) (Restelo)	
		Transferências	43 dias (≅ 1,4 meses)	26 dias (≅ 0,9 meses) (Restelo)	124 dias (≅ 4,1 meses) (P.Pedra)
Obito	103 dias (≅ 3,4 meses)	103 dias (≅ 3,4 meses) (P.Pedra)			

		Categoria(s) Predominante(s)	Total das CT	Valor Mínimo (CT)	Valor Máximo (CT)
Duração média** dos internamentos (dias) por tipo de alta (continuação)	2011	Duração média internamento	206 dias (≅ 6,9 meses)	192 dias (≅ 6,4 meses) (Restelo)	257 dias (≅ 8,6 meses) (Arco Iris)
		Alta clínica	293 dias (≅ 9,7 meses)	238 dias (≅ 7,9 meses) (P.Pedra)	620 dias (≅ 20,7 meses) (Restelo)
		Alta não clínica	148 dias (≅ 4,9 meses)	124 dias (≅ 4,1 meses) (Arco Iris)	157 dias (≅ 5,2 meses) (Restelo)
		Alta disciplinar	195 dias (≅ 6,5 meses)	148 dias (≅ 4,9 meses) (P.Pedra)	287 dias (≅ 9,6 meses) (Restelo)
		Alta a pedido doente	123 dias (≅ 4,1 meses)	90 dias (≅ 3,0 meses) (Arco Iris)	135 dias (≅ 4,5 meses) (P.Pedra)
		Fuga	381 dias (≅ 12,7 meses)	381 dias (≅ 12,7 meses) (Restelo)	
		Transferências	145 dias (≅ 4,8 meses)	139 dias (≅ 4,6 meses) (Restelo)	189 dias (≅ 6,3 meses) (P.Pedra)
	2012	Duração média internamento	178 dias (≅ 5,9 meses)	164 dias (≅ 5,5 meses) (P.Pedra)	219 dias (≅ 7,3 meses) (Arco Iris)
		Alta clínica	257 dias (≅ 8,6 meses)	186 dias (≅ 6,2 meses) (Restelo)	369 dias (≅ 12,3 meses) (Arco Iris)
		Alta não clínica	122 dias (≅ 4,1 meses)	65 dias (≅ 2,2 meses) (P.Pedra)	177 dias (≅ 5,9 meses) (Restelo)
		Alta disciplinar	126 dias (≅ 4,2 meses)	20 dias (≅ 0,7 meses) (Restelo)	351 dias (≅ 11,7 meses) (Arco Iris)
		Alta a pedido doente	104 dias (≅ 3,5 meses)	59 dias (≅ 2,0 meses) (P.Pedra)	158 dias (≅ 5,3 meses) (Restelo)
		Fuga	287 dias (≅ 9,6 meses)	145 dias (≅ 4,8 meses) (P.Pedra)	334 dias (≅ 11,1 meses) (Restelo)
		Transferências	72 dias (≅ 2,4 meses)	72 dias (≅ 2,4 meses) (Restelo)	

* % de Altas Clínicas. Base %: Altas Clínicas + Altas Não Clínicas.

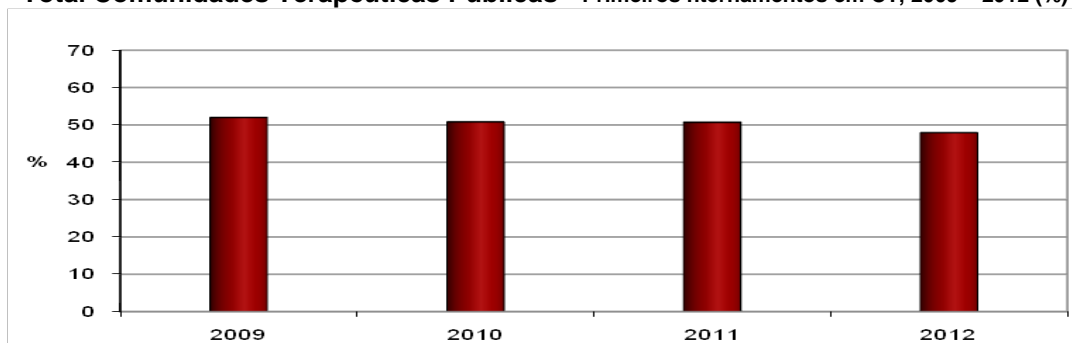
** Médias calculadas para as situações com 6 ou mais casos.

Distribuição dos Internamentos por Comunidade Terapêutica, 2009 - 2012 (%)

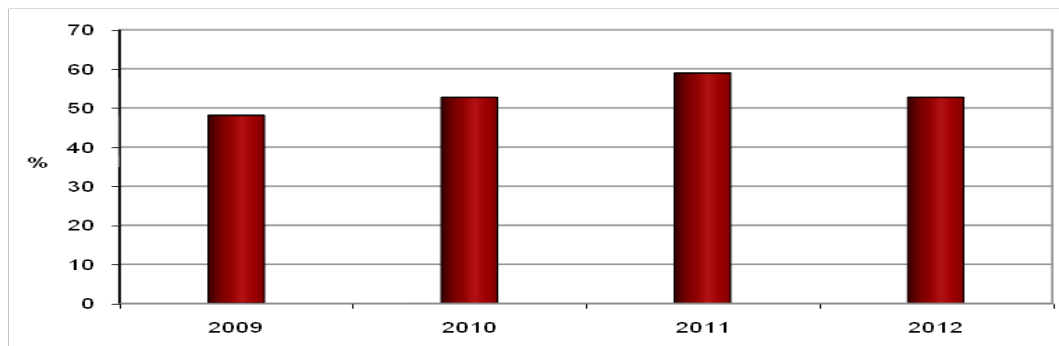


Primeiros internamentos em CT, 2009 - 2012

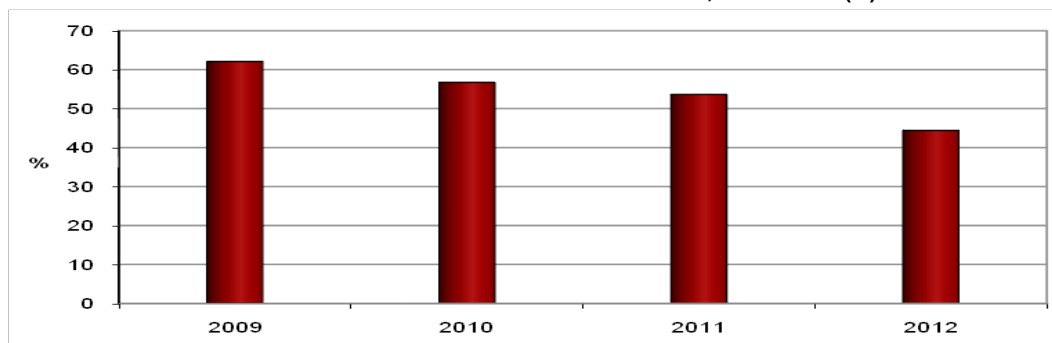
Total Comunidades Terapêuticas Públicas - Primeiros internamentos em CT, 2009 - 2012 (%)



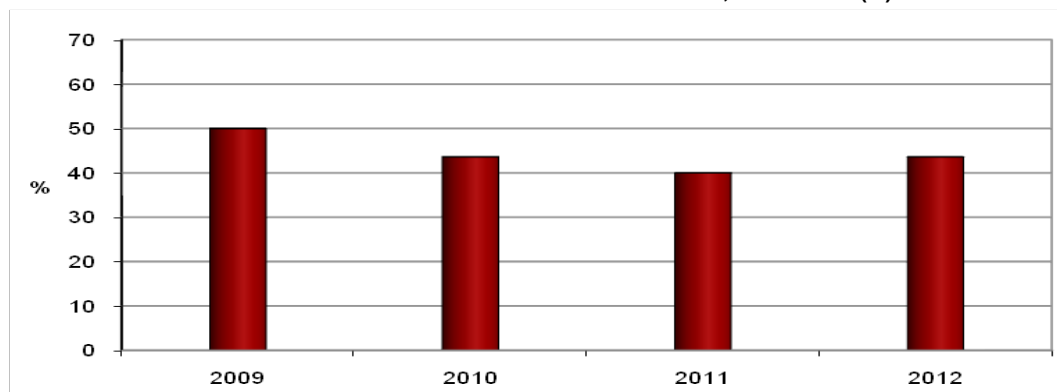
CT Ponte da Pedra - Primeiros internamentos em CT, 2009 - 2012 (%)



CT Arco Íris - Primeiros internamentos em CT, 2009 - 2012 (%)

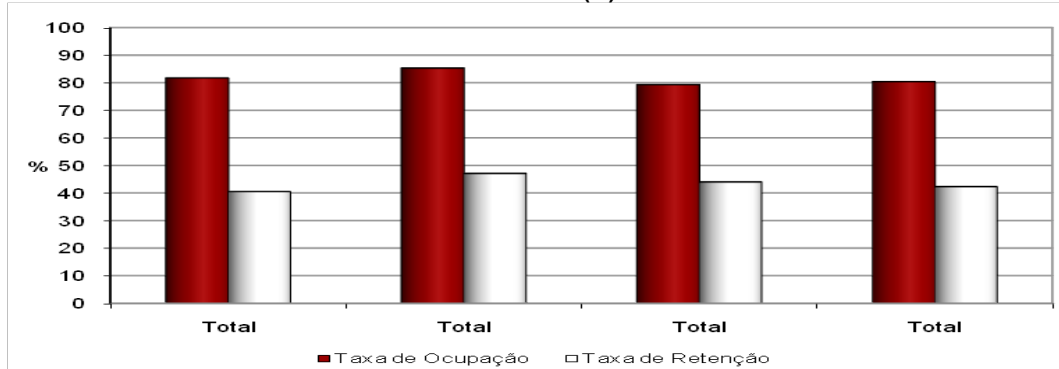


CT Restelo - Primeiros internamentos em CT, 2009 - 2012 (%)

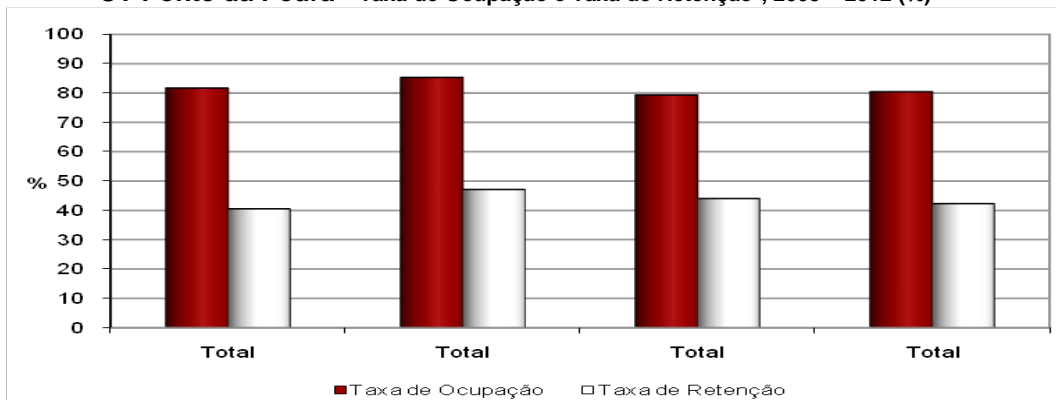


Taxa de Ocupação e Taxa de Retenção*, 2009 - 2012

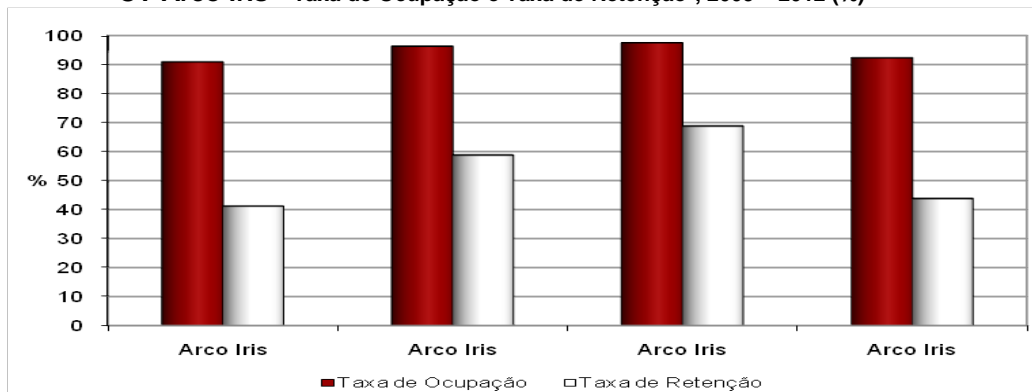
Total Comunidades Terapêuticas Públicas – Taxa de Ocupação e Taxa de Retenção*, 2009 - 2012 (%)



CT Ponte da Pedra – Taxa de Ocupação e Taxa de Retenção*, 2009 - 2012 (%)



CT Arco Íris – Taxa de Ocupação e Taxa de Retenção*, 2009 - 2012 (%)



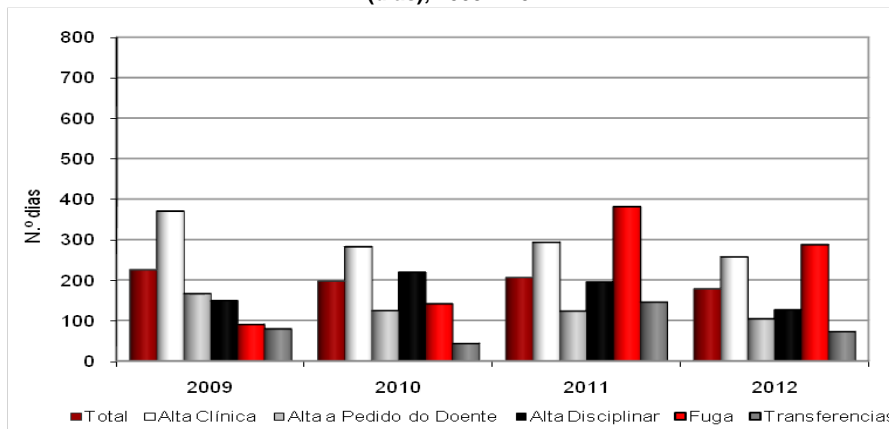
CT Restelo – Taxa de Ocupação e Taxa de Retenção*, 2009 - 2012 (%)



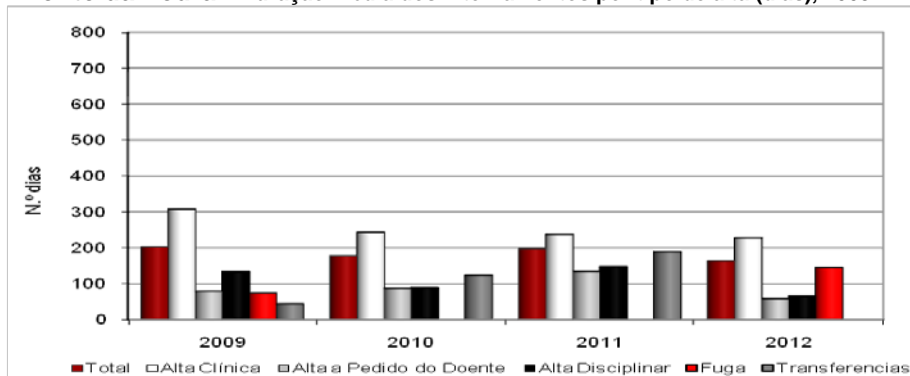
* % de Altas Clínicas. Base %: Altas Clínicas + Altas Não Clínicas

Duração média dos internamentos por tipo de alta (dias), 2009 - 2012

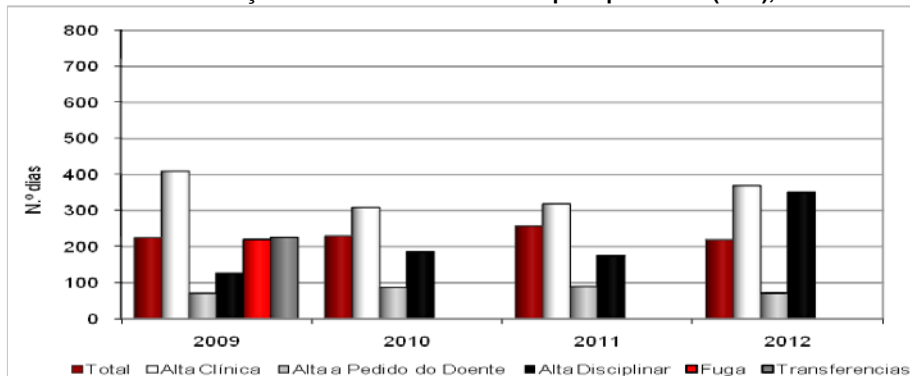
Total Comunidades Terapêuticas Públicas – Duração média dos internamentos por tipo de alta (dias), 2009 - 2012



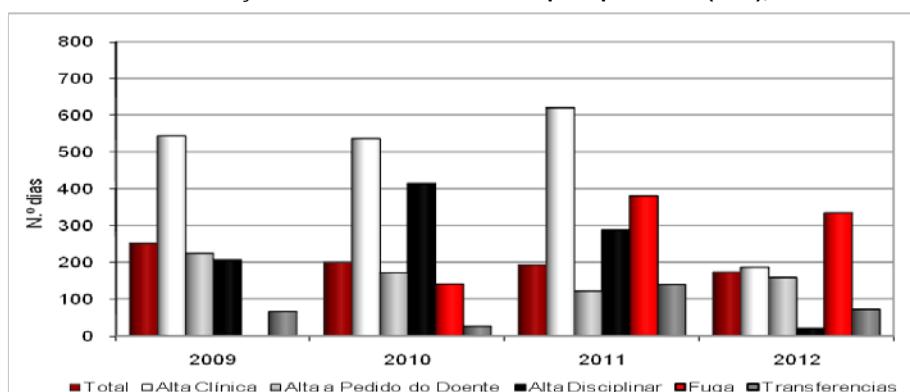
CT Ponte da Pedra – Duração média dos internamentos por tipo de alta (dias), 2009 - 2012



CT Arco Íris – Duração média dos internamentos por tipo de alta (dias), 2009 - 2012



CT Restelo – Duração média dos internamentos por tipo de alta (dias), 2009 - 2012



II.B. Indicadores de Caracterização de Utentes 2009 - 2012

II. B. 1. Sociodemografia

		Categoria(s) Predominante(s)	Total das CT	Valor Mínimo (CT)	Valor Máximo (CT)
Sexo	2009	Masculino	75%	66% (Arco Iris)	82% (P.Pedra)
	2010	Masculino	77%	72% (Restelo)	84% (P.Pedra)
	2011	Masculino	78%	68% (Arco Iris)	86% (P.Pedra)
	2012	Masculino	73%	67% (Arco Iris)	80% (P.Pedra)
Idade	2009	≤ 24 anos	9%	7% (Arco Iris /Restelo)	11% (P.Pedra)
		25-34 anos	43%	37% (P.Pedra)	48% (Arco Iris/ Restelo)
		35-44 anos	38%	36% (Restelo)	41% (Arco Iris)
		≥ 45 anos	10%	3% (Arco Iris)	15% (P.Pedra)
	Idade Média		34 anos	33 anos (Arco Iris)	35 anos (P.Pedra)
Mediana		34 anos	34 anos (Arco Iris/ Restelo)	35 anos (P.Pedra)	
Idade	2010	≤ 24 anos	21%	9% (P.Pedra)	10% (Arco Iris/ Restelo)
		25-34 anos	30%	26% (Restelo)	36% (P.Pedra)
		35-4 anos	43%	36% (P.Pedra)	51% (Restelo)
		≥ 45 anos	17%	13% (Restelo)	20% (Arco Iris)
	Idade Média		36 anos	35 anos (Restelo)	37 anos (Arco Iris)
Mediana		37 anos	36 anos (P.Pedra/ Restelo)	38 anos (Arco Iris)	
Idade	2011	≤ 24 anos	9%	4% (P.Pedra)	14% (Restelo)
		25-34 anos	34%	30% (Restelo)	39% (P.Pedra)
		35-44 anos	43%	36% (Arco Iris)	45% (P.Pedra)
		≥ 45 anos	14%	12% (Restelo)	21% (Arco Iris)
	Idade Média		36 anos	35 anos (Restelo)	37 anos (Arco Iris)
Mediana		36 anos	36 anos (P.Pedra/Arco Iris)	37 anos (Restelo)	
Idade	2012	≤ 24 anos	7%	4% (Arco Iris)	8% (Restelo)
		25-34 anos	18%	15% (Arco Iris)	20% (Restelo)
		35-44 anos	51%	48% (Arco Iris/Restelo)	56% (P.Pedra)
		≥ 45 anos	24%	18% (P.Pedra)	33% (Arco Iris)
	Idade Média		39 anos	38 anos (P.Pedra)	40 anos (Arco Iris/ Restelo)
Mediana		39 anos	38 anos (P.Pedra)	40 anos (Arco Iris/ Restelo)	

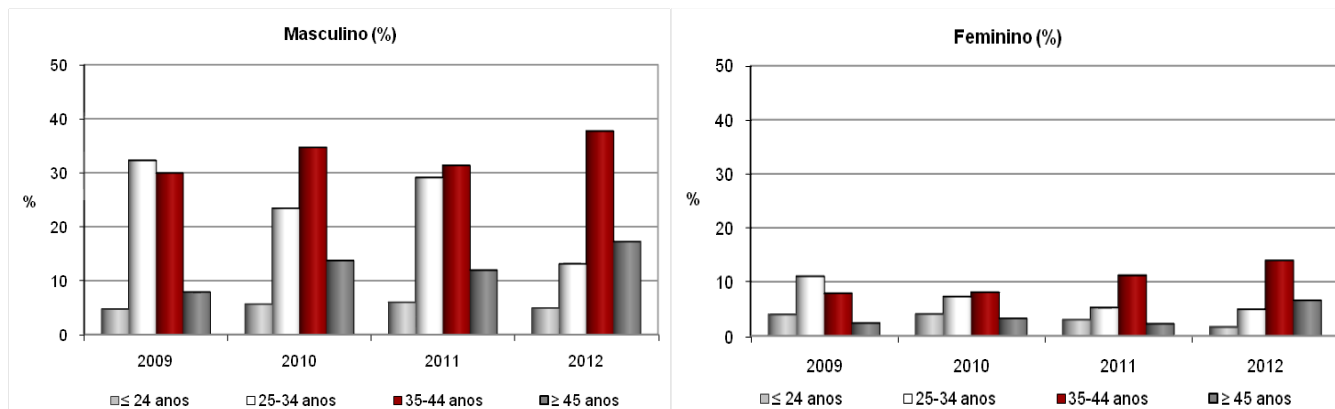
		Categoria(s) Predominante(s)	Total das CT	Valor Mínimo (CT)	Valor Máximo (CT)
Estado civil (situação de facto)	2009	Solteiro	61%	59% (P.Pedra)	64% (Restelo)
		Separado/Divorciado	21%	18% (Restelo)	24% (P.Pedra)
		Casado/União de facto	17%	16% (Restelo)	17% (P.Pedra/Arco Iris)
	2010	Solteiro	48%	43% (Arco Iris)	55% (P.Pedra)
Separado/Divorciado		27%	23% (Arco Iris / Restelo)	31% (P.Pedra)	
2011	Casado/União de facto	23%	15% (P.Pedra)	31% (Restelo)	
	Solteiro	52%	46% (Restelo)	61% (Arco Iris)	
2012	Casado/União de facto	26%	20% (P.Pedra / Restelo)	25% (Arco Iris)	
	Separado/Divorciado	21%	11% (Arco Iris)	34% (P.Pedra)	
Nível de ensino	2009	< 3.º Ciclo	32%	16% (Restelo)	48% (P.Pedra)
		3.º Ciclo	40%	32% (P.Pedra)	50% (Restelo)
		> 3.º Ciclo	28%	20% (P.Pedra)	34% (Restelo)
	2010	< 3.º Ciclo	33%	26% (Restelo)	42% (P.Pedra)
3.º Ciclo		33%	27% (Arco Iris)	36% (Restelo)	
2011	> 3.º Ciclo	34%	24% (P.Pedra)	47% (Arco Iris)	
	< 3.º Ciclo	25%	14% (Arco Iris / Restelo)	39% (P.Pedra)	
2012	3.º Ciclo	47%	36% (Arco Iris)	54% (Restelo)	
	> 3.º Ciclo	28%	14% (P.Pedra)	50% (Arco Iris)	
Situação profissional	2009	< 3.º Ciclo	26%	8% (Restelo)	45% (P.Pedra)
		3.º Ciclo	43%	36% (P.Pedra)	49% (Restelo)
		> 3.º Ciclo	31%	18% (P.Pedra)	44% (Restelo)
	2010	Desempregado	74%	59% (Arco Iris)	81% (P.Pedra)
Ativo		21%	11% (P.Pedra)	35% (Arco Iris)	
2011	Inativo	5%	0% (Restelo)	8% (P.Pedra)	
	Desempregado	64%	62% (Restelo)	65% (P.Pedra)	
2012	Ativo	26%	18% (P.Pedra)	38% (Restelo)	
	Inativo	10%	0% (Restelo)	16% (P.Pedra)	
2011	Desempregado	65%	22% (Arco Iris)	38% (Restelo)	
	Ativo	28%	58% (Restelo)	70% (P.Pedra)	
2012	Inativo	7%	4% (Restelo)	11% (Arco Iris)	
	Desempregado	65%	59% (Restelo)	71% (P.Pedra)	
2012	Ativo	22%	16% (P.Pedra)	30% (Arco Iris)	
	Inativo	12%	7% (Arco Iris)	15% (Restelo)	

		Categoria(s) Predominante(s)	Total das CT	Valor Mínimo (CT)	Valor Máximo (CT)
Fontes de rendimento	2009	A cargo de familiares	55%	39% (P.Pedra)	68% (Restelo)
		Rend. Social de Inserção	19%	4% (Restelo)	27% (P.Pedra)
		Rendimento do trabalho	19%	10% (P.Pedra)	29% (Restelo)
		Outros subsídios temporários	8%	2% (Restelo)	14% (P.Pedra)
	2010	A cargo de familiares	43%	26% (P.Pedra)	59% (Restelo)
		Rend. Social de Inserção	27%	13% (Restelo)	33% (Arco Iris)
		Rendimento do trabalho	25%	16% (P.Pedra)	38% (Restelo)
		Outros subsídios temporários	8%	3% (Restelo)	13% (Arco Iris)
	2011	A cargo de familiares	41%	23% (P.Pedra)	57% (Arco Iris)
		Rend. Social de Inserção	35%	22% (Restelo)	43% (P.Pedra/Arco Iris)
		Rendimento do trabalho	26%	16% (P.Pedra)	36% (Restelo)
		Outros subsídios temporários	8%	0% (Restelo)	13% (P.Pedra)
	2012	A cargo de familiares	45%	35% (P.Pedra)	55% (Restelo)
		Rend. Social de Inserção	28%	11% (Restelo)	44% (Arco Iris)
		Rendimento do trabalho	18%	7% (P.Pedra)	30% (Arco Iris)
		Outros subsídios temporários	9%	3% (Restelo)	13% (P.Pedra)
Situação de coabitação	2009	Com pais s/ companheiro e s/ filhos	53%	48% (Arco Iris)	55% (P.Pedra / Restelo)
		Com companheiro c/ ou s/ filhos	18%	15% (P.Pedra)	20% (Restelo)
		Sozinho	18%	10% (Arco Iris)	23% (P.Pedra)
	2010	Com pais s/ companheiro e s/ filhos	54%	42% (Arco Iris)	66% (P.Pedra)
		Com companheiro c/ ou s/ filhos	21%	13% (P.Pedra)	28% (Arco Iris / Restelo)
		Sozinho	15%	14% (Arco Iris)	18% (Restelo)
	2011	Com pais s/ companheiro e s/ filhos	46%	32% (Arco Iris)	54% (P.Pedra)
		Com companheiro c/ ou s/ filhos	28%	25% (P.Pedra)	36% (Arco Iris)
		Sozinho	15%	13% (P.Pedra)	18% (Restelo)
	2012	Com pais s/ companheiro e s/ filhos	50%	48% (Arco Iris)	53% (P.Pedra)
		Sozinho	22%	18% (P.Pedra)	28% (Restelo)
		Com companheiro c/ ou s/ filhos	14%	11% (Arco Iris)	16% (P.Pedra)

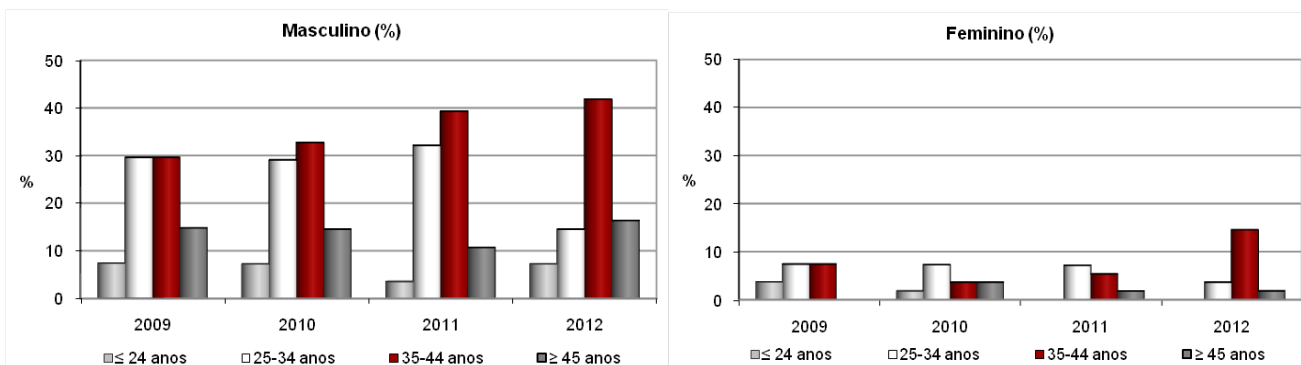
		Categoria(s) Predominante(s)	Total das CT	Valor Mínimo (CT)	Valor Máximo (CT)
Tipo de alojamento	2009	Familiar clássico	88%	81% (P.Pedra)	93% (Arco Iris / Restelo)
		Familiar não clássico	5%	2% (Restelo)	8% (P.Pedra)
		Hoteis, pensões e similares	3%	0% (Restelo)	6% (P.Pedra)
		Alojamento coletivo de convivência	2%	0% (Arco Iris)	4% (P.Pedra)
		Rua	2%	0% (Arco Iris)	2% (Restelo)
	2010	Familiar clássico	93%	87% (P.Pedra)	100% (Restelo)
		Familiar não clássico	3%	0% (Restelo)	6% (P.Pedra)
		Hoteis, pensões e similares	3%	0% (Restelo)	6% (P.Pedra)
		Alojamento coletivo de convivência	1%	0% (Arco Iris/ Restelo)	2% (P.Pedra)
		Rua	0%	0% (P.Pedra / Arco Iris / Restelo)	0% (P.Pedra / Arco Iris / Restelo)
	2011	Familiar clássico	92%	88% (P.Pedra)	96% (Arco Iris)
		Hoteis, pensões e similares	3%	0% (Arco Iris)	5% (P.Pedra)
		Familiar não clássico	2%	0% (Restelo)	4% (Arco Iris)
		Alojamento coletivo de convivência	2%	0% (Arco Iris)	4% (P.Pedra)
		Rua	1%	0% (Arco Iris / Restelo)	2% (P.Pedra)
	2012	Familiar clássico	91%	87% (P.Pedra)	95% (Restelo)
		Familiar não clássico	3%	3% (Restelo)	4% (P.Pedra/Arco Iris)
		Rua	3%	3% (Restelo)	4% (P.Pedra / Arco Iris)
		Hoteis, pensões e similares	2%	0% (Arco Iris / Restelo)	4% (P.Pedra)
		Alojamento coletivo de convivência	1%	0% (CT Arco Iris/ Restelo)	2% (P.Pedra)
Condições de saneamento	2009	Com saneamento	97%	96% (P.Pedra/Arco Iris)	98% (Restelo)
	2010	Com saneamento	95%	93% (P.Pedra/Arco Iris)	100% (Restelo)
	2011	Com saneamento	97%	95% (P.Pedra)	100% (Restelo)
	2012	Com saneamento	94%	93% (Arco Iris)	95% (Restelo)

Sexo / Grupos etários, 2009 - 2012

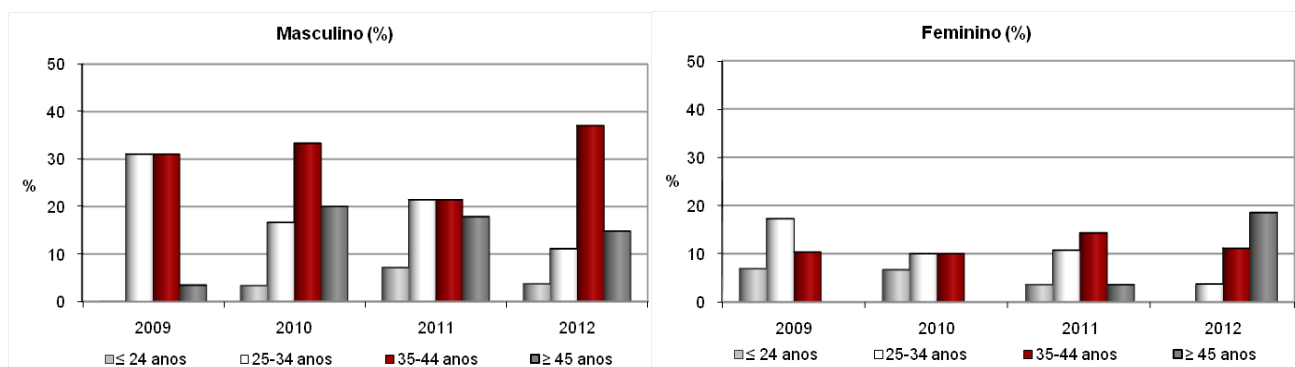
Total Comunidades Terapêuticas Públicas - Sexo / Grupos etários, 2009 - 2012 (%)



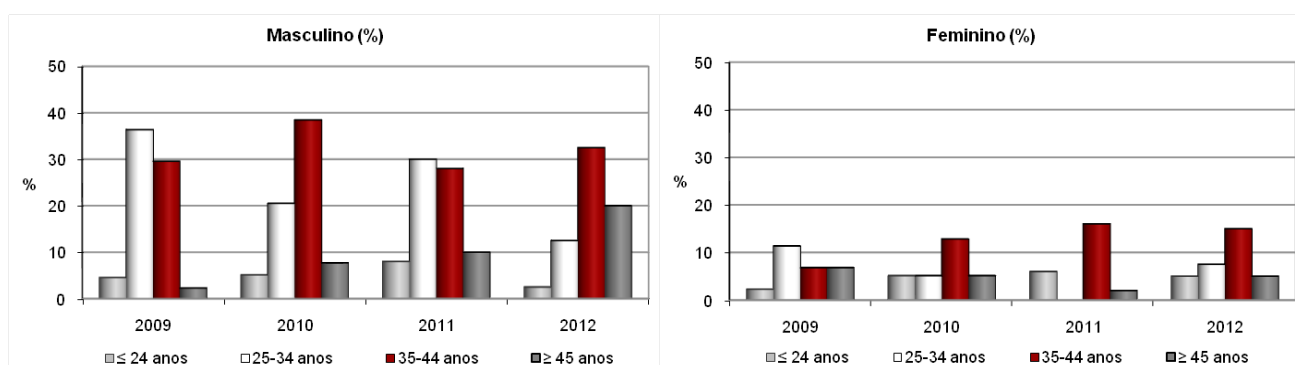
CT Ponte da Pedra - Sexo / Grupos etários, 2009 - 2012 (%)



CT Arco Iris - Sexo / Grupos etários, 2009 - 2012 (%)

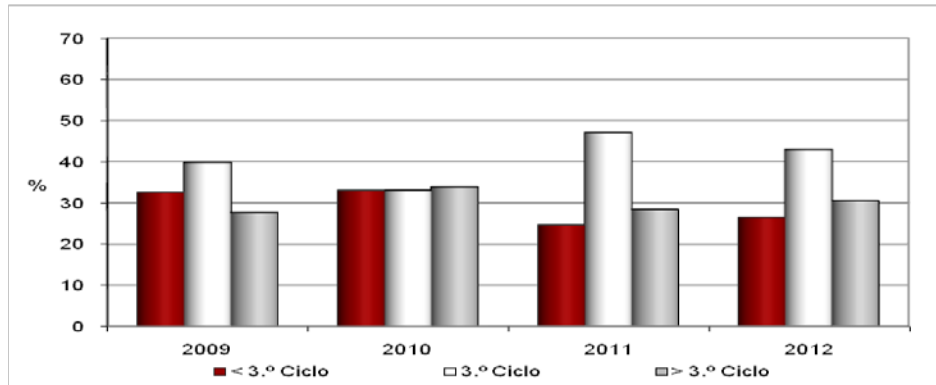


CT Restelo - Sexo / Grupos etários, 2009 - 2012 (%)

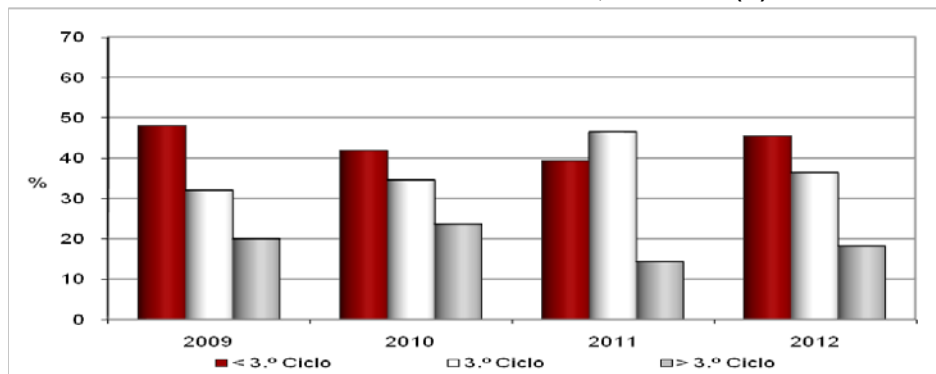


Nível de ensino, 2009 - 2012

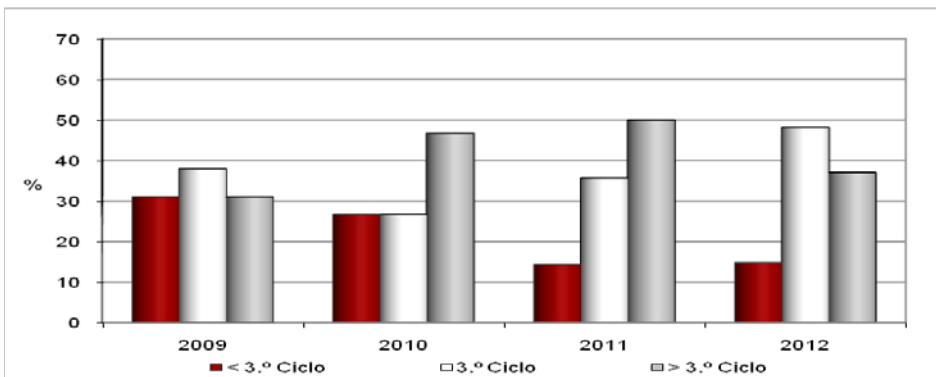
Total Comunidades Terapêuticas Públicas - Nível de ensino, 2009 - 2012 (%)



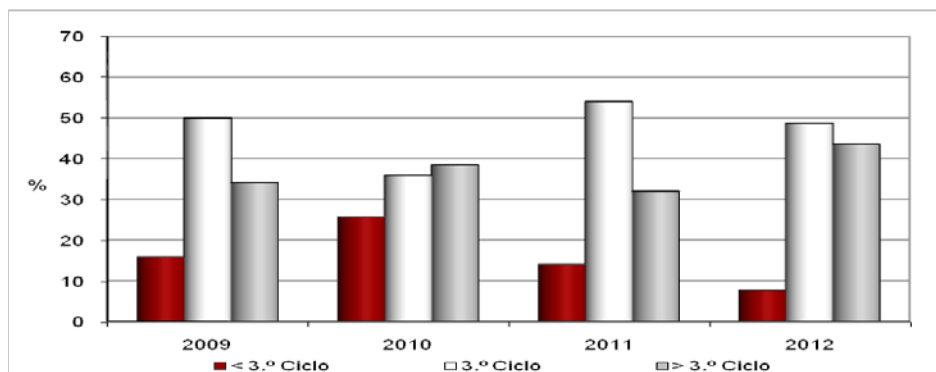
CT Ponte da Pedra - Nível de ensino, 2009 - 2012 (%)



CT Arco Iris - Nível de ensino, 2009 - 2012 (%)

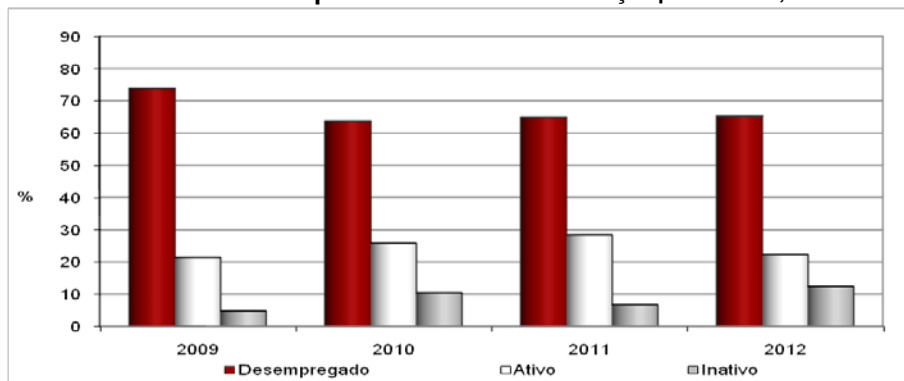


CT Restelo - Nível de ensino, 2009 - 2012 (%)

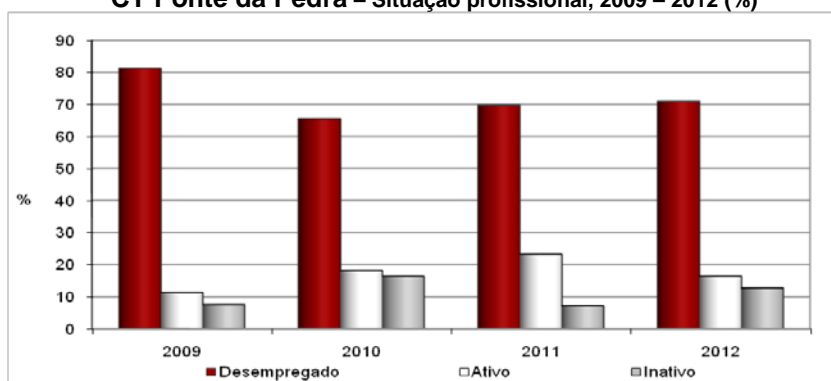


Situação profissional, 2009 - 2012

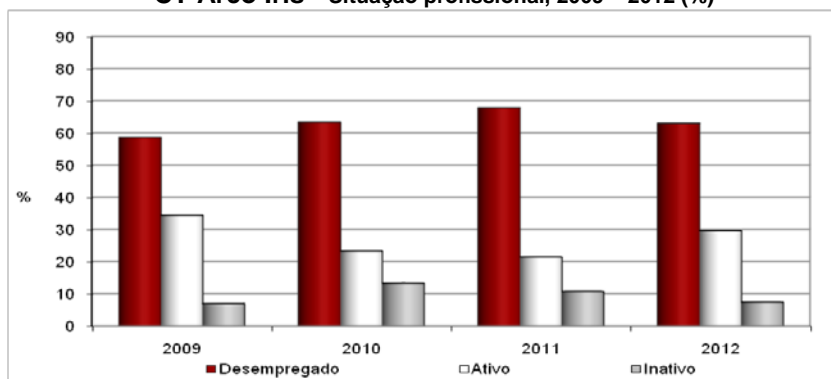
Total Comunidades Terapêuticas Públicas - Situação profissional, 2009 - 2012 (%)



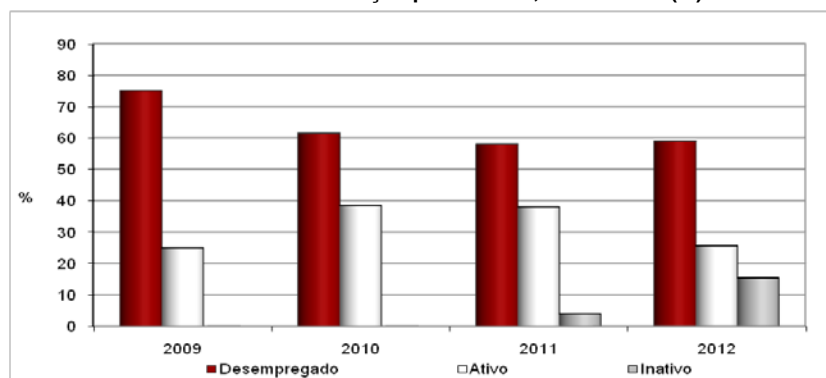
CT Ponte da Pedra - Situação profissional, 2009 - 2012 (%)



CT Arco Iris - Situação profissional, 2009 - 2012 (%)

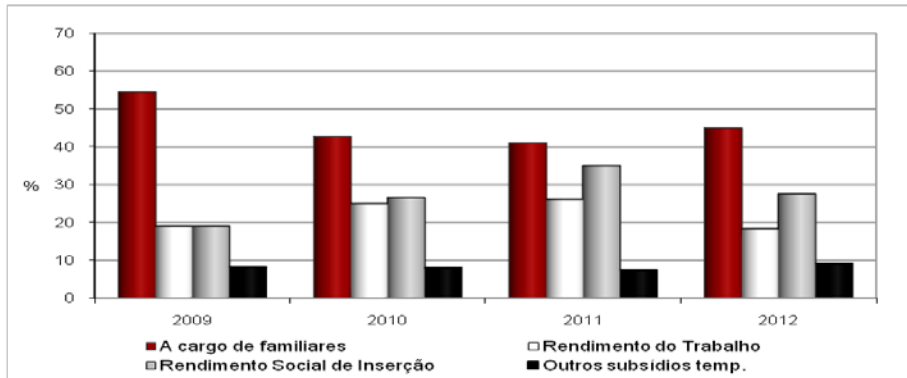


CT Restelo - Situação profissional, 2009 - 2012 (%)

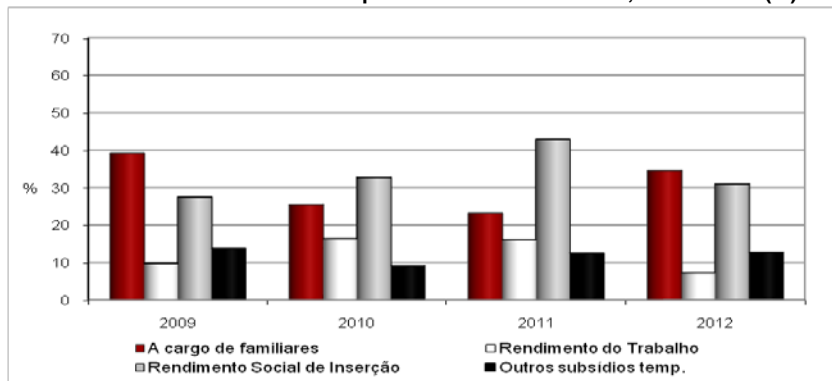


Principais fontes de rendimento, 2009 – 2012

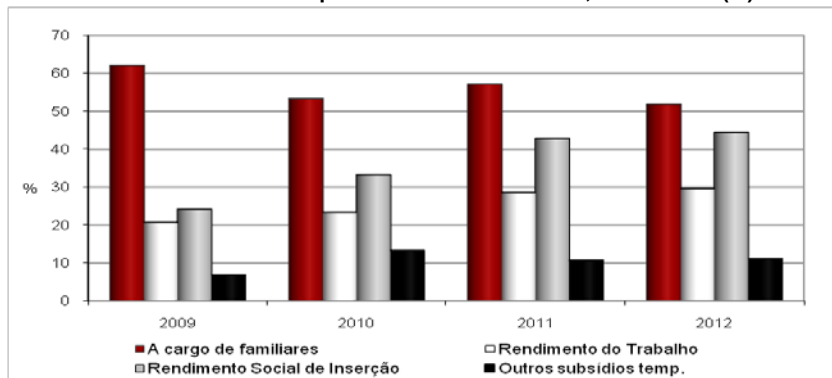
Total Comunidades Terapêuticas Públicas – Principais fontes de rendimento, 2009 – 2012 (%)



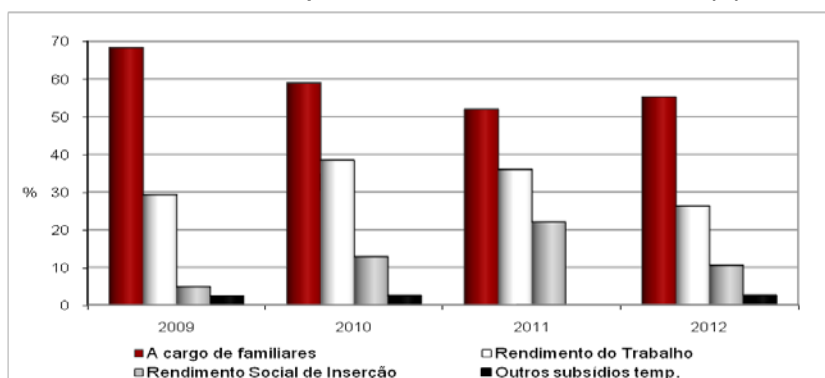
CT Ponte da Pedra – Principais fontes de rendimento, 2009 – 2012 (%)



CT Arco Iris – Principais fontes de rendimento, 2009 – 2012 (%)

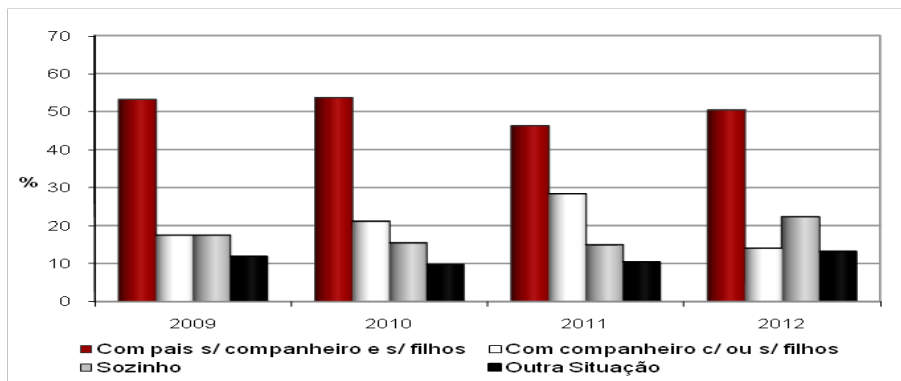


CT Restelo – Principais fontes de rendimento, 2009 – 2012 (%)

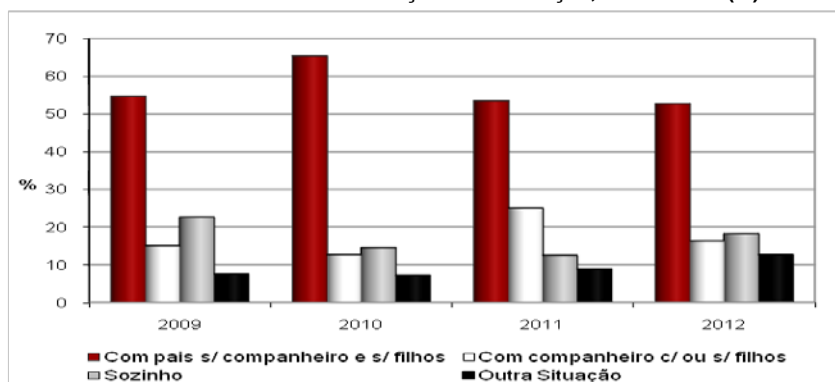


Situação de coabitação, 2009 - 2012

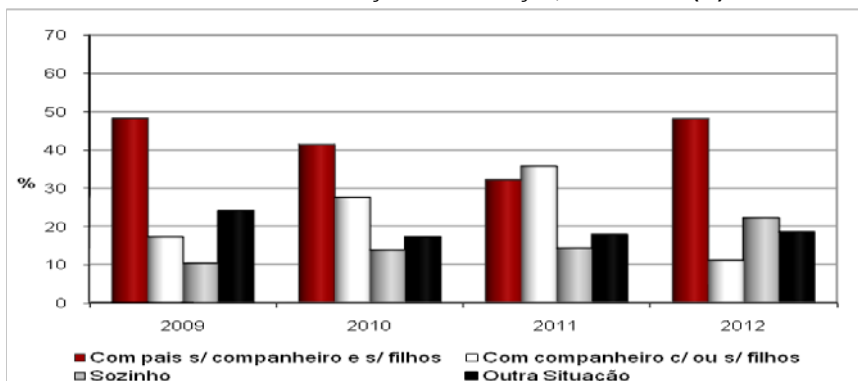
Total Comunidades Terapêuticas Públicas - Situação de coabitação, 2009 - 2012 (%)



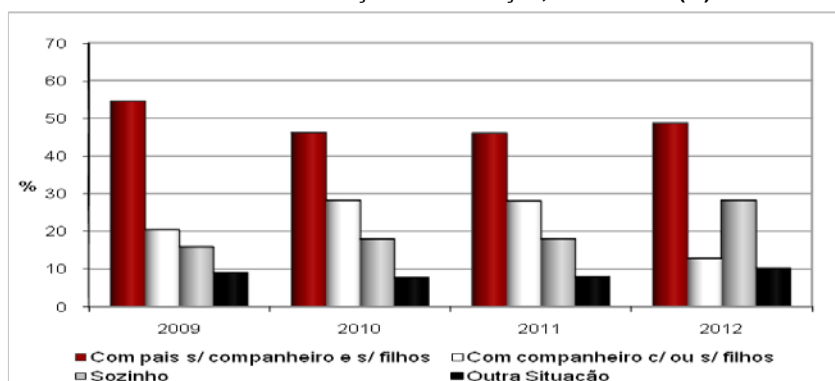
CT Ponte da Pedra - Situação de coabitação, 2009 - 2012 (%)



CT Arco Iris - Situação de coabitação, 2009 - 2012 (%)



CT Restelo - Situação de coabitação, 2009 - 2012 (%)



II. B. 2. Percurso do Utente

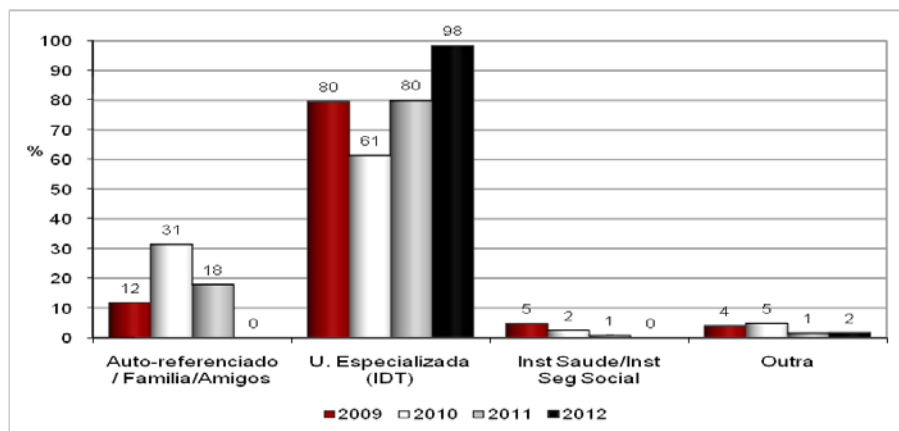
		Categoria(s) Predominante(s)	Total das CT	Valor Mínimo (CT)	Valor Máximo (CT)	
Referenciação	2009	Unidades Especializadas do IDT	80%	70% (P.Pedra)	93% (Arco Iris)	
		Auto-referenciado/família/amigos	12%	0% (Arco Iris)	22% (P.Pedra)	
		Instituição saúde/out profissional / ISS	5%	0% (Arco Iris)	9% (Restelo)	
		Outras unidades especializadas	2%	0% (P.Pedra/ Restelo)	7% (P.Pedra)	
	2010	Unidades Especializadas do IDT	61%	26% (P.Pedra)	93% (Arco Iris)	
		Auto-referenciado/família/amigos	32%	0% (Arco Iris)	66% (P.Pedra)	
		Outras unidades especializadas	2%	0% (P.Pedra)	7% (Arco Iris)	
		Instituição saúde/out profissional / ISS	2%	0% (Arco Iris/ Restelo)	6% (P.Pedra)	
	2011	Unidades Especializadas do IDT	80%	57% (P.Pedra)	100% (Arco Iris)	
		Auto-referenciado/família/amigos	18%	0% (Arco Iris)	41% (P.Pedra)	
		Instituição saúde/out profissional / ISS	1%	0% (Arco Iris/ Restelo)	2% (P.Pedra)	
	2012	Unidades Especializadas do IDT	98%	95% (Restelo)	100%(P.Pedra/Arco Iris)	
		Outras unidades especializadas	1%	0% (P.Pedra / Arco Iris)	3% (Restelo)	
	Tratamentos anteriores em CT	2009	Com tratamentos	48%	38% (Arco Iris)	52% (P.Pedra)
			Noutra CT	36%*	23% (Restelo)	46% (P.Pedra)
			Nesta e noutra CT	6%*	0% (Arco Iris)	14% (Restelo)
Nesta CT			6%*	0% (Arco Iris)	14% (Restelo)	
2010		Com tratamentos	49%	43% (Arco Iris)	56% (Restelo)	
		Noutra CT	35%*	33% (Arco Iris /Restelo)	36% (P.Pedra)	
		Nesta CT	11%*	6% (P.Pedra)	18% (Restelo)	
		Nesta e noutra CT	4%*	0% (Arco Iris)	6% (P.Pedra)	
2011		Com tratamentos	49%	41% (P.Pedra)	60% (Restelo)	
		Noutra CT	37%*	30% (P.Pedra)	46% (Restelo)	
		Nesta CT	8%*	5% (P.Pedra)	11% (Arco Iris)	
		Nesta e noutra CT	5%*	4% (Arco Iris)	6% (Restelo)	
2012		Com tratamentos	52%	56% (Arco Iris / Restelo)	47% (P.Pedra)	
		Noutra CT	42%*	38% (P.Pedra)	46% (Restelo)	
		Nesta e noutra CT	6%*	4% (P.Pedra)	8% (Restelo)	
		Nesta CT	4%*	3% (Restelo)	6% (P.Pedra)	

* Base %: utentes com tratamentos anteriores.

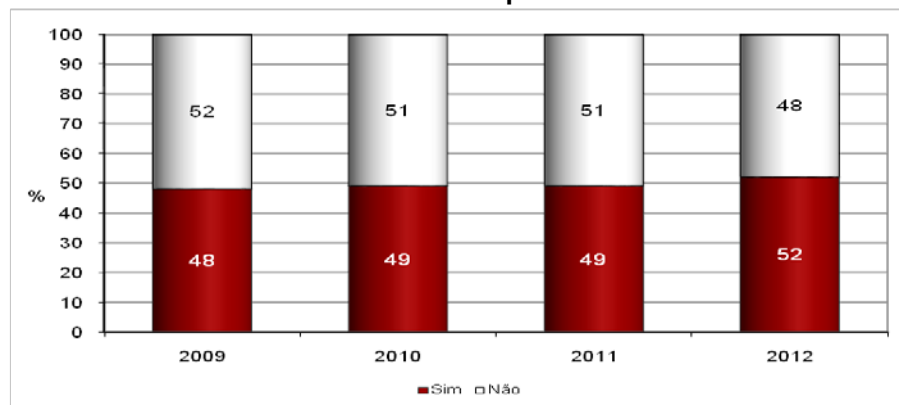
		Categoria(s) Predominante(s)	Total das CT	Valor Mínimo (CT)	Valor Máximo (CT)
Tratamento atual - percurso do utente	2009	Surge na sequência de Projeto Terapêutico	93%	76% (Arco Iris)	100% (Restelo)
		Seguimento em consulta	81%	35% (Arco Iris)	100% (Restelo)
		Desabilitação em UD	11%	0% (Restelo)	38% (Arco Iris)
		Acompanhamento em CD	1%	0% (P.Pedra/ Restelo)	4% (Arco Iris)
	2010	Surge na sequência de Projeto Terapêutico	96%	95% (Restelo)	97% (Arco Iris)
		Seguimento em consulta	81%	60% (Arco Iris)	95% (Restelo)
		Desabilitação em UD	15%	0% (Restelo)	35% (Arco Iris)
		Acompanhamento em CD	1%	0% (Arco Iris/ Restelo)	2% (P.Pedra)
	2011	Surge na sequência de Projeto Terapêutico	98%	96% (Restelo)	100% (Arco Iris)
		Seguimento em consulta	78%	46% (Arco Iris)	94% (Restelo)
		Desabilitação em UD	19%	0% (Restelo)	54% (Arco Iris)
		Acompanhamento em CD	1%	0% (Arco Iris)	2% (P.Pedra/Restelo)
	2012	Surge na sequência de Projeto Terapêutico	97%	95% (Restelo)	100% (Arco Iris)
		Seguimento em consulta	77%	33% (Arco Iris)	91% (P.Pedra)
		Desabilitação em UD	17%	0% (Restelo)	67% (Arco Iris)
		Acompanhamento em CD	3%	0% (P.Pedra/ Arco Iris)	8% (Restelo)
Tipo de alta	2009	Clinica	36%	17% (Restelo)	50% (P.Pedra)
		A pedido do doente	25%	3% (Restelo)	43% (P.Pedra)
		Disciplinar	16%	10% (P.Pedra)	22% (Restelo)
		Fuga	12%	3% (Restelo)	22% (P.Pedra)
	2010	Clinica	43%	9% (Restelo)	59% (Arco Iris)
		A pedido do doente	33%	11% (P.Pedra)	13% (Restelo)
		Disciplinar	12%	26% (P.Pedra)	48% (Restelo)
		Fuga	3%	0% (P.Pedra / Arco Iris)	9% (Restelo)
	2011	Clinica	40%	8% (Restelo)	69% (Arco Iris)
		A pedido do doente	36%	19% (Arco Iris)	58% (Restelo)
		Disciplinar	14%	11% (Restelo)	18% (P.Pedra)
		Fuga	1%	0% (P.Pedra / Arco Iris)	9% (Restelo)
	2012	A pedido do doente	47%	32% (P.Pedra)	73% (Restelo)
		Clinica	42%	5% (Restelo)	61% (P.Pedra)
		Disciplinar	5%	5% (P.Pedra / Restelo)	6% (Arco Iris)
		Fuga	5%	0% (Arco Iris)	14% (Restelo)

		Categoria(s) Predominante(s)	Total das CT	Valor Mínimo (CT)	Valor Máximo (CT)
Encaminhamento	2009	Unidades Especializadas IDT	80%	67% (Restelo)	89% (P.Pedra)
		Comunid. Terapêutica	4%	0% (P.Pedra)	7% (Restelo)
		Unidade Desabilitação	4%	0% (P.Pedra / Arco Iris)	10% (Restelo)
		Terapeuta Particular	2%	0% (P.Pedra)	6% (Arco Iris)
	2010	Unidades Especializadas IDT	88%	82% (Arco Iris)	94% (P.Pedra)
		Comunid. Terapêutica	5%	3% (P.Pedra)	12% (Arco Iris)
	2011	Unidades Especializadas IDT	90%	69% (Arco Iris)	97% (Restelo)
		Comunid. Terapêutica	4%	0% (Restelo)	13% (Arco Iris)
	2012	Unidades Especializadas IDT	97%	94% (Arco Iris)	100% (Restelo)
		Comunid. Terapêutica	1%	0% (P.Pedra / Restelo)	6% (Arco Iris)

Fonte de referência / encaminhamento para o internamento, 2009 - 2012
Total Comunidades Terapêuticas Públicas

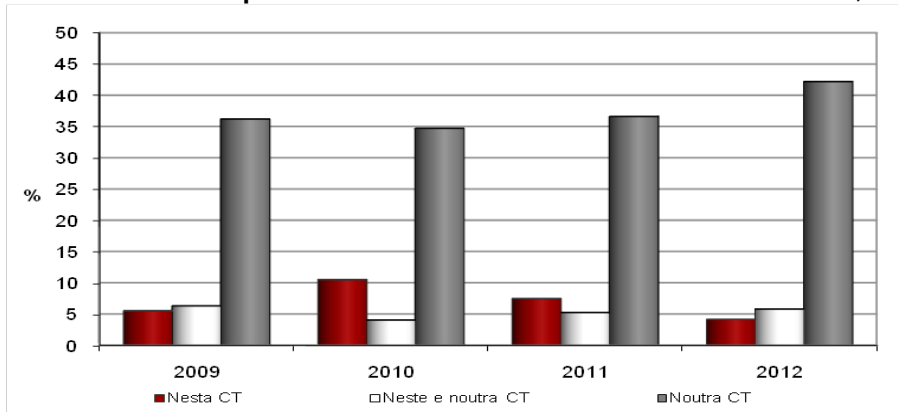


Tratamentos anteriores em CT, 2009 - 2012
Total Comunidades Terapêuticas Públicas

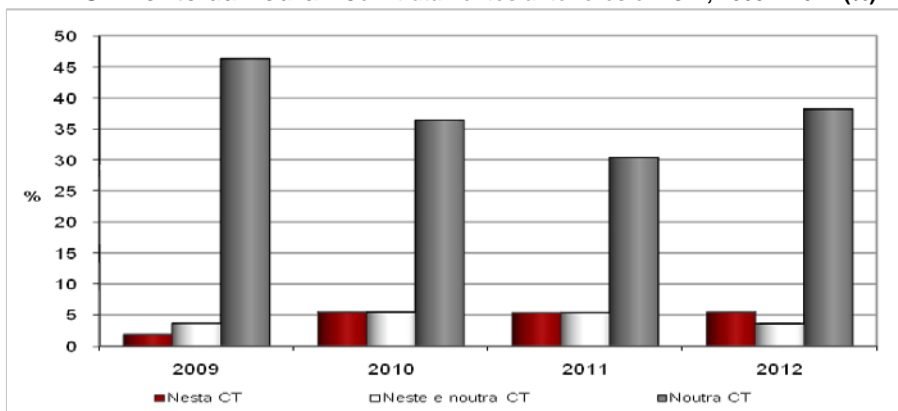


Com tratamentos anteriores em CT*, 2009 - 2012

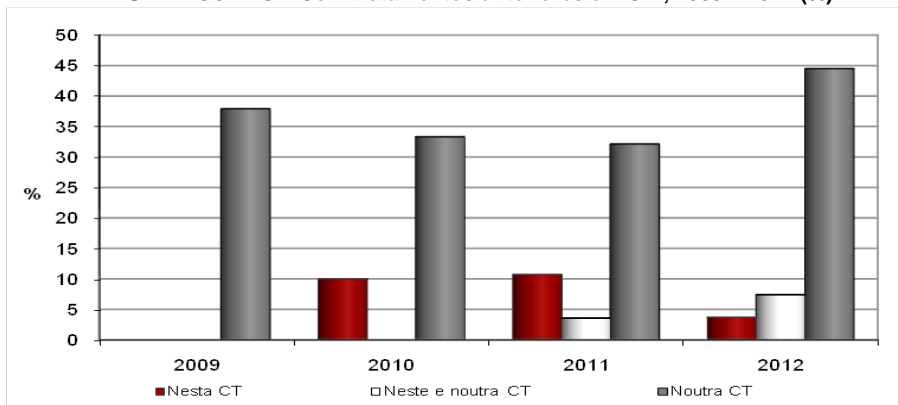
Total Comunidades Terapêuticas Públicas - Com tratamentos anteriores em CT*, 2009 - 2012 (%)



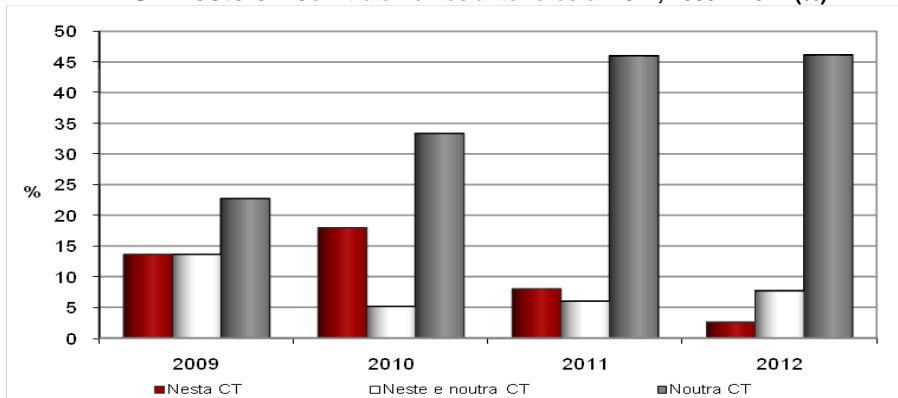
CT Ponte da Pedra - Com tratamentos anteriores em CT*, 2009 - 2012 (%)



CT Arco Íris - Com tratamentos anteriores em CT*, 2009 - 2012 (%)

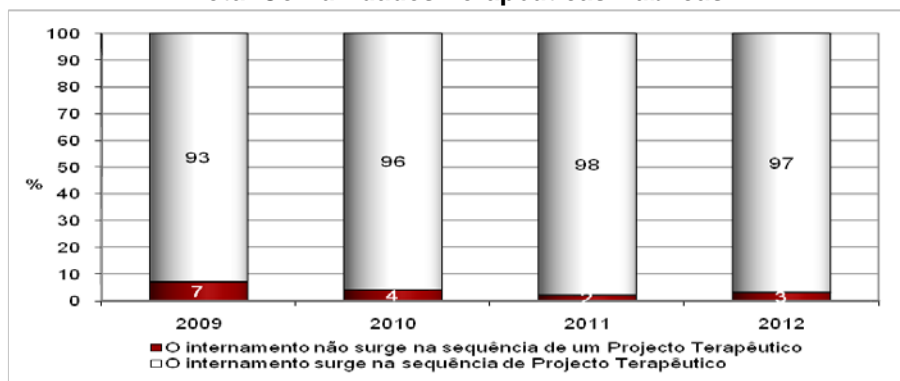


CT Restelo - Com tratamentos anteriores em CT*, 2009 - 2012 (%)

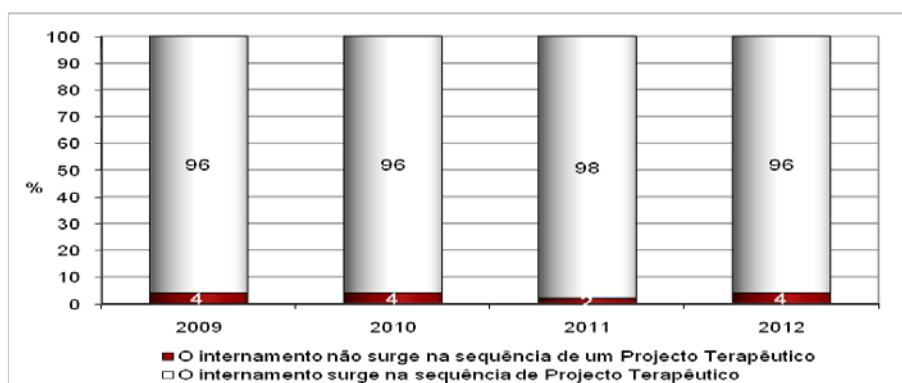


* Base %: utentes com tratamentos anteriores.

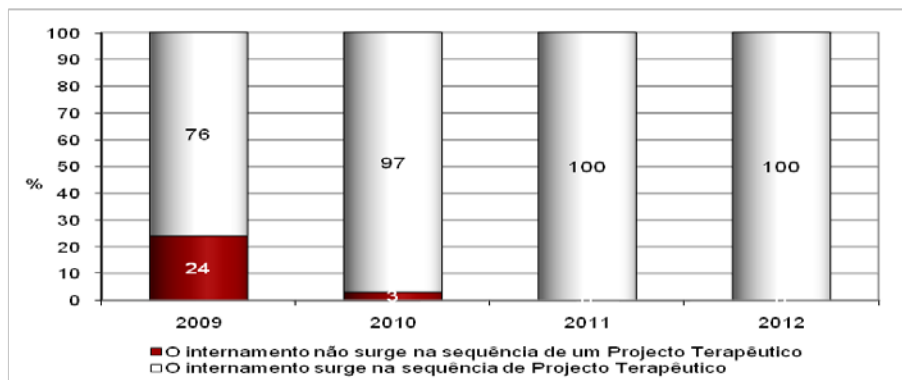
Tratamento atual – percurso do utente, 2009 – 2012 Total Comunidades Terapêuticas Públicas



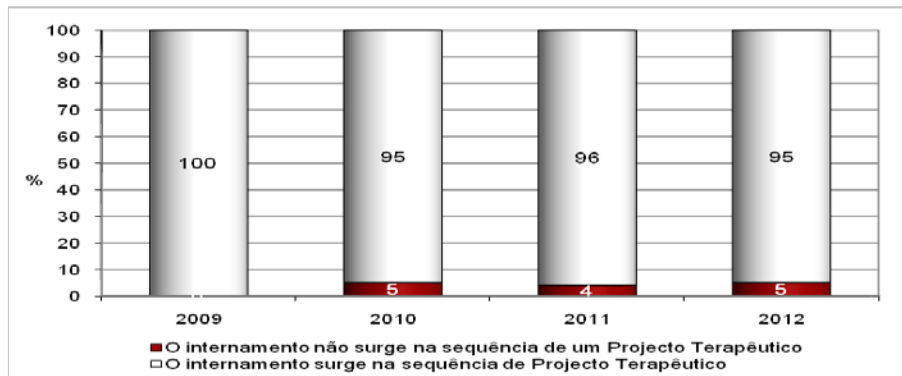
CT Ponte da Pedra – Tratamento atual – percurso do utentes, 2009 – 2012 (%)



CT Arco Íris – Tratamento atual – percurso do utentes, 2009 – 2012 (%)

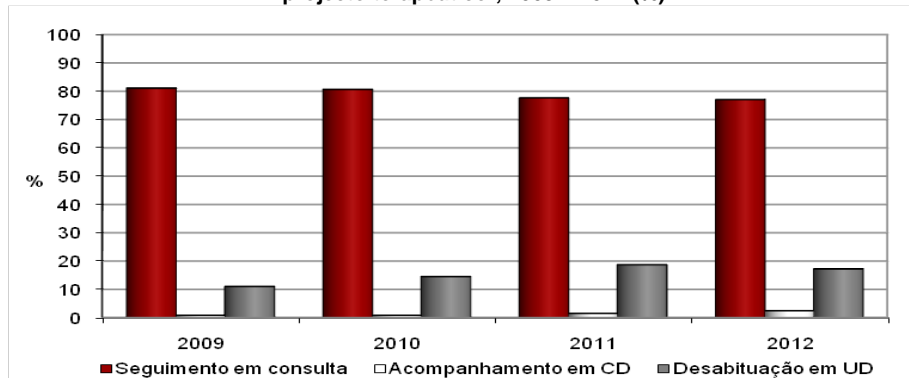


CT Restelo – Tratamento atual – percurso do utentes, 2009 – 2012 (%)

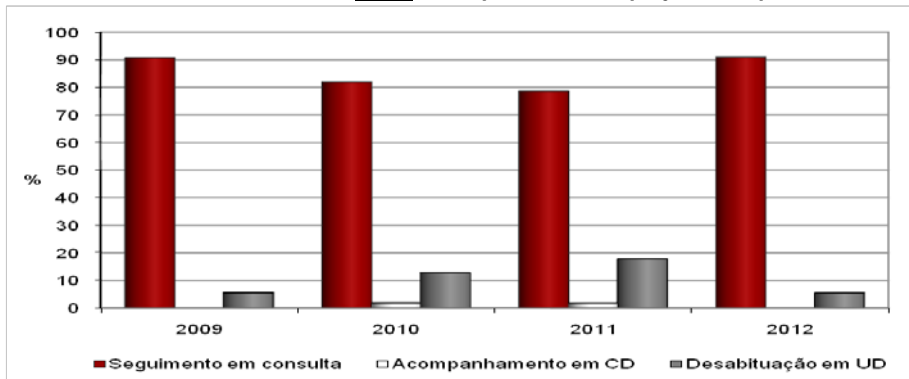


O internamento surge na sequência de um projecto terapêutico*, 2009 - 2012

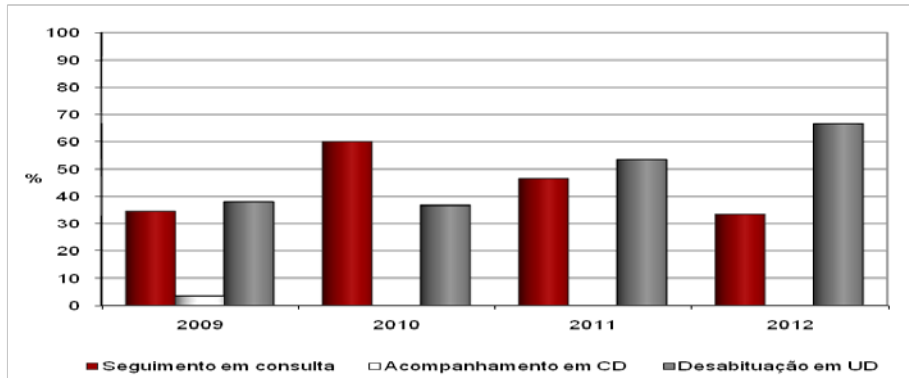
Total Comunidades Terapêuticas Públicas - O internamento surge na sequência de um projecto terapêutico*, 2009 - 2012 (%)



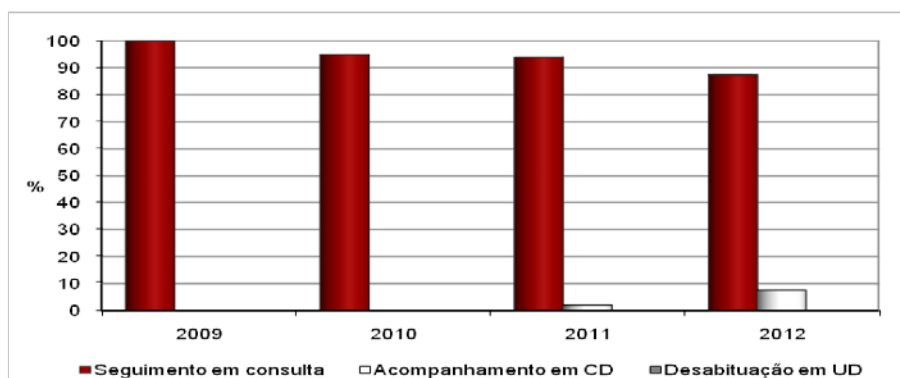
CT Ponte da Pedra - O internamento surge na sequência de um projecto terapêutico*, 2009 - 2012 (%)



CT Arco Íris - O internamento surge na sequência de um projecto terapêutico*, 2009 - 2012 (%)



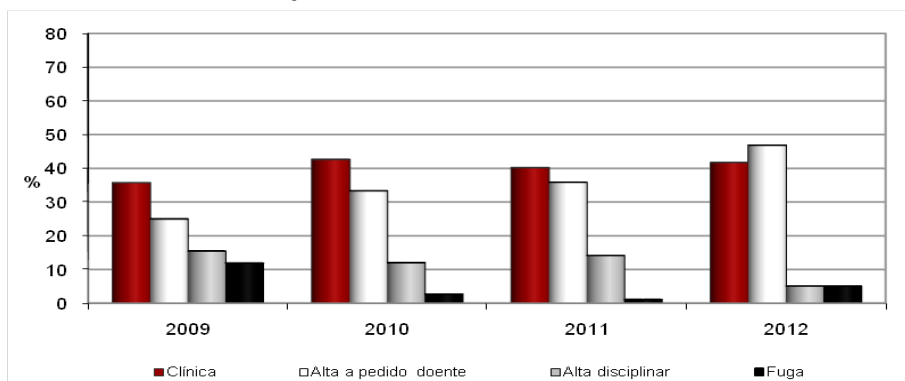
CT Restelo - O internamento surge na sequência de um projecto terapêutico*, 2009 - 2012 (%)



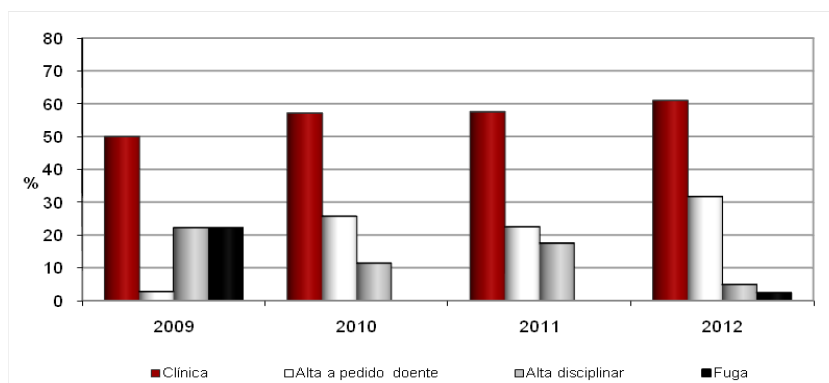
* Base %: o tratamento surge na sequência de Projeto Terapêutico

Principais tipos de alta, 2009 - 2012

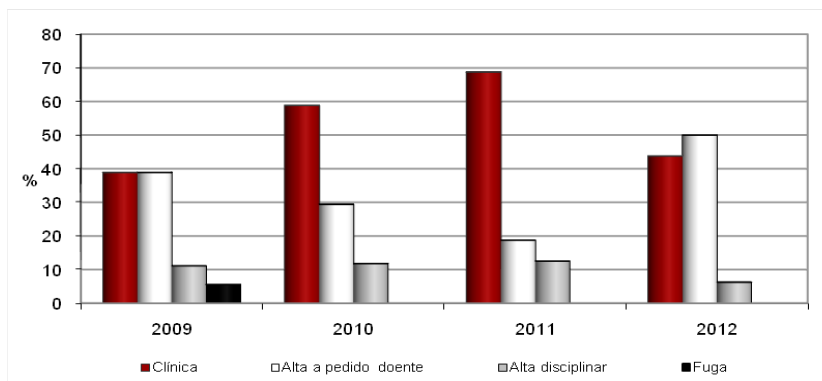
Total Comunidades Terapêuticas Públicas - Principais tipos de alta, 2009 - 2012 (%)



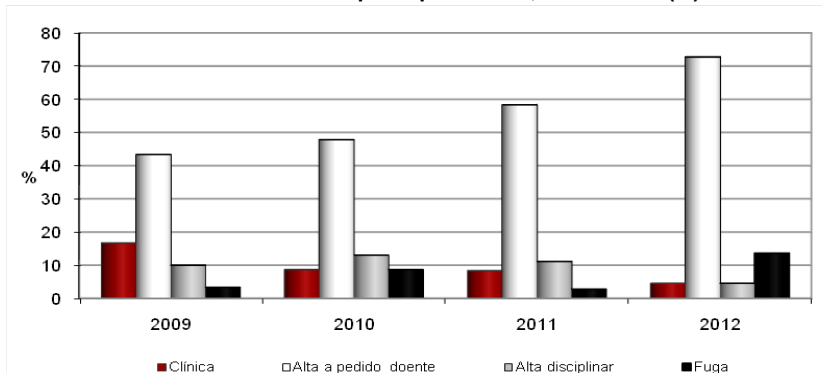
CT Ponte da Pedra - Principais tipos de alta, 2009 - 2012 (%)



CT Arco Íris - Principais tipos de alta, 2009 - 2012 (%)

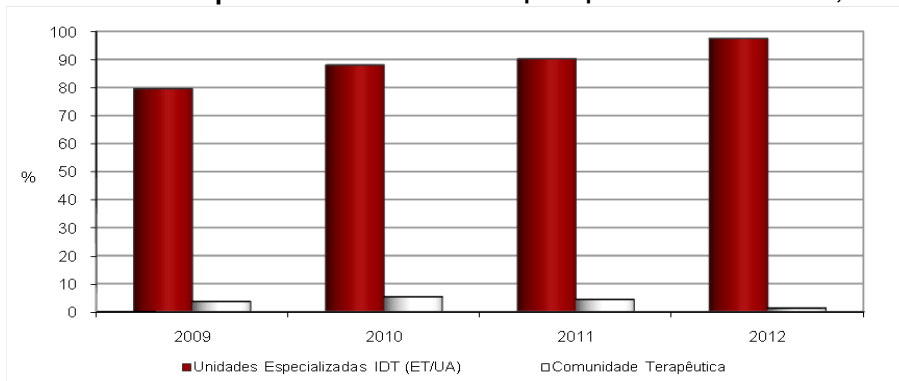


CT Restelo - Principais tipos de alta, 2009 - 2012 (%)

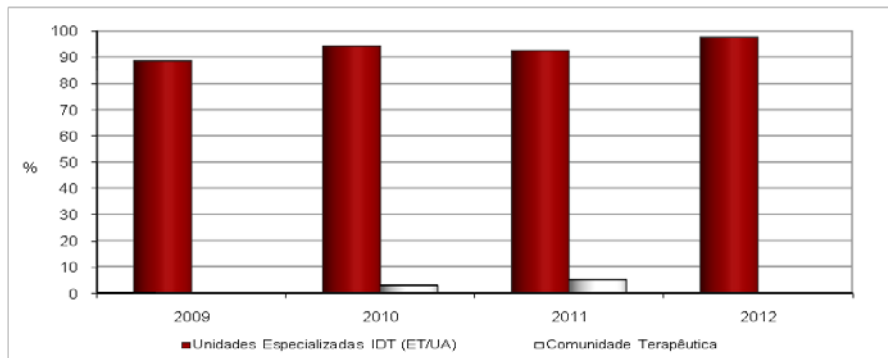


Principais tipos de encaminhamento, 2009 – 2012

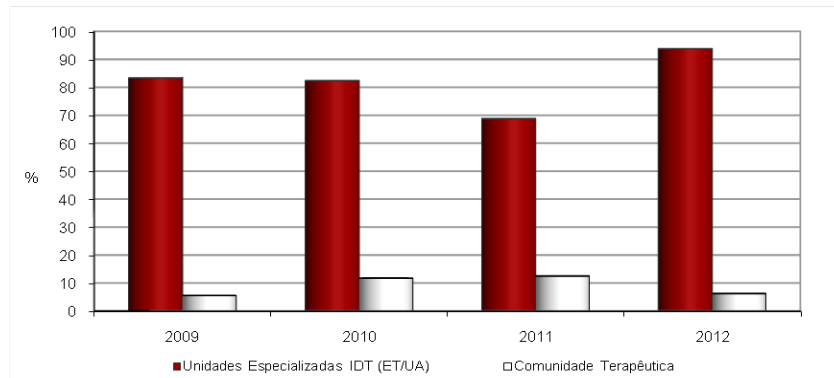
Total Comunidades Terapêuticas Públicas – Principais tipos de encaminhamento, 2009 – 2012 (%)



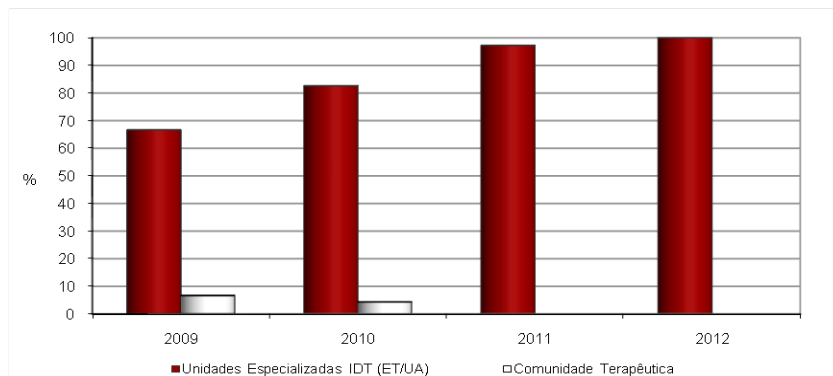
CT Ponte da Pedra – Principais tipos de encaminhamento, 2009 – 2012 (%)



CT Arco Íris – Principais tipos de encaminhamento, 2009 – 2012 (%)



CT Restelo – Principais tipos de encaminhamento, 2009 – 2012 (%)



II. B.3. Consumos

		Categoria(s) Predominante(s)	Total das CT	Valor Mínimo (CT)	Valor Máximo (CT)	
Idade média* do início do consumo por substância	2009	Cannabis	15 anos	14 anos (Arco Iris)	16 anos (Restelo)	
		Álcool	15 anos	14 anos (Arco Iris)	16 anos (Restelo)	
		Heroína	19 anos	19 anos (P.Pedra/ Restelo)	20 anos (Arco Iris)	
		Benzodiazepinas	19 anos	18 anos (P.Pedra)	19 anos (Arco Iris)	
		Cocaína / Base Cocaína	21 anos	19 anos (Restelo)	21 anos (P.Pedra / Arco Iris)	
		MDMA	21 anos	21 anos (Arco Iris/ Restelo)	22 anos (P.Pedra)	
		LSD	21 anos	21 anos (P.Pedra / Arco Iris)		
		Speedball	22 anos	20 anos (Arco Iris)	22 anos (P.Pedra)	
	2010	Cannabis	16 anos	16 anos (Todas as CT)		
		Álcool	16 anos	16 anos (P.Pedra/Arco Iris)	17 anos (Restelo)	
		Heroína	20 anos	19 anos (Restelo)	20 anos (P.Pedra/Arco Iris)	
		Cocaína / Base Cocaína	21 anos	20 anos (Restelo)	22 anos (P.Pedra)	
		Benzodiazepinas	22 anos	21 anos (P.Pedra)	23 anos (Arco Iris)	
		MDMA	22 anos	22 anos (Arco Iris)	23 anos (P.Pedra)	
		LSD	22 anos	22 anos (Arco Iris)	23 anos (P.Pedra)	
		Speedball	23 anos	22 anos (Arco Iris)	23 anos (P.Pedra)	
	2011	Cannabis	16 anos	15 anos (Restelo)	16 anos (P.Pedra/Arco Iris)	
		Álcool	16 anos	16 anos (Todas as CT)		
		Heroína	20 anos	19 anos (Restelo /Arco Iris)	21 anos (P.Pedra)	
		MDMA	20 anos	20 anos (P.Pedra)	21 anos (Arco Iris)	
		LSD	20 anos	21 anos (P.Pedra / Arco Iris)		
		Cocaína / Base Cocaína	21 anos	20 anos (Restelo)	22 anos (P.Pedra / Arco Iris)	
		Benzodiazepinas	22 anos	21 anos (Arco Iris)		
		Speedball	24 anos	21 anos (Arco Iris)	25 anos (P.Pedra)	
	2012	Cannabis	16 anos	15 anos (Restelo)	16 anos (P.Pedra/Arco Iris)	
		Álcool	17 anos	16 anos (P.Pedra)	18 anos (Arco Iris)	
		LSD	19 anos	19 anos (P.Pedra)	20 anos (Arco Iris)	
		Heroína	20 anos	19 anos (Restelo)	22 anos (Arco Iris)	
		MDMA	21 anos	19 anos (P.Pedra)	24 anos (Arco Iris)	
		Cocaína / Base Cocaína	22 anos	21 anos (Restelo)	23 anos (P.Pedra)	
		Benzodiazepinas	22 anos	21 anos (CT Arco Iris)		
		Speedball	24 anos	22 anos (Arco Iris)	28 anos (P.Pedra)	

* Médias calculadas para as situações com 6 ou mais casos.

		Categoria(s) Predominante(s)	Total das CT	Valor Mínimo (CT)	Valor Máximo (CT)
Substância principal	2009	Heroína	44%	30% (P.Pedra)	59% (Arco Iris)
		Cocaína / Base Cocaína	35%	27% (Restelo)	46% (P.Pedra)
		Álcool	13%	7% (Arco Iris)	15% (P.Pedra)
		Cannabis	5%	3% (Arco Iris)	7% (Restelo)
		Speedball	2%	0% (Arco Iris/Restelo)	6% (P.Pedra)
		Benzodiazepinas	1%	0% (P.Pedra/Restelo)	3% (Arco Iris)
	2010	Heroína	42%	33% (P.Pedra)	51% (Restelo)
		Cocaína / Base Cocaína	35%	26% (Restelo)	42% (P.Pedra)
		Álcool	16%	13% (Arco Iris)	18% (Restelo)
		Cannabis	5%	5% (Restelo)	6% (P.Pedra)
		Speedball	2%	0% (Arco Iris/Restelo)	4% (P.Pedra)
		Benzodiazepinas	1%	0% (P.Pedra/Restelo)	3% (Arco Iris)
	2011	Heroína	37%	25% (P.Pedra)	50% (Restelo)
		Cocaína / Base Cocaína	31%	29% (Arco Iris)	32% (P.Pedra/Restelo)
		Álcool	25%	14% (Restelo)	36% (P.Pedra)
		Cannabis	5%	2% (Restelo)	7% (Restelo)
		Speedball	1%	0% (Arco Iris/Restelo)	2% (P.Pedra)
		Benzodiazepinas	1%	2% (Restelo)	7% (Arco Iris)
	2012	Álcool	39%	30% (Restelo)	47% (P.Pedra)
		Cocaína / Base Cocaína	37%	35% (P.Pedra)	40% (Restelo)
Heroína		19%	11% (P.Pedra)	26% (Arco Iris)	
Cannabis		3%	3% (Restelo)	4% (P.Pedra)	
Speedball		1%	0% (Arco Iris/Restelo)	2% (P.Pedra)	
Benzodiazepinas		1%	0% (P.Pedra/Arco Iris)	3% (Restelo)	
Via administração da substância principal	2009	Fumada	59%	48% (Arco Iris)	68% (Restelo)
		Injetável	27%	18% (Restelo)	41% (Arco Iris)
		Oral	13%	10% (Arco Iris)	15% (P.Pedra)
	2010	Fumada	64%	62% (P.Pedra)	67% (Arco Iris)
		Injetável	19%	15% (Restelo)	22% (P.Pedra)
		Oral	17%	16% (P.Pedra)	18% (Restelo)
	2011	Fumada	61%	51% (P.Pedra)	70% (Restelo)
		Oral	27%	16% (Restelo)	36% (P.Pedra)
		Injetável	11%	7% (Arco Iris)	13% (P.Pedra)
	2012	Fumada	49%	42% (P.Pedra)	58% (Restelo)
		Oral	40%	33% (Restelo)	47% (P.Pedra)
		Injetável	8%	7% (P.Pedra)	11% (Arco Iris)

		Categoria(s) Predominante(s)	Total das CT	Valor Mínimo (CT)	Valor Máximo (CT)
Consumos nos últimos 30 dias Qualquer consumo /Consumo diário	2009	Álcool	51%/17%	18% / 9% (Restelo)	76% (Arco Iris) / 26% (P.Pedra)
		Heroína	47%/20%	23% / 7% (Restelo)	76% / 41% (Arco Iris)
		Cocaína / Base Cocaína	47%/21%	21% / 14% (Restelo)	69% / 28% (Arco Iris)
		Cannabis	42%/11%	14% (Restelo) / 7% (Arco Iris/ Restelo)	59% / 17% (P.Pedra)
		Speedball	13%/4%	0% (Restelo) / 0% (Arco Iris/ Restelo)	28% / 9% (P.Pedra)
		MDMA	9%/0%	2% (Restelo) / 0%	14% (Arco Iris) (Todas as CT)
		LSD	9%/0%	0% (Restelo) / 0%	17% (P.Pedra) (Todas as CT)
		Benzodiazepinas	7%/4%	0% / 0% (Restelo)	17% / 7% (Arco Iris)
	2010	Álcool	56%/26%	39% / 23% (Restelo)	70% / 30% (Arco Iris)
		Heroína	53%/27%	40% / 16% (P.Pedra)	77% / 50% (Arco Iris)
		Cannabis	44%/12%	23% / 5% (Restelo)	63% / 20% (Arco Iris)
		Cocaína / Base Cocaína	41%/15%	33% (P.Pedra/ Restelo) / 10% (Restelo)	67% / 27% (Arco Iris)
		Benzodiazepinas	6%/5%	0% / 0% (Restelo)	20% / 17% (Arco Iris)
		Speedball	5%/1%	0% / 0% (Arco Iris/Restelo)	11% / 2% (P.Pedra)
		MDMA	4%/0%	0% (P.Pedra) / 0%	13% (Arco Iris) (Todas as CT)
		LSD	3%/0%	0% (Restelo) / 0%	10% (Arco Iris) (Todas as CT)
	2011	Heroína	63%/23%	44% / 22% (Restelo)	66% (P.Pedra) / 36% (Arco Iris)
		Álcool	55%/26%	52% / 16% (P.Pedra)	72% (Restelo) / 32% (Arco Iris)
		Cocaína / Base Cocaína	52%/13%	16% / 2% (Restelo)	68% / 29% (Arco Iris)
		Cannabis	42%/8%	48% (P.Pedra) / 12% (Restelo)	57% (Arco Iris) / 14% (P.Pedra / Arco Iris)
		Speedball	7%/0%	0% (Arco Iris /Restelo) / 0%	16% (P.Pedra) (Todas as CT)
		Benzodiazepinas	7%/5%	0% /0%(Restelo)	25% / 18%(Arco Iris)
		MDMA	7%/0%	0% (Restelo) / 0%	11% (P.Pedra/ Arco Iris) (Todas as CT)
		LSD	4%/0%	0% (Restelo) / 0%	7% (Arco Iris) (Todas as CT)
	2012	Cocaína / Base Cocaína	61%/21%	53% (Restelo) / 9% (P.Pedra)	70% / 41% (Arco Iris)
		Álcool	55%/34%	44% (Arco Iris) / 31% (P.Pedra)	62% (P.Pedra) / 41% (Arco Iris)
		Heroína	49%/12%	40% (Restelo) / 6% (P.Pedra)	55% (P.Pedra) / 22% (Arco Iris)
		Cannabis	42%/9%	8% / 3% (Restelo)	59% / 22% (Arco Iris)
Benzodiazepinas		11%/7%	4% / 2% (P.Pedra)	33% / 19% (Arco Iris)	
MDMA		7%/0%	0% (Restelo) / 0%	13% (P.Pedra) (Todas as CT)	
LSD		7%/0%	0% (Restelo) / 0%	13% (P.Pedra) (Todas as CT)	
Speedball		4%/0%	0%(Arco Iris / Restelo) / 0%	9% (P.Pedra) (Todas as CT)	
Anfetaminas		4%/0%	0% (Arco Iris /Restelo) 0%	9% (P.Pedra) (Todas as CT)	

		Categoria(s) Predominante(s)	Total das CT	Valor Mínimo (CT)	Valor Máximo (CT)
Consumo diário ¹ de bebidas alcoólicas nos últimos 30 dias	2009	Qualquer bebida alcoólica	17%	9% (Restelo)	26% (P.Pedra)
		Vinho	8%	3% (Restelo)	15% (P.Pedra)
		Cerveja	7%	3% (Restelo)	11% (P.Pedra)
		Bebidas Destiladas	4%	3% (Restelo)	4% (P.Pedra/Arco Iris)
		Aperitivos / Digestivos	4%	0% (Restelo)	6% (P.Pedra)
	2010	Qualquer bebida alcoólica	26%	24% (Restelo)	30% (Arco Iris)
		Vinho	15%	8% (Restelo)	20% (Arco Iris)
		Cerveja	10%	8% (Restelo)	12% (Arco Iris)
		Bebidas Destiladas	7%	4% (Arco Iris)	11% (Restelo)
		Aperitivos / Digestivos	3%	0% (Arco Iris/ Restelo)	6% (P.Pedra)
	2011	Qualquer bebida alcoólica	26%	22% (Restelo)	36% (Arco Iris)
		Vinho	15%	10% (Restelo)	22% (Arco Iris)
		Cerveja	14%	7% (P.Pedra)	26% (Arco Iris)
		Bebidas Destiladas	5%	4% (P.Pedra)	8% (Restelo)
		Aperitivos / Digestivos	2%	0% (Arco Iris / Restelo)	4% (P.Pedra)
	2012	Qualquer bebida alcoólica	34%	31% (Restelo)	41% (Arco Iris)
		Vinho	23%	23% (Restelo)	24% (P.Pedra)
		Cerveja	15%	7% (P.Pedra)	33% (Arco Iris)
		Bebidas Destiladas	7%	3% (Restelo)	11% (Arco Iris)
		Aperitivos / Digestivos	4%	0% (Restelo)	7% (Arco Iris)

¹ Frequência de 20 ou mais dias nos últimos 30 dias.

		Categoria(s) Predominante(s)	Total das CT	Valor Mínimo (CT)	Valor Máximo (CT)
Frequência do consumo binge ² nos últimos 30 dias	2009	Nunca	84%	57% (Arco Iris)	93% (P.Pedra)
		1 a 2 vezes	5%	0% (P.Pedra/Restelo)	22% (Arco Iris)
		3 a 5 vezes	7%	4% (P.Pedra)	10% (Restelo)
		6 a 9 vezes	1%	0% (Arco Iris/Restelo)	2% (P.Pedra)
		10 ou mais vezes	4%	0% (Restelo)	14% (Arco Iris)
	2010	Nunca	80%	70% (Arco Iris)	89% (P.Pedra)
		1 a 2 vezes	4%	2% (P.Pedra)	7% (Arco Iris)
		3 a 5 vezes	8%	6% (P.Pedra)	14% (Restelo)
		6 a 9 vezes	3%	0% (Arco Iris)	6% (Restelo)
		10 ou mais vezes	5%	0% (Restelo)	17% (Arco Iris)
	2011	Nunca	74%	71% (P.Pedra / Arco Iris)	77% (Restelo)
		1 a 2 vezes	5%	0% (Arco Iris)	7% (P.Pedra)
		3 a 5 vezes	2%	0% (Arco Iris)	4% (Restelo)
		6 a 9 vezes	7%	4% (Arco Iris)	8% (Restelo)
		10 ou mais vezes	13%	6% (Restelo)	25% (Arco Iris)
	2012	Nunca	62%	56% (P.Pedra)	68% (Restelo)
		1 a 2 vezes	5%	0% (Arco Iris)	8% (Restelo)
		3 a 5 vezes	6%	0% (Arco Iris)	8% (Restelo)
		6 a 9 vezes	10%	4% (Arco Iris)	15% (Restelo)
		10 ou mais vezes	18%	3% (Restelo)	33% (Arco Iris)
Frequência de embriaguez nos últimos 30 dias	2009	Nunca	78%	71% (P.Pedra)	90% (Restelo)
		1 a 2 vezes	6%	3% (Restelo)	8% (P.Pedra)
		3 a 5 vezes	5%	4% (P.Pedra / Arco Iris)	8% (Restelo)
		6 a 9 vezes	4%	0% (Restelo)	7% (Arco Iris)
		10 a 19 vezes	3%	0% (Arco Iris / Restelo)	8% (P.Pedra)
		20 ou mais vezes	3%	0% (Restelo)	7% (Arco Iris)
	2010	Nunca	79%	75% (Restelo)	82% (P.Pedra)
		1 a 2 vezes	6%	6% (P.Pedra / Restelo)	7% (Arco Iris)
		3 a 5 vezes	7%	2% (P.Pedra)	17% (Restelo)
		6 a 9 vezes	4%	3% (Restelo)	6% (P.Pedra)
		10 a 19 vezes	2%	0% (Arco Iris / Restelo)	4% (P.Pedra)
	2011	20 ou mais vezes	3%	0% (Restelo)	7% (Arco Iris)
		Nunca	74%	71% (Arco Iris)	77% (Restelo)
		1 a 2 vezes	9%	4% (Arco Iris)	14% (P.Pedra)
		3 a 5 vezes	7%	0% (Arco Iris)	13% (Restelo)
		6 a 9 vezes	4%	2% (P.Pedra)	7% (Arco Iris)
	2012	10 a 19 vezes	2%	0% (Restelo)	7% (Arco Iris)
		20 ou mais vezes	4%	0% (Restelo)	11% (Arco Iris)
		Nunca	66%	65% (Restelo)	67% (P.Pedra/Arco Iris)
		1 a 2 vezes	9%	0% (Arco Iris)	13% (Restelo)
3 a 5 vezes		7%	0% (Arco Iris)	10% (Restelo)	
	6 a 9 vezes	7%	2% (P.Pedra)	13% (Restelo)	
	10 a 19 vezes	6%	0% (Restelo)	9% (P.Pedra)	
	20 ou mais vezes	5%	0% (Restelo)	19% (Arco Iris)	

² Ingestão de cinco ou mais bebidas numa mesma ocasião.

		Categoria(s) Predominante(s)	Total das CT	Valor Mínimo (CT)	Valor Máximo (CT)
Contextos mais frequentes do consumo de bebidas alcoólicas nos últimos 30 dias	2009	Lugares públicos	35%	10% (Restelo)	50% (Arco Iris)
		Casa	26%	3% (Restelo)	46% (Arco Iris)
		Trabalho	5%	0% (Restelo)	9% (P.Pedra)
	2010	Lugares públicos	36%	30% (Restelo)	41% (P.Pedra)
		Casa	30%	19% (Restelo)	36% (Arco Iris)
		Trabalho	4%	0% (Restelo)	8% (Arco Iris)
	2011	Lugares públicos	34%	26% (Arco Iris)	43% (P.Pedra)
		Casa	33%	29% (Restelo)	38% (P.Pedra)
		Trabalho	1%	0% (P.Pedra / Arco Iris)	2% (Restelo)
	2012	Lugares públicos	34%	30% (Arco Iris)	36% (P.Pedra)
		Casa	32%	30% (Arco Iris)	33% (P.Pedra)
		Trabalho	2%	0% (Arco Iris)	3% (Restelo)
Última ocasião do consumo de bebidas alcoólicas nos últimos 30 dias	2009	>72 h	26%	8% (Restelo)	50% (Arco Iris)
		24 - 72 h	7%	3% (Restelo)	11% (P.Pedra)
		<24 h	4%	2% (P.Pedra)	9% (Arco Iris)
		No dia de internamento	7%	0% (Arco Iris / Restelo)	17% (P.Pedra)
	2010	>72 h	40%	35% (P.Pedra / Restelo)	56% (Arco Iris)
		24 - 72 h	5%	0% (Restelo)	8% (Arco Iris)
		<24 h	4%	0% (Arco Iris)	4% (P.Pedra)
		No dia de internamento	2%	0% (Arco Iris / Restelo)	12% (P.Pedra)
	2011	>72 h	46%	41% (Arco Iris / Restelo)	52% (P.Pedra)
		24 - 72 h	5%	4% (Restelo)	7% (Arco Iris)
		<24 h	2%	0% (Arco Iris / Restelo)	5% (P.Pedra)
		No dia de internamento	2%	0% (Arco Iris / Restelo)	4% (P.Pedra)
	2012	>72 h	38%	29% (Restelo)	49% (P.Pedra)
		24 - 72 h	10%	7% (P.Pedra / Arco Iris)	16% (Restelo)
		<24 h	6%	5% (Restelo)	7% (Arco Iris)
		No dia de internamento	0%	0%	(Todas as CT)

		Categoria(s) Predominante(s)	Total das CT	Valor Mínimo (CT)	Valor Máximo (CT)
Prevalências do consumo injetável	2009	Longo da vida	53%	41% (Restelo)	66% (Arco Iris)
		Últimos 12 meses	38%	30% (Restelo)	48% (Arco Iris)
		Últimos 30 dias	19%	10% (P.Pedra)	31% (Arco Iris)
	2010	Longo da vida	44%	32% (Restelo)	53% (P.Pedra)
		Últimos 12 meses	30%	23% (Arco Iris)	35% (P.Pedra)
		Últimos 30 dias	14%	9% (P.Pedra)	19% (Restelo)
	2011	Longo da vida	36%	24% (Restelo)	46% (Arco Iris)
		Últimos 12 meses	22%	18% (Arco Iris)	26% (P.Pedra)
		Últimos 30 dias	11%	10% (Restelo)	13% (P.Pedra)
	2012	Longo da vida	35%	23% (Restelo)	67% (Arco Iris)
		Últimos 12 meses	15%	10% (Restelo)	30% (Arco Iris)
		Últimos 30 dias	9%	5% (Restelo)	11% (P.Pedra/Arco Iris)
Idade de início do consumo injetável	2009	15-19 anos	24% /46%*	20% (P.Pedra) / 36%* (P.Pedra)	31% (Arco Iris) / 64%* (Restelo)
		20-24 anos	16% /30%*	6% (Restelo) / 14%* (Restelo)	24% (Arco Iris) / 37%* (Arco Iris)
		25-29 anos	10% /18%*	3% (Restelo) / 7%* (Restelo)	16% (P.Pedra) / 29%* (P.Pedra)
	Idade Média		21 anos	20 anos (Arco Iris)	22 anos (P.Pedra)
	2010	15-19 anos	16% /35%*	11% (P.Pedra) / 21%* (P.Pedra)	20% (Arco Iris) / 58%* (Restelo)
		20-24 anos	18% /41%*	5% (Restelo) / 17%* (Restelo)	29% (P.Pedra) / 55%* (P.Pedra)
		25-29 anos	7% /17%*	5% (Restelo) / 14%* (P.Pedra)	10% (Arco Iris) / 23%* (Arco Iris)
	Idade Média		22 anos	21 anos (Arco Iris/Restelo)	23 anos (P.Pedra)
	2011	15-19 anos	13% /35%*	10% (Restelo) / 30%* (P.Pedra)	18% (Arco Iris) / 42%* (Restelo)
		20-24 anos	14% /38%*	6% (Restelo) / 25%* (Restelo)	20% (P.Pedra) / 48%* (P.Pedra)
		25-29 anos	6% /17%*	4% (P.Pedra) / 9%* (P.Pedra)	11% (Arco Iris) / 25%* (Restelo)
	Idade Média		22 anos	22 anos (Todas as CT)	
2012	15-19 anos	11% /31%*	6% (P.Pedra) / 19%* (P.Pedra)	22% (Arco Iris) / 50%* (Restelo)	
	20-24 anos	11% /31%*	3% (Restelo) / 13%* (Restelo)	26% (Arco Iris) / 39%* (Arco Iris)	
	25-29 anos	4% /12%*	0% (Arco Iris) / 0%* (Arco Iris)	7% (P.Pedra) / 25%* (P.Pedra)	
	30-34 anos	4% /12%*	3% (Restelo) / 11%* (Arco Iris)	7% (Arco Iris) / 13%* (P.Pedra/Restelo)	
Idade Média		23 anos	20 anos (Restelo)	24 anos (P.Pedra/Arco Iris)	

* Base %: consumidores de drogas injetadas ao longo da vida.

Comunidades Terapêuticas Públicas, 2009 - 2012

		Categoria(s) Predominante(s)	Total das CT	Valor Mínimo (CT)	Valor Máximo (CT)
Frequência do consumo injetável nos últimos 30 dias	2009	Diariamente	7% /47%**	6% (P.Pedra) /33%** (Arco Iris)	10% (Arco Iris) /67%** (Restelo)
		4-6 vezes por semana	4% /29%**	2% (P.Pedra) /20%** (P.Pedra)	10% (Arco Iris) /33%** (Arco Iris / Restelo)
		2-3 vezes por semana	3% /18%**	0% (Restelo) /0%** (Restelo)	7% (Arco Iris) /22%** (Arco Iris)
		<=1 vez por semana	1% /6%**	0% (P.Pedra / Restelo) /0%** (P.Pedra/Restelo)	3% (Arco Iris) /11%** (Arco Iris)
		N.º Médio de injeções/dia***	4 injeções /dia		
	2010	Diariamente	4% /36%**	0% (P.Pedra) 0%** (P.Pedra)	9% (Restelo) /75%** (Restelo)
		4-6 vezes por semana	2% /14%**	0% (Arco Iris) /0%** (Arco Iris)	3% (Restelo) 25%** (Restelo)
		2-3 vezes por semana	3% /29%**	0% (Restelo) /0%** (Restelo)	7% (Arco Iris) 40%** (P.Pedra/Arco Iris)
		<=1 vez por semana	3% /21%**	0% (Restelo) /0%** (Restelo)	4% (P.Pedra) /40%** (P.Pedra)
		N.º Médio de injeções/dia***	2 inj. /dia		
	2011	Diariamente	3% /27%**	0% (P.Pedra) /0%** (P.Pedra)	6% (Restelo) /60%** (Restelo)
		4-6 vezes por semana	2% /20%**	2% (P.Pedra / Restelo) 14%** (P.Pedra)	4% (Arco Iris) /33%** (Arco Iris)
		2-3 vezes por semana	2% /20%**	0% (Arco Iris) /0%** (Arco Iris)	4% (P.Pedra) /29%** (P.Pedra)
		<=1 vez por semana	4% /33%**	0% (Restelo) /0%** (Restelo)	7% (P.Pedra) /57%** (P.Pedra)
		N.º Médio de injeções/dia***	2 inj. /dia		
	2012	Diariamente	1% /9%**	0% (P.Pedra / Arco Iris) 0%** (P.Pedra/Restelo)	4% (Restelo) 33%** (Arco Iris)
		4-6 vezes por semana	3% /36%**	3% (Restelo) /33%** (P.Pedra/Arco Iris)	4% (P.Pedra / Arco Iris) /50%** (Restelo)
		2-3 vezes por semana	2% /18%**	0% (Arco Iris) /0%** (Arco Iris)	3% (Restelo) /50%** (Restelo)
		<=1 vez por semana	3% /36%**	0% (Restelo) /0%** (Restelo)	6% (P.Pedra) /50%** (P.Pedra)
		N.º Médio de injeções/dia***	2 inj. /dia		

** Base %: consumidores de drogas injetadas nos últimos 30 dias.

***Os dados existentes não permitem o apuramento deste indicador por CT

		Categoria(s) Predominante(s)	Total das CT	Valor Mínimo (CT)	Valor Máximo (CT)
Substâncias consumidas por via injetável nos últimos 30 dias	2009	Heroína	13% /24%**	6% (P.Pedra) / 10%** (P.Pedra)	31% (Arco Iris) / 41%** (Arco Iris)
		Cocaína / Base Cocaína	13% /27%**	7% (P.Pedra) / 12%** (P.Pedra)	31% (Arco Iris) / 45%** (Arco Iris)
		Speedball	2% /18%**	0% (Restelo) / 0%** (Restelo)	4% (P.Pedra) / 50%** (P.Pedra)
		Metadona não presc.	1% /20%**	0% (Arco Iris / Restelo) /0%** (Arco Iris/Restelo)	2% (P.Pedra) / 25%** (P.Pedra)
		Anfetaminas	1% /14%**	0% (Arco Iris / Restelo) /0%** (Arco Iris/Restelo)	2% (P.Pedra) / 20%** (P.Pedra)
	2010	Heroína	11% /20%**	7% (P.Pedra) / 13%** (Arco Iris)	15% (Restelo) / 29%** (Restelo)
		Cocaína / Base Cocaína	7% /15%**	3% (Restelo) / 7%** (Restelo)	13% (Arco Iris) / 20%** (Arco Iris)
		Speedball	2% /50%**	0% (Arco Iris/Restelo) /0%** (Arco Iris/Restelo)	6% (P.Pedra) / 50%** (P.Pedra)
		Metadona não presc.	1% /25%**	0% (Arco Iris/Restelo) /0%** (Arco Iris/Restelo)	2% (P.Pedra) / 50%** (P.Pedra)
	2011	Heroína	8% /13%**	7% (P.Pedra/Arco Iris) / 10%** (Arco Iris)	10% (P.Pedra) / 14%** (P.Pedra)
		Cocaína / Base Cocaína	5% /10%**	0% (Restelo) / 0%** (Restelo)	9% (P.Pedra) / 19%** (P.Pedra)
		Speedball	3% /44%**	0% (Arco Iris / Restelo) /0%** (Arco Iris/Restelo)	7% (P.Pedra) / 44%** (P.Pedra)
	2012	Cocaína / Base Cocaína	6% /10%**	3% (Restelo) / 5%** (Restelo)	7% (P.Pedra/Arco Iris) /12%** (P.Pedra)
		Heroína	5% /10%**	3% (Restelo) / 6%** (Restelo)	7% (Arco Iris) / 14%** (Arco Iris)
		Speedball	2% /40%**	0% (Arco Iris / Restelo) /0%** (Arco Iris/Restelo)	4% (P.Pedra) / 40%** (P.Pedra)

** Base %: consumidores dessa substância nos últimos 30 dias, qualquer que seja a via de administração

Idades médias* do início do consumo, 2009 – 2012

Total Comunidades Terapêuticas Públicas – Idades médias do início do consumo, 2009 – 2012 (%)

	2009	2010	2011	2012
Álcool	15 anos	16 anos	16 anos	17 anos
Benzodiazepinas	19 anos	22 anos	22 anos	22 anos
Cannabis	15 anos	16 anos	16 anos	16 anos
Cocaina/base cocaina	21 anos	21 anos	21 anos	22 anos
Heroína	19 anos	20 anos	20 anos	20 anos
LSD	21 anos	22 anos	20 anos	19 anos
MDMA	21 anos	22 anos	20 anos	21 anos
Speedball	22 anos	23 anos	24 anos	24 anos

CT Ponte da Pedra – Idades médias do início do consumo, 2009 – 2012 (%)

	2009	2010	2011	2012
Álcool	15 anos	16 anos	16 anos	16 anos
Benzodiazepinas	18 anos	21 anos	-	-
Cannabis	14 anos	15 anos	16 anos	16 anos
Cocaina/base cocaina	21 anos	22 anos	22 anos	23 anos
Heroína	19 anos	20 anos	21 anos	21 anos
LSD	21 anos	23 anos	21 anos	19 anos
MDMA	22 anos	23 anos	20 anos	19 anos
Speedball	22 anos	23 anos	25 anos	28 anos

CT Arco Íris – Idades médias do início do consumo, 2009 – 2012 (%)

	2009	2010	2011	2012
Álcool	14 anos	16 anos	16 anos	18 anos
Benzodiazepinas	19 anos	23 anos	21 anos	21 anos
Cannabis	15 anos	16 anos	16 anos	16 anos
Cocaina/base cocaina	21 anos	21 anos	22 anos	22 anos
Heroína	20 anos	20 anos	19 anos	22 anos
LSD	21 anos	22 anos	21 anos	20 anos
MDMA	21 anos	22 anos	21 anos	24 anos
Speedball	20 anos	22 anos	21 anos	22 anos

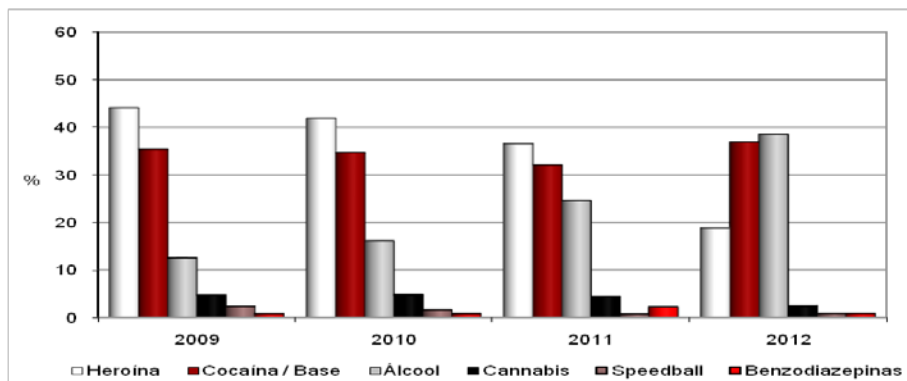
CT Restelo – Idades médias do início do consumo, 2009 – 2012 (%)

	2009	2010	2011	2012
Álcool	16 anos	17 anos	16 anos	17 anos
Benzodiazepinas	-	-	-	-
Cannabis	16 anos	16 anos	15 anos	15 anos
Cocaina/base cocaina	20 anos	20 anos	20 anos	21 anos
Heroína	19 anos	19 anos	19 anos	19 anos
LSD	-	-	-	-
MDMA	21 anos	-	-	-
Speedball	0 anos	0 anos	0 anos	0 anos

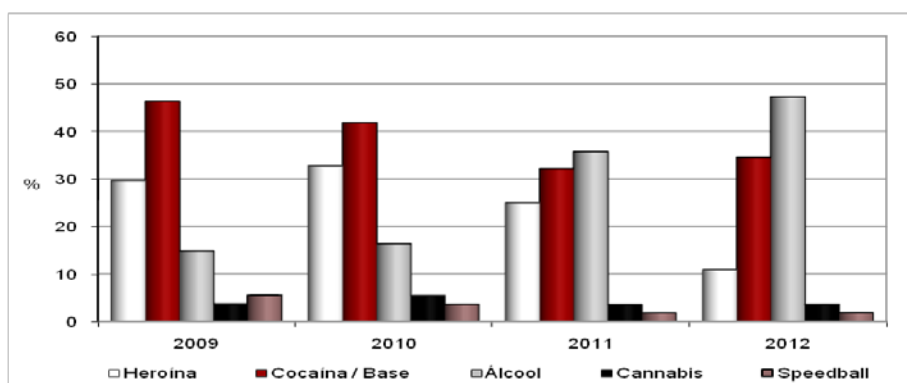
* Médias calculadas para as situações com 6 ou mais casos

Substância principal, 2009 – 2012

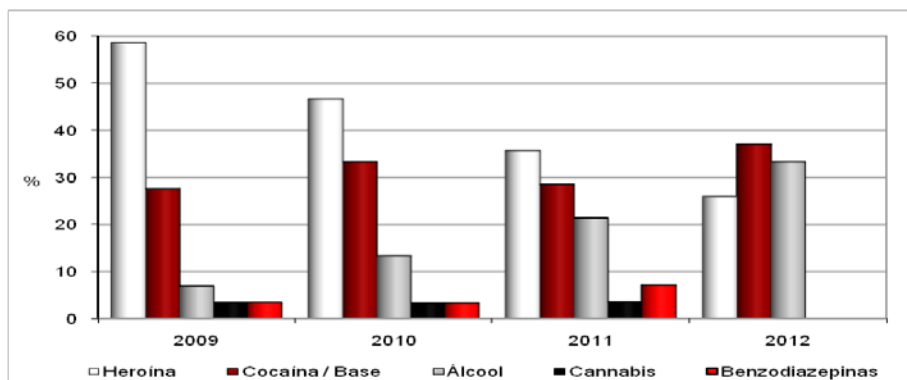
Total Comunidades Terapêuticas Públicas – Substância principal, 2009 – 2012 (%)



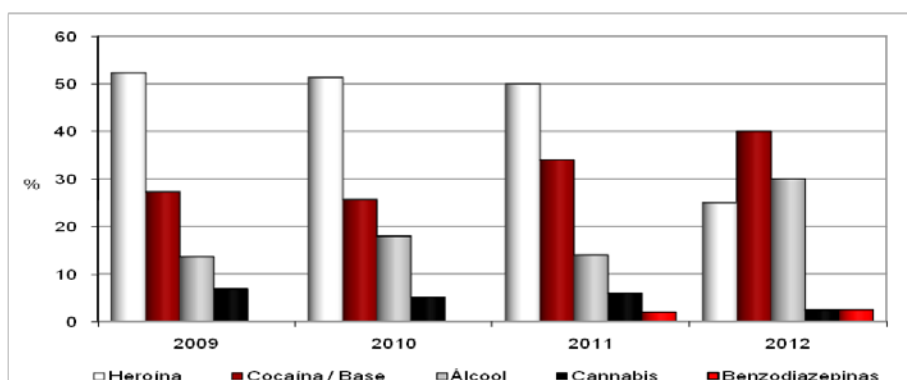
CT Ponte da Pedra – Substância principal, 2009 – 2012 (%)



CT Arco Íris – Substância principal, 2009 – 2012 (%)

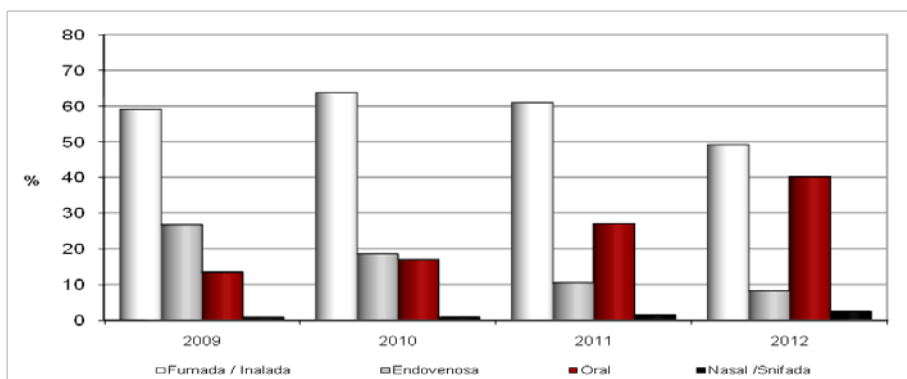


CT Restelo – Substância principal, 2009 – 2012 (%)

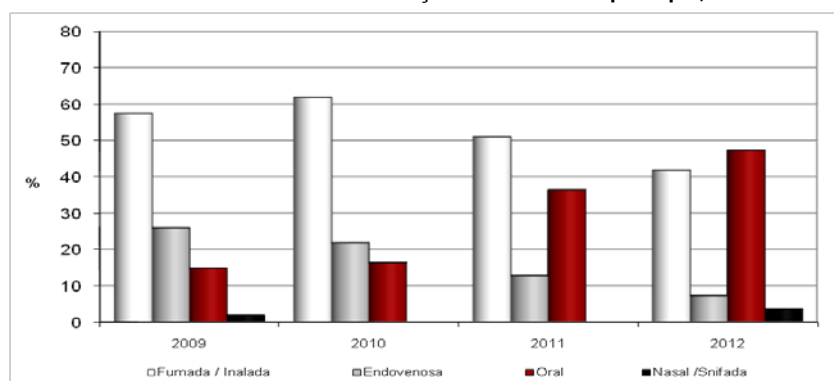


Via de administração da substância principal, 2009 – 2012

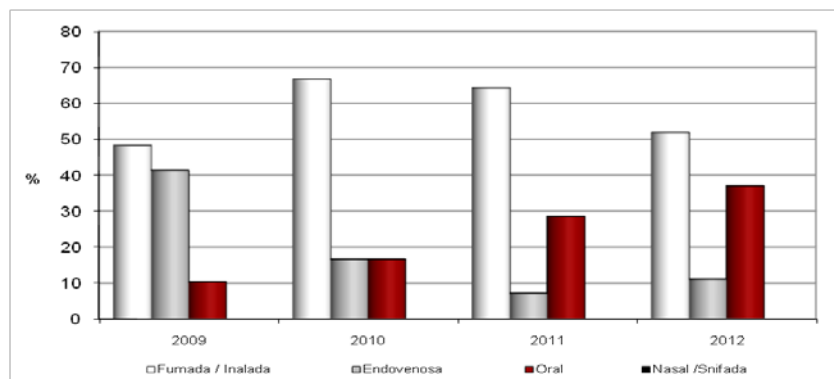
Total Comunidades Terapêuticas Públicas – Via de administração da substância principal, 2009 – 2012 (%)



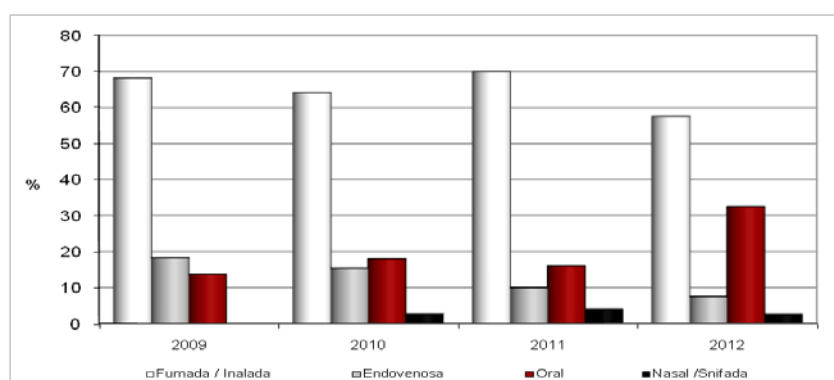
CT Ponte da Pedra – Via de administração da substância principal, 2009 – 2012 (%)



CT Arco Íris – Via de administração da substância principal, 2009 – 2012 (%)

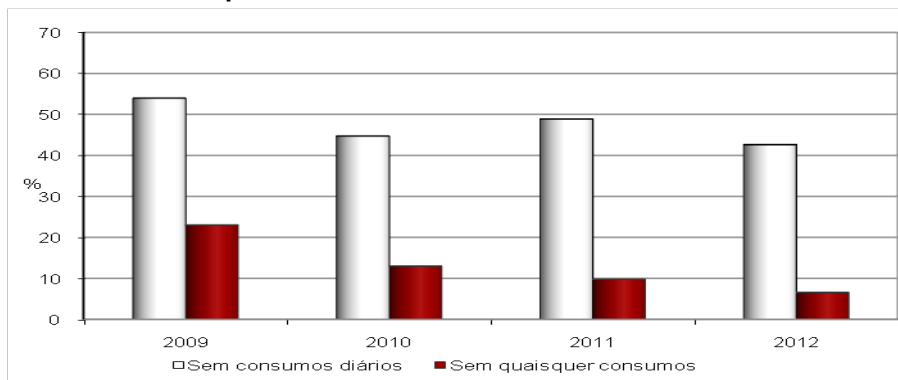


CT Restelo – Via de administração da substância principal, 2009 – 2012 (%)

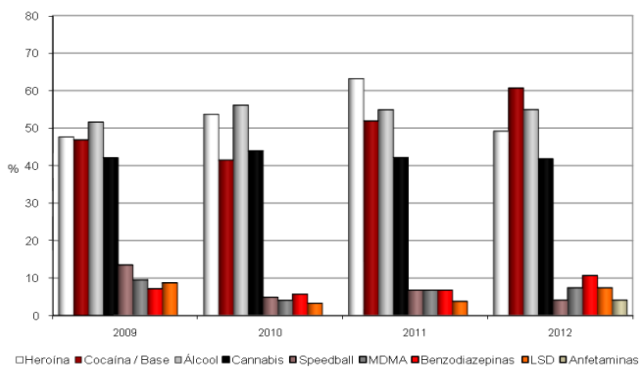


Consumos nos últimos 30 dias, 2009 - 2012

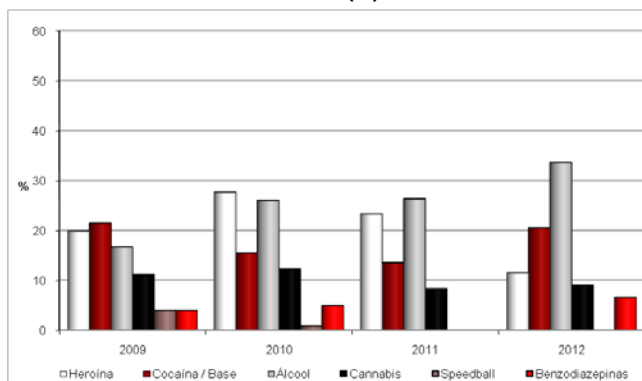
Total Comunidades Terapêuticas Públicas - Sem consumos nos últimos 30 dias, 2009 - 2012 (%)



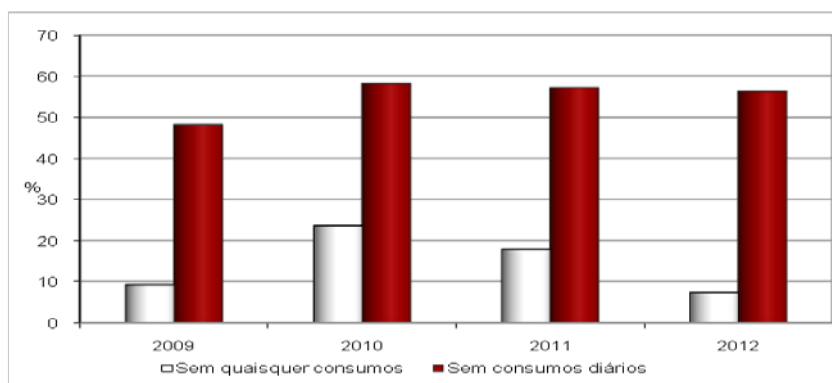
**Total Comunidades Terapêuticas Públicas
Qualquer consumo nos últimos 30 dias,
2009 - 2012 (%)**



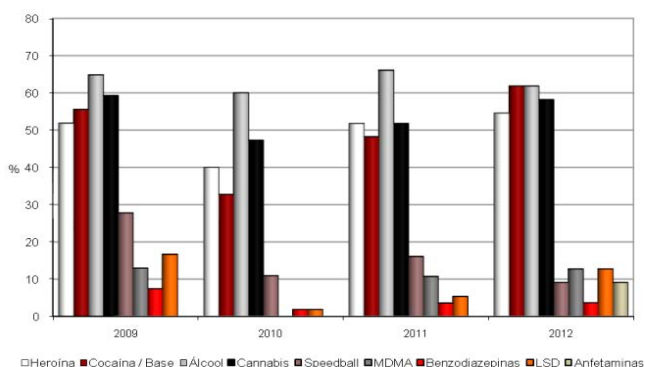
**Total Comunidades Terapêuticas Públicas
Consumos diários nos últimos 30 dias,
2009 - 2012 (%)**



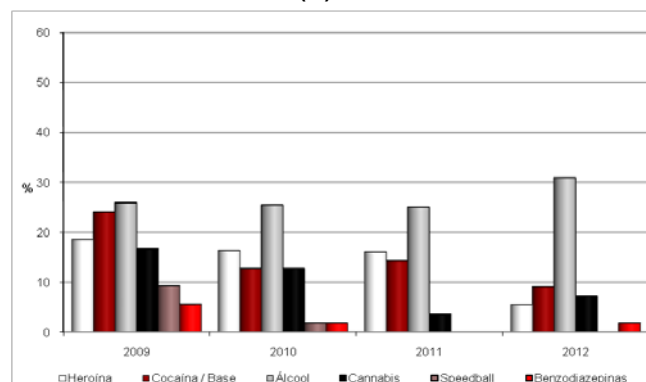
CT Ponte da Pedra - Sem consumos nos últimos 30 dias, 2009 - 2012 (%)



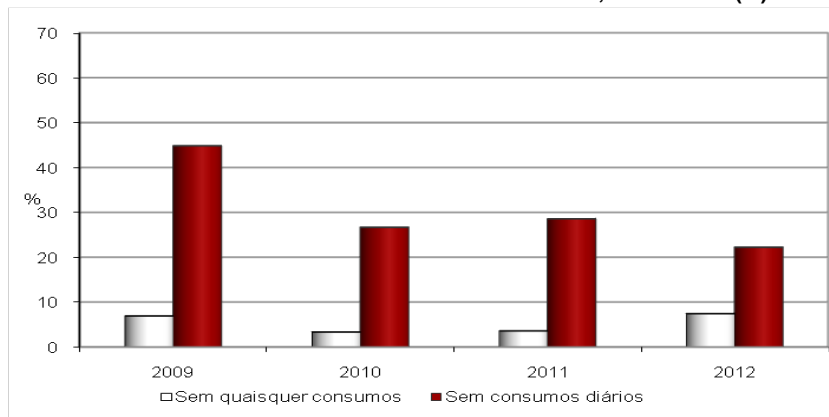
**CT Ponte da Pedra
Qualquer consumo nos últimos 30 dias,
2009 - 2012 (%)**



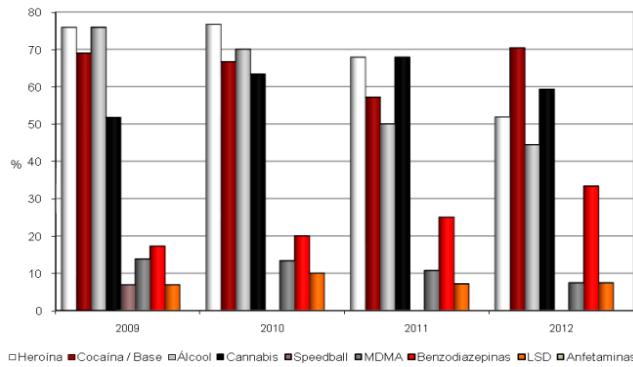
**CT Ponte da Pedra
Consumos diários nos últimos 30 dias,
2009 - 2012 (%)**



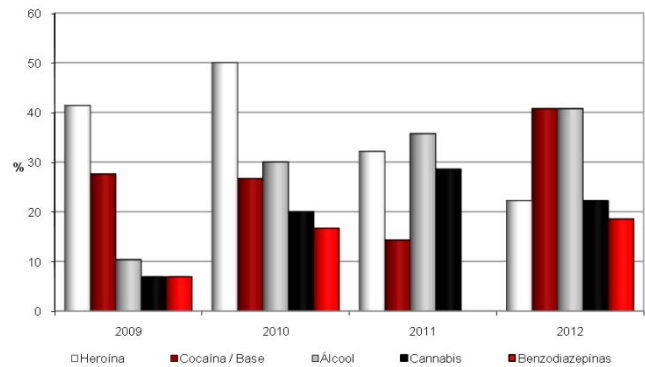
CT Arco Íris – Sem consumos nos últimos 30 dias, 2009 – 2012 (%)



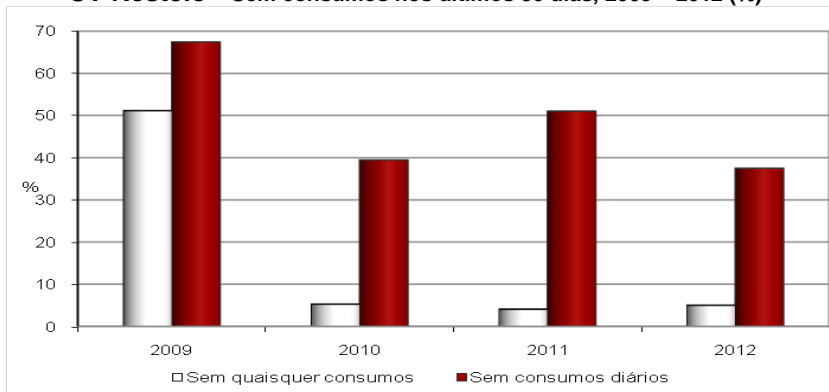
CT Arco Íris
Qualquer consumo nos últimos 30 dias,
2009 – 2012 (%)



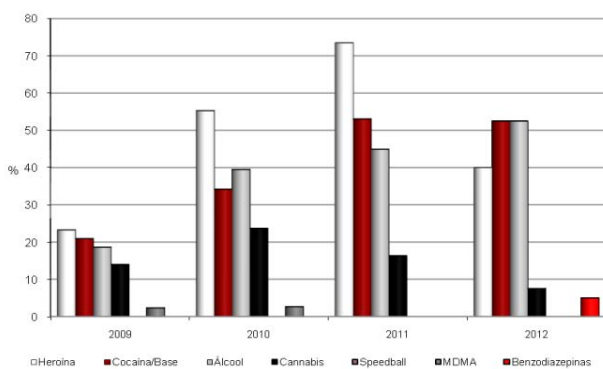
CT Arco Íris
Consumos diários nos últimos 30 dias,
2009 – 2012 (%)



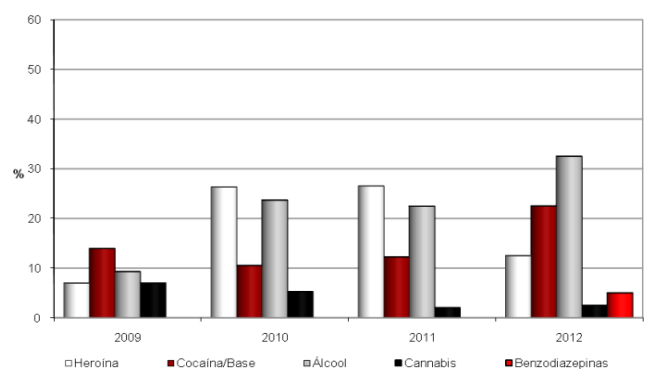
CT Restelo – Sem consumos nos últimos 30 dias, 2009 – 2012 (%)



CT Restelo
Qualquer consumo nos últimos 30 dias,
2009 – 2012 (%)

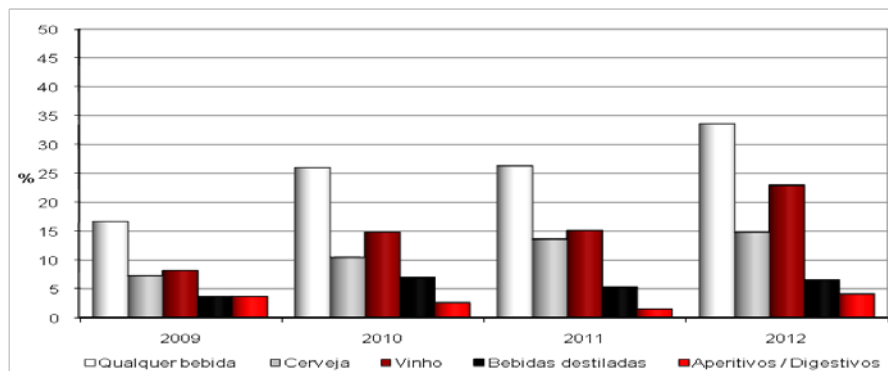


CT Restelo
Consumos diários nos últimos 30 dias,
2009 – 2012 (%)

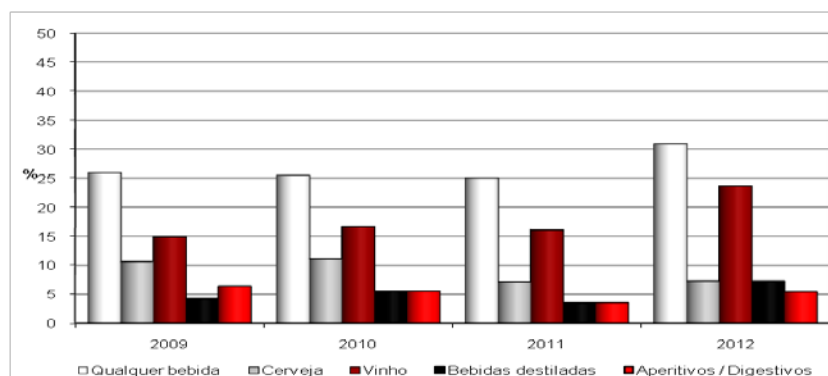


Consumo diário* de bebidas alcoólicas nos últimos 30 dias, 2009 – 2012

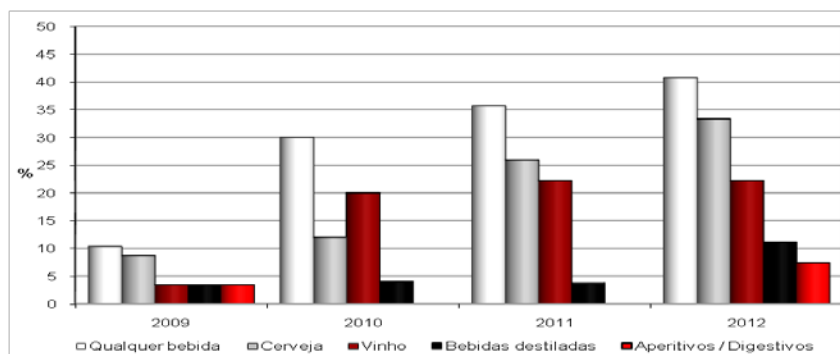
Total Comunidades Terapêuticas Públicas – Consumo diário* de bebidas alcoólicas nos últimos 30 dias, 2009 –2012 (%)



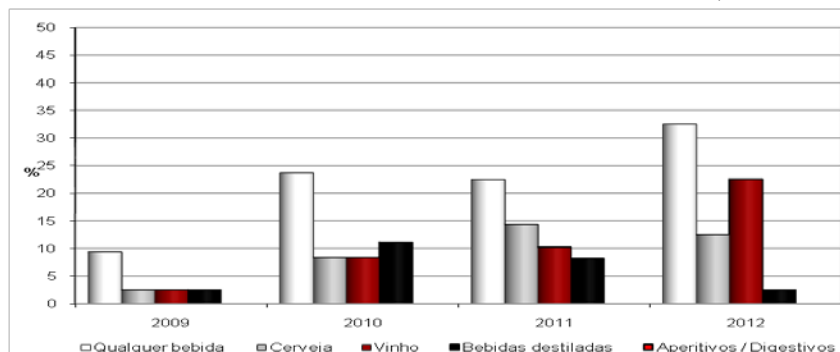
CT Ponte da Pedra – Consumo diário* de bebidas alcoólicas nos últimos 30 dias, 2009 – 2012 (%)



CT Arco Íris – Consumo diário* de bebidas alcoólicas nos últimos 30 dias, 2009 – 2012 (%)



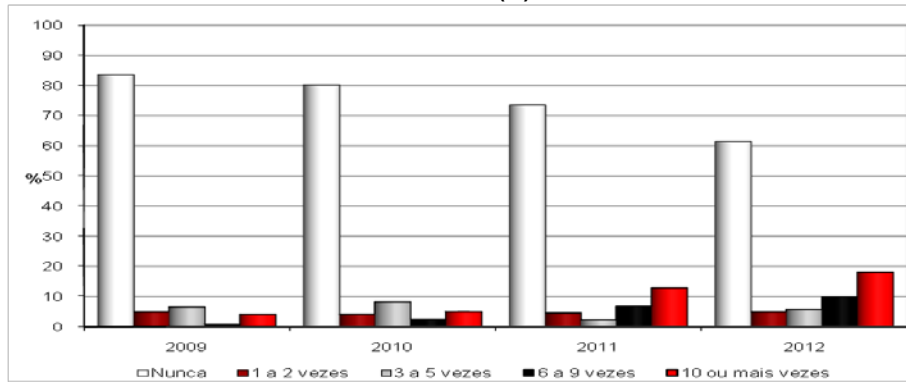
CT Restelo – Consumo diário* de bebidas alcoólicas nos últimos 30 dias, 2009 – 2012 (%)



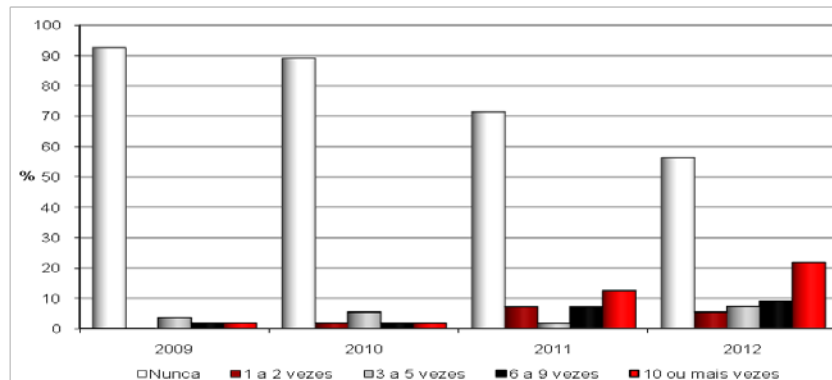
* Frequência de 20 ou mais dias nos últimos 30 dias.

Frequência do consumo *binge** nos últimos 30 dias, 2009 – 2012

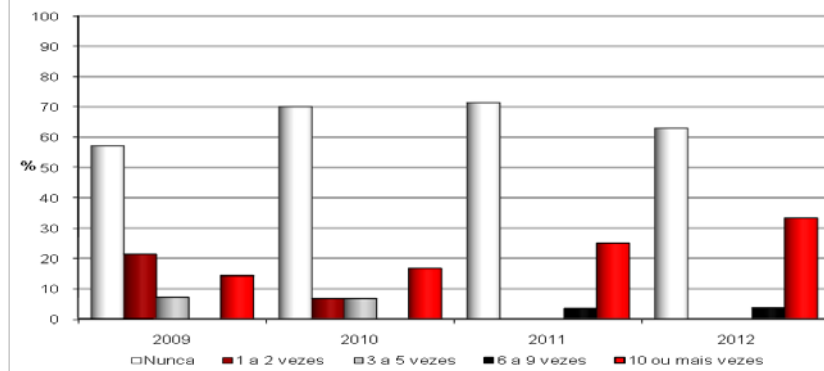
Total Comunidades Terapêuticas Públicas – Frequência do consumo *binge** nos últimos 30 dias, 2009 – 2012 (%)



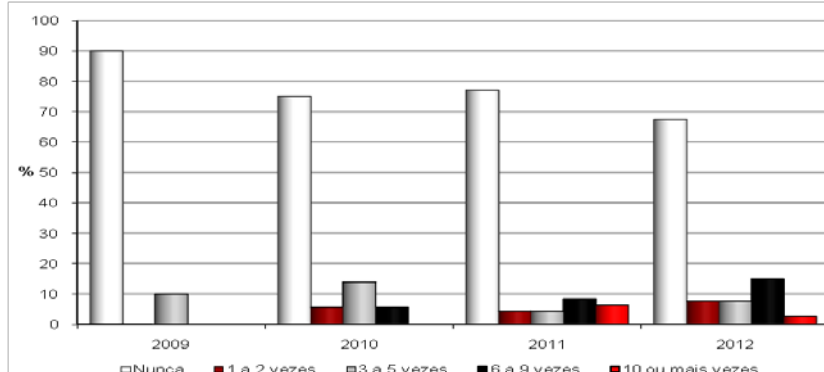
CT Ponte da Pedra – Frequência do consumo *binge** nos últimos 30 dias, 2009 – 2012 (%)



CT Arco Íris – Frequência do consumo *binge** nos últimos 30 dias, 2009 – 2012 (%)



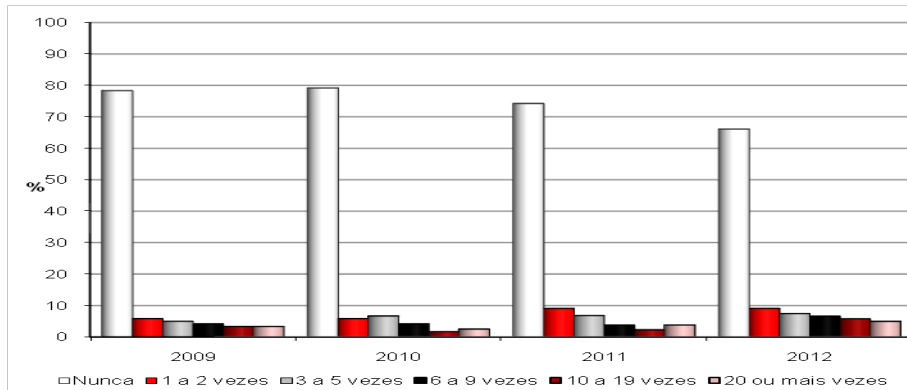
CT Restelo – Frequência do consumo *binge** nos últimos 30 dias, 2009 – 2012 (%)



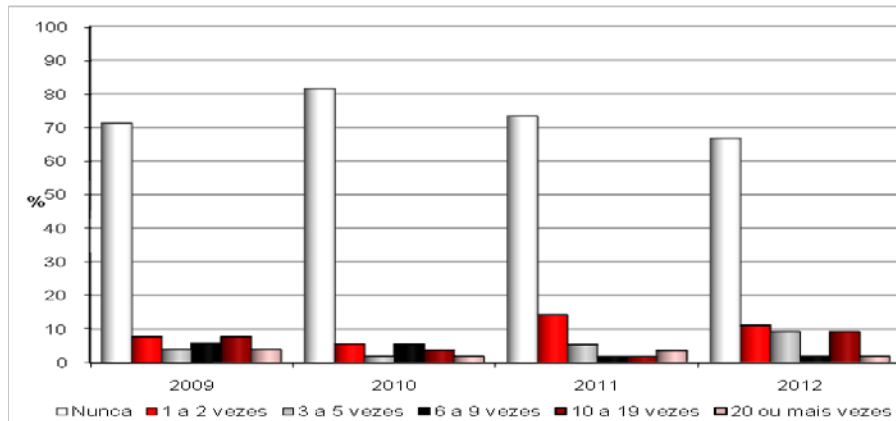
* Ingestão de cinco ou mais bebidas numa mesma ocasião.

Frequência de embriaguez nos últimos 30 dias, 2009 - 2012

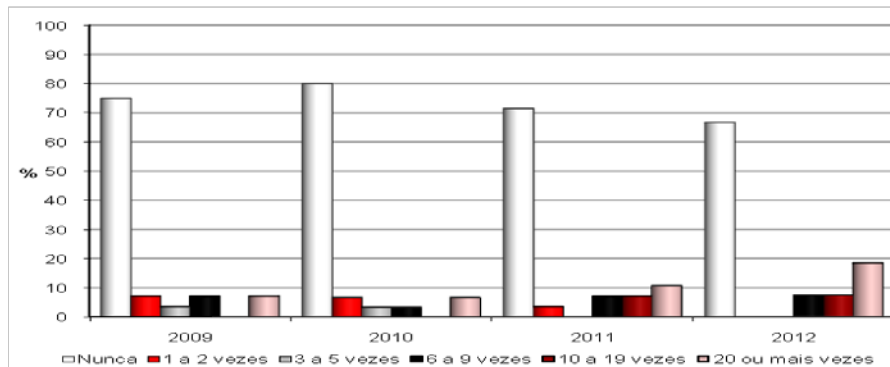
Total Comunidades Terapêuticas Públicas - Frequência de embriaguez nos últimos 30 dias, 2009 - 2012 (%)



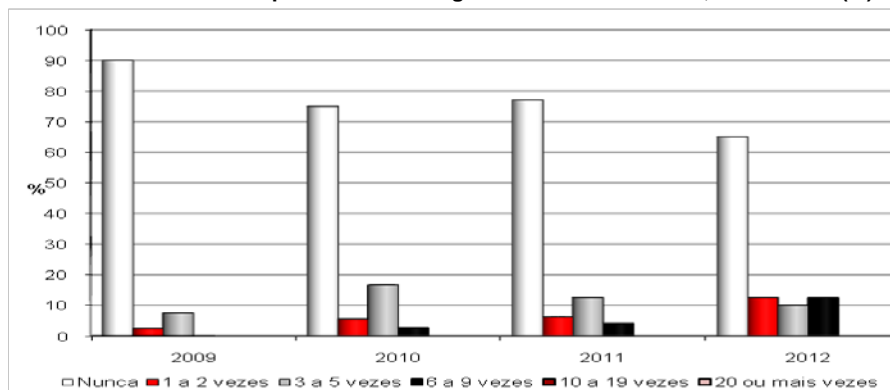
CT Ponte da Pedra - Frequência de embriaguez nos últimos 30 dias, 2009 - 2012 (%)



CT Arco Íris - Frequência de embriaguez nos últimos 30 dias, 2009 - 2012 (%)

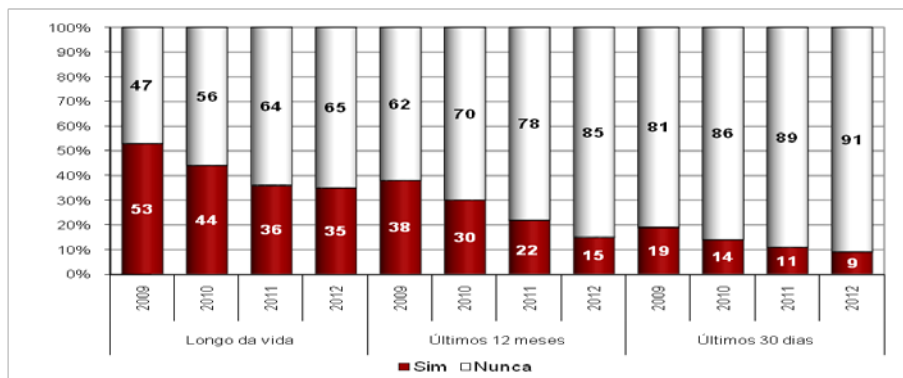


CT Restelo - Frequência de embriaguez nos últimos 30 dias, 2009 - 2012 (%)

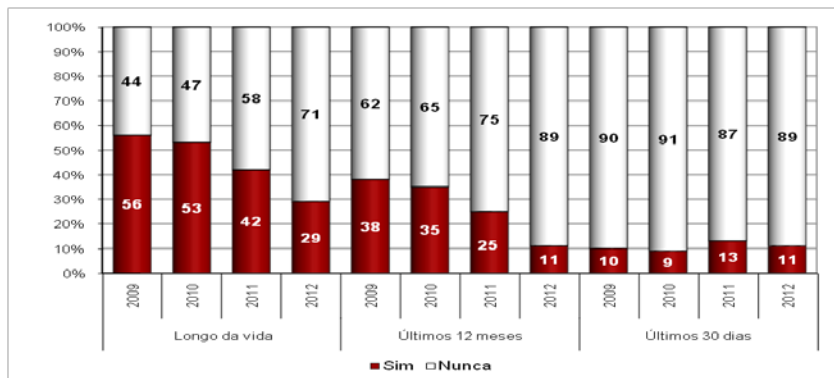


Prevalência do consumo injetável, 2009 - 2012

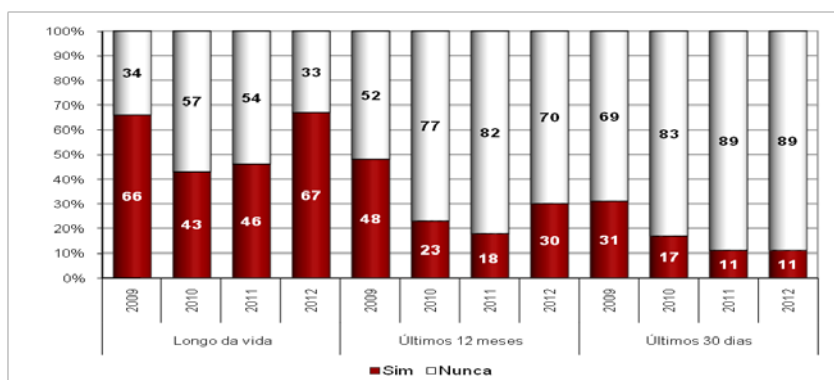
Total Comunidades Terapêuticas Públicas - Prevalência do consumo injetável, 2009 - 2012 (%)



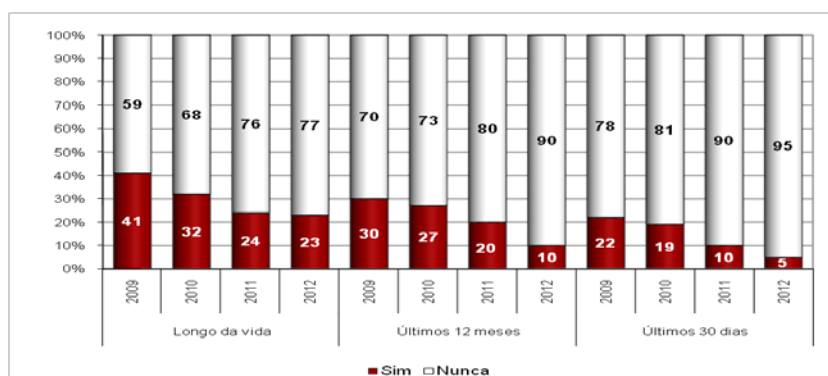
CT Ponte da Pedra - Prevalência do consumo injetável, 2009 - 2012 (%)



CT Arco Íris - Prevalência do consumo injetável, 2009 - 2012 (%)

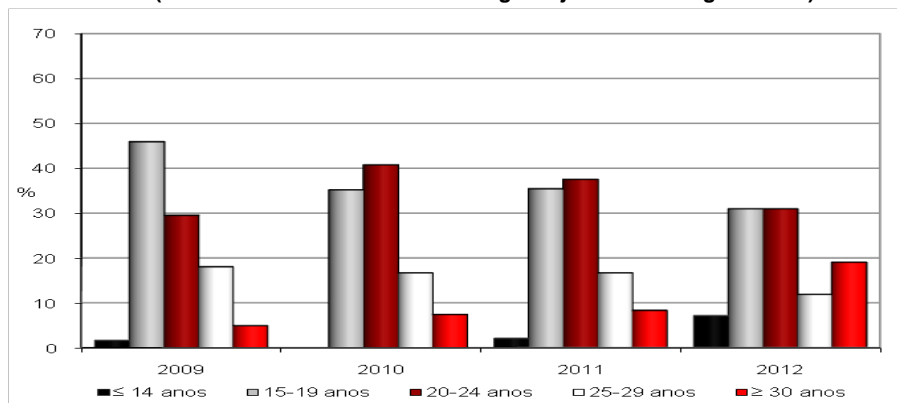


CT Restelo - Prevalência do consumo injetável, 2009 - 2012 (%)

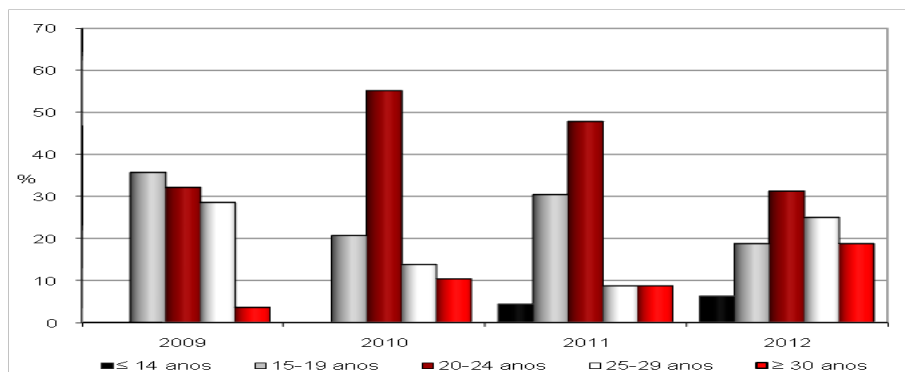


Idade de início do consumo injetável Consumidores de drogas injectadas ao longo da vida, 2009 - 2012

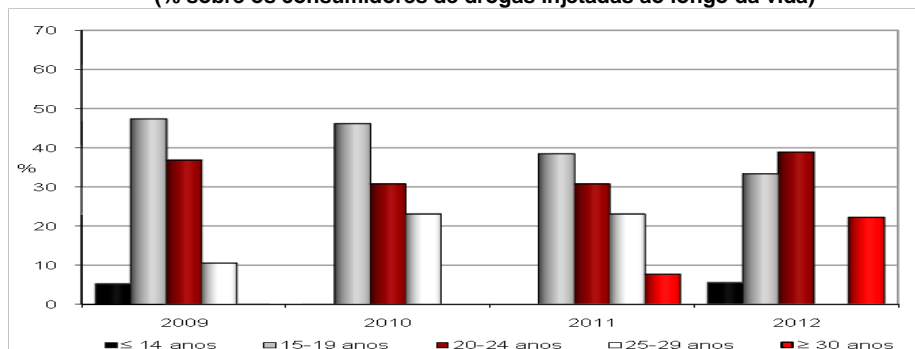
Total Comunidades Terapêuticas Públicas – Idade de início do consumo injetável, 2009 - 2012
(% sobre os consumidores de drogas injetadas ao longo da vida)



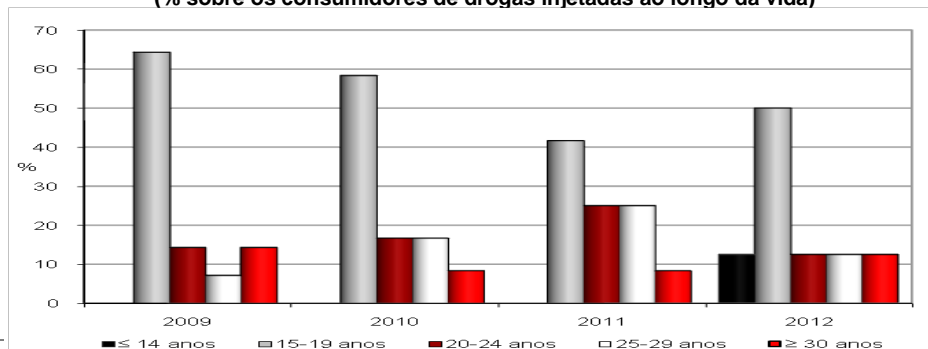
CT Ponte da Pedra – Idade de início do consumo injetável, 2009 - 2012
(% sobre os consumidores de drogas injetadas ao longo da vida)



CT Arco Íris – Idade de início do consumo injetável, 2009 - 2012
(% sobre os consumidores de drogas injetadas ao longo da vida)

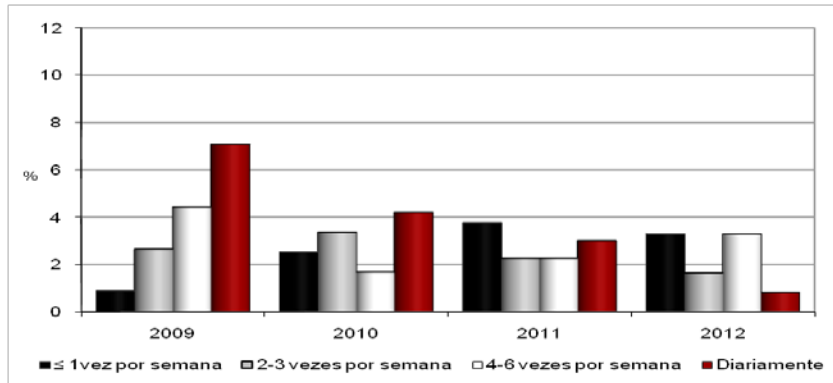


CT Restelo – Idade de início do consumo injetável, 2009 - 2012
(% sobre os consumidores de drogas injetadas ao longo da vida)

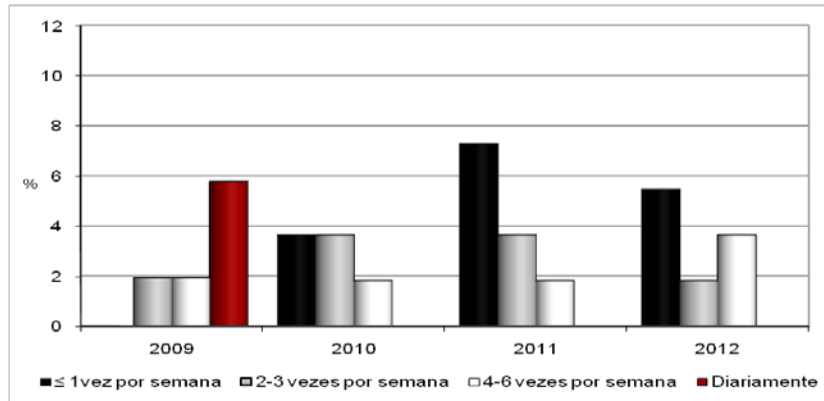


Frequência do consumo injetável nos últimos 30 dias, 2009 – 2012

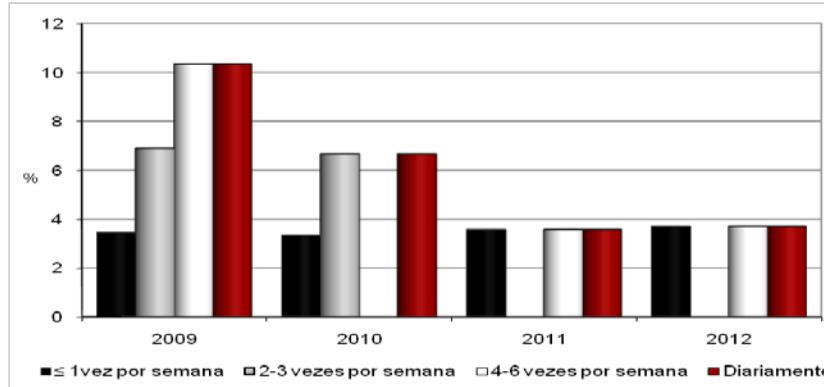
Total Comunidades Terapêuticas Públicas – Frequência do consumo injetável nos últimos 30 dias, 2009 – 2012 (%)



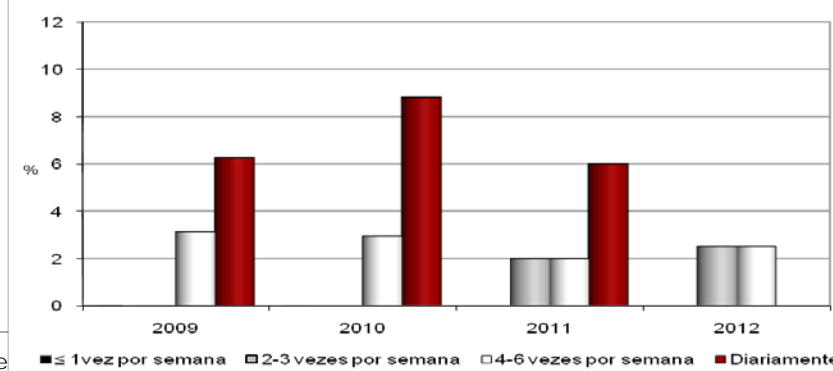
CT Ponte da Pedra – Frequência do consumo injetável nos últimos 30 dias, 2009 – 2012 (%)



CT Arco Íris – Frequência do consumo injetável nos últimos 30 dias, 2009 – 2012 (%)

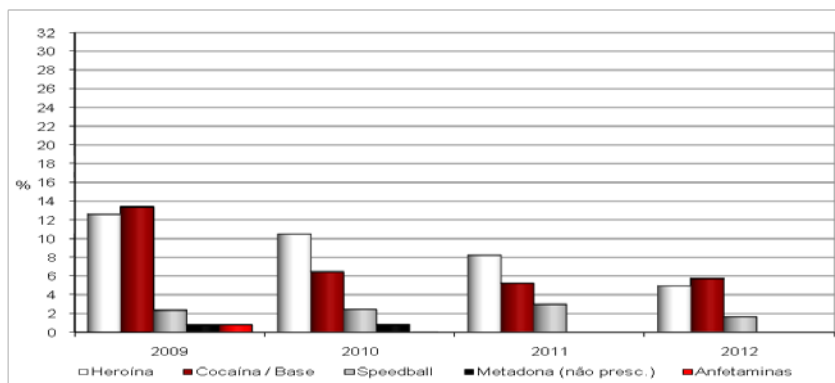


CT Restelo – Frequência do consumo injetável nos últimos 30 dias, 2009 – 2012 (%)

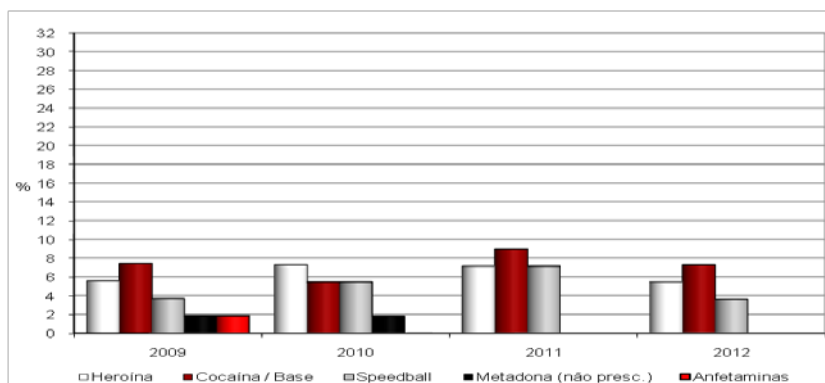


Substâncias consumidas por via injetável nos últimos 30 dias, 2009 - 2012

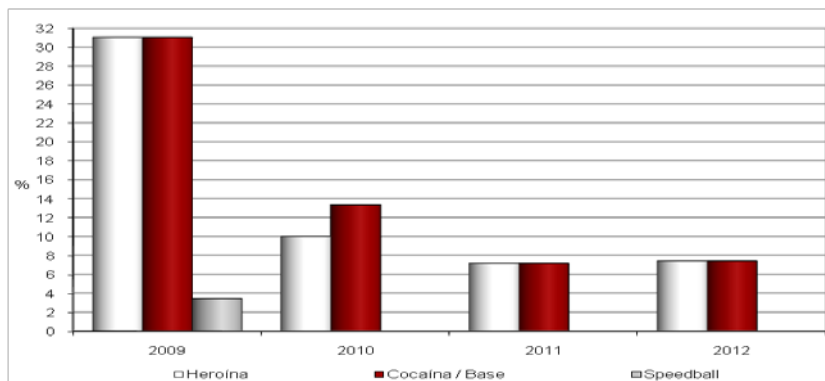
Total Comunidades Terapêuticas Públicas – Substâncias consumidas por via injetável nos últimos 30 dias, 2009 - 2012 (%)



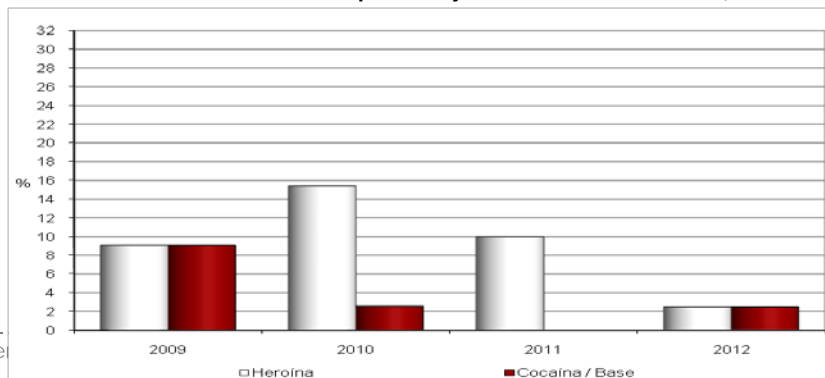
CT Ponte da Pedra – Substâncias consumidas por via injetável nos últimos 30 dias, 2009 - 2012 (%)



CT Arco Íris – Substâncias consumidas por via injetável nos últimos 30 dias, 2009 - 2012 (%)



CT Restelo – Substâncias consumidas por via injetável nos últimos 30 dias, 2009 - 2012 (%)



II. B. 4. Doenças Infecciosas e Comportamentos de Risco

		Categoria(s) Predominante(s)	Total das CT	Valor Mínimo (CT)	Valor Máximo (CT)
Prevalências das doenças infecciosas	2009	Hepatite C (VHC+)	45% /69%*	38% (Arco Iris) / 58%* (Arco Iris)	64% (Restelo) / 75%* (Restelo)
		VIH (VIH+)	10% /16%*	8% (P.Pedra / Restelo) / 10%* (P.Pedra)	15% (Arco Iris) / 22%* (Arco Iris)
		Hepatite B (AgHBs+)	3% /4%*	0% (Arco Iris / Restelo) / 0%* (Arco Iris / Restelo)	3% (P.Pedra) / 7%* (P.Pedra)
		Tuberculose	1%	0% (P.Pedra / Restelo)	3% (Arco Iris)
		Sífilis	2%	0% (Arco Iris / Restelo)	4% (P.Pedra)
	2010	Hepatite C (VHC+)	41% /69%*	33% (Arco Iris) / 67%* (Arco Iris/Restelo)	44% (P.Pedra) / 71%* (P.Pedra)
		VIH (VIH+)	13% /24%*	6% (Restelo) / 18%* (Arco Iris/Restelo)	19% (P.Pedra) / 28%* (P.Pedra)
		Hepatite B (AgHBs+)	4% /8%*	0% (Arco Iris / Restelo) / 0%* (Arco Iris / Restelo)	7% (P.Pedra) / 14%* (P.Pedra)
		Tuberculose	0%	0% (Todas as CT)	
		Sífilis	1%	0% (Arco Iris / Restelo)	2% (P.Pedra)
	2011	Hepatite C (VHC+)	37% /65%*	29% (P.Pedra) / 57%* (P.Pedra)	48% (Restelo) / 77%* (Arco Iris)
		VIH (VIH+)	8% /13%*	5% (Arco Iris) / 9%* (Arco Iris)	10% (Restelo) / 18%* (Restelo)
		Hepatite B (AgHBs+)	2% /5%*	0% (Arco Iris / Restelo) / 0%* (Arco Iris / Restelo)	4% (P.Pedra) / 9%* (P.Pedra)
		Tuberculose	0%	0% (Todas as CT)	
		Sífilis	1%	0% (P.Pedra / Arco Iris)	3% (Restelo)
	2012	Hepatite C (VHC+)	41% /76%*	24% (P.Pedra) / 67%* (P.Pedra)	64% (Arco Iris) / 83%* (Arco Iris)
		VIH (VIH+)	12% /22%*	4% (P.Pedra) / 13%* (P.Pedra)	30% (Restelo) / 57%* (Restelo)
		Hepatite B (AgHBs+)	5% /6%*	0% (Arco Iris) / 0%* (Arco Iris / Restelo)	16% (Arco Iris) / 13%* (P.Pedra)
		Tuberculose	0%	0% (Todas as CT)	
		Sífilis	5%	4% (P.Pedra / Arco Iris)	8% (Restelo)

* Base %: consumidores de drogas injetadas ao longo da vida.

		Categoria(s) Predominante(s)	Total das CT	Valor Mínimo(CT)	Valor Máximo(CT)
Hepatite C	2009	Seguimento	2%**	0%** (Arco Iris / Restelo)	5%** (P.Pedra)
		Tratamento	0%**	0%** (Todas as CT)	
	2010	Seguimento	2%**	0%** (Arco Iris / Restelo)	4%** (P.Pedra)
		Tratamento	0%**	0%** (Todas as CT)	
	2011	Seguimento	4%**	0%** (Arco Iris / Restelo)	13%** (P.Pedra)
		Tratamento	2%**	0%** (Arco Iris / Restelo)	6%** (P.Pedra)
2012	Seguimento	2%**	0%** (Arco Iris / Restelo)	8%** (P.Pedra)	
	Tratamento	2%**	0%** (Arco Iris / Restelo)	8%** (P.Pedra)	
VIH	2009	Seguimento	50%**	50%** (Todas as CT)	
		Tratamento c/ Antirretrovirais	50%**	50%** (Todas as CT)	
	2010	Seguimento	57%**	50%** (Arco Iris / Restelo)	60%** (P.Pedra)
		Tratamento c/ Antirretrovirais	57%**	50%** (Arco Iris / Restelo)	60%** (P.Pedra)
	2011	Seguimento	78%**	75%** (Restelo)	100%** (P.Pedra)
		Tratamento c/ Antirretrovirais	78%**	75%** (Restelo)	100%** (P.Pedra)
	2012	Seguimento	54%**	33%** (P.Pedra)	100%** (Arco Iris)
		Tratamento c/ Antirretrovirais	54%**	33%** (P.Pedra)	100%** (Arco Iris)
Tuberculose	2009	Quimioprofilaxia	1%	0% (Arco Iris / Restelo)	2% (P.Pedra)
		Tuberculostáticos	0%	0% (P.Pedra / Restelo)	3% (Arco Iris)
	2010	Quimioprofilaxia	0%	0% (Todas as CT)	
		Tuberculostáticos	0%	0% (Todas as CT)	
	2011	Quimioprofilaxia	0%	0% (Todas as CT)	
		Tuberculostáticos	0%	0% (Todas as CT)	
2012	Quimioprofilaxia	1%	0% (Arco Iris / Restelo)	2% (P.Pedra)	
	Tuberculostáticos	0%	0% (Todas as CT)		

** Base %: total de positivos.

		Categoria(s) Predominante(s)	Total das CT	Valor Mínimo(CT)	Valor Máximo(CT)
Doenças infecciosas: comorbidades (1)	2009	VIH + Hepatite C (VIH+) (VHC+)	11% /17%*	8% (P.Pedra) / 11%* (P.Pedra)	15% (Arco Iris) / 22%* (Arco Iris/Restelo)
		Só VIH + Hepatite C (VIH+) (VHC+)	10% /15%*	8% (P.Pedra) / 11%* (P.Pedra)	13% (Restelo) / 22%* (Restelo)
		VIH + Tuberculose (VIH+) (Tuberculose+)	1% /2%*	0% (P.Pedra / Restelo) / 0%* (P.Pedra/Restelo)	4% (Arco Iris) / 6%* (Arco Iris)
		Hepatite C + Hepatite B (VHC+) (AgHBs+)	2% /4%*	0% (Arco Iris / Restelo) / 0%* (Arco Iris/Restelo)	4% (P.Pedra) / 7%* (P.Pedra)
		Só Hep. C + Hep. B (VHC+) (AgHBs+)	2% /4%*	0% (Arco Iris / Restelo) / 0%* (Arco Iris / Restelo)	4% (P.Pedra) / 7%* (P.Pedra)
	2010	VIH + Hepatite C (VIH+) (VHC+)	13% /22%*	7% (Restelo) / 18%* (Restelo)	17% (P.Pedra) / 25%* (P.Pedra)
		Só VIH + Hepatite C (VIH+) (VHC+)	12% /20%*	7% (Restelo) / 18%* (Restelo)	15% (P.Pedra) / 21%* (P.Pedra)
		VIH + Hepatite B (VIH+) (AgHBs+)	2% /4%*	0% (Arco Iris / Restelo) / 0%* (Arco Iris/Restelo)	4% (P.Pedra) / 7%* (P.Pedra)
		Só VIH + Hep. B (VIH+) (AgHBs+)	1% /2%*	0% (Arco Iris / Restelo) / 0%* (Arco Iris/Restelo)	2% (P.Pedra) / 3%* (P.Pedra)
		Hepatite C + Hepatite B (VHC+) (AgHBs+)	3% /6%*	0% (Arco Iris / Restelo) / 0%* (Arco Iris/Restelo)	4% (P.Pedra) / 11%* (P.Pedra)
	2011	VIH + Hepatite C (VIH+) (VHC+)	8% /14%*	5% (Arco Iris) / 9%* (Arco Iris)	11% (Restelo) / 22%* (Restelo)
		Só VIH + Hepatite C (VIH+) (VHC+)	7% /12%*	5% (P.Pedra) / 9%* (P.Pedra/Arco Iris)	11% (Restelo) / 22%* (Restelo)
		VIH + Hepatite B (VIH+) (AgHBs+)	1% /2%*	0% (Arco Iris / Restelo) / 0%* (Arco Iris/Restelo)	2% (P.Pedra) / 4%* (P.Pedra)
		Hepatite C + Hepatite B (VHC+) (AgHBs+)	2% /5%*	0% (Arco Iris / Restelo) / 0%* (Arco Iris/Restelo)	4% (P.Pedra) / 9%* (P.Pedra)
		Só Hep. C + Hep. B (VHC+) (AgHBs+)	1% /2%*	0% (Arco Iris / Restelo) / 0%* (Arco Iris/Restelo)	2% (P.Pedra) / 4%* (P.Pedra)
	2012	VIH + Hepatite C (VIH+) (VHC+)	8% /17%*	4% (P.Pedra) / 11%* (Arco Iris)	21% (Restelo) / 67%* (Restelo)
		Só VIH + Hepatite C (VIH+) (VHC+)	6% /14%*	2% (P.Pedra) / 8%* (P.Pedra)	16% (Restelo) / 67%* (Restelo)
		VIH + Hepatite B (VIH+) (AgHBs+)	2% /3%*	0% (Arco Iris) / 0%* (Arco Iris/Restelo)	8% (Restelo) / 6%* (P.Pedra)
		Hepatite C + Hepatite B (VHC+) (AgHBs+)	5% /6%*	0% (Arco Iris) / 0%* (Arco Iris)	19% (Restelo) / 13%* (P.Pedra)
		Só Hep. C + Hep. B (VHC+) (AgHBs+)	3% /3%*	0% (Arco Iris) / 0%* (Arco Iris)	13% (Restelo) / 7%* (P.Pedra)

* Base %: consumidores de drogas injetadas ao longo da vida.

(1) Em alguns casos, as comorbidades podem apresentar percentagens ligeiramente superiores às prevalências de cada uma das doenças infecciosas consideradas, devido à base percentual utilizada (o número de casos com informação para as várias doenças consideradas nas comorbidades pode ser inferior ao número de casos com informação para cada uma das doenças).

		Categoria(s) Predominante(s)	Total das CT	Valor Mínimo(CT)	Valor Máximo(CT)
Partilha de material de consumo (alguma vez pediu emprestado ou emprestou)	2009	Longo da vida			
		Qualquer material consumo injetável	26% /54%*	3% (Restelo) / 13%* (Restelo)	38% (P.Pedra) / 70%* (P.Pedra)
		Seringas	20% /41%*	3% (Restelo) / 13%* (Restelo)	30% (P.Pedra) / 56%* (P.Pedra)
		Outro material cons. injetável	26% /53%*	0% (Restelo) / 0%* (Restelo)	38% (P.Pedra) / 70%* (P.Pedra)
		Material outro consumo	53%	8% (Restelo)	76% (Arco Iris)
		Últimos 12 meses			
		Qualquer material consumo injetável	8% /23%*	3% (Restelo) / 17%* (Restelo)	10% (Arco Iris) / 25%* (P.Pedra)
		Seringas	5% /15%*	3% (Restelo) / 14%* (Arco Iris)	7% (Arco Iris) / 17%* (Restelo)
		Outro material cons. injetável	7% /20%*	0% (Restelo) / 0%* (Restelo)	10% (P.Pedra/Arco Iris) / 25%* (P.Pedra))
		Material outro consumo	38%	7% (Restelo)	54% (Arco Iris)
	Últimos 30 dias				
	Qualquer material consumo injetável	2% /11%*	0% (P.Pedra) / 0%* (P.Pedra)	3% (Arco Iris / Restelo) / 20%* (Restelo)	
	Seringas	2% /11%*	0% (P.Pedra) / 0%* (P.Pedra)	3% (Arco Iris / Restelo) / 20%* (Restelo)	
	Outro material cons. injetável	1% /5%*	0% (P.Pedra/Restelo) / 0%* (P.Pedra/Restelo)	3% (Arco Iris) / 11%* (Arco Iris)	
	Material outro consumo	16%	7% (Restelo)	24% (Arco Iris)	
	2010	Longo da vida			
		Qualquer material consumo injetável	18% /43%*	0% (Restelo) / 0%* (Restelo)	26% (P.Pedra) / 54%* (Arco Iris)
		Seringas	13% /30%*	0% (Restelo) / 0%* (Restelo)	19% (P.Pedra) / 39%* (Arco Iris)
		Outro material cons. injetável	17% /41%*	0% (Restelo) / 0%* (Restelo)	24% (P.Pedra) / 54%* (Arco Iris)
		Material outro	44%	7% (Restelo)	63% (Arco Iris)
Últimos 12 meses					
Qualquer material consumo injetável		4% /15%*	0% (Restelo) / 0%* (Restelo)	7% (Arco Iris) / 29%* (Arco Iris)	
Seringas		1% /3%*	0% (P.Pedra/Restelo) / 0%* (P.Pedra/Restelo)	3% (Arco Iris) / 14%* (Arco Iris)	
Outro material cons. injetável		4% /15%*	0% (Restelo) / 0%* (Restelo)	7% (Arco Iris) / 29%* (Arco Iris)	
Material outro		28%	3% (Restelo)	40% (Arco Iris)	
Últimos 30 dias					
Qualquer material consumo injetável	1% /6%*	0% (P.Pedra/Restelo) / 0%* (P.Pedra/Restelo)	3% (Arco Iris) / 20%* (Arco Iris)		
Seringas	--/--	-- / --	-- / --		
Outro material cons. injetável	1% /6%*	0% (P.Pedra/Restelo) / 0%* (P.Pedra/Restelo)	3% (Arco Iris) / 20%* (Arco Iris)		
Material outro consumo	13%	3% (Restelo)	23% (Arco Iris)		

* Base %: consumidores de drogas injetadas no período em referência.

		Categoria(s) Predominante(s)	Total das CT	Valor Mínimo(CT)	Valor Máximo(CT)
Partilha de material de consumo (alguma vez pediu emprestado ou emprestou) (continuação)	2011	Longo da vida			
		Qualquer material consumo injetável	17% /49%*	4% (Restelo) / 18%* (Restelo)	29% (Arco Iris) / 62%* (Arco Iris)
		Seringas	11% /30%*	4% (Restelo) / 18%* (Restelo)	21% (Arco Iris) / 46%* (Arco Iris)
		Outro material cons. injetável	16% /45%*	4% (Restelo) / 18%* (Restelo)	25% (Arco Iris) / 54%* (Arco Iris)
		Material outro consumo	38%	4% (Restelo)	64% (Arco Iris)
		Últimos 12 meses			
		Qualquer material consumo injetável	4% /18%*	0% (Arco Iris) / 0%* (Arco Iris)	7% (P.Pedra) / 29%* (P.Pedra)
		Seringas	3% /14%*	0% (Arco Iris) / 0%* (Arco Iris)	6% (P.Pedra) / 21%* (P.Pedra)
		Outro material cons. injetável	4% /18%*	0% (Arco Iris) / 0%* (Arco Iris)	7% (P.Pedra) / 29%* (P.Pedra)
		Material outro consumo	22%	2% (Restelo)	39% (Arco Iris)
		Últimos 30 dias			
		Qualquer material consumo injetável	1% /7%*	0% (Arco Iris / Restelo) / 0%* (Arco Iris/Restelo)	2% (P.Pedra) / 14%* (P.Pedra)
	Seringas	1% /7%*	0% (Arco Iris / Restelo) / 0%* (Arco Iris/Restelo)	2% (P.Pedra) / 14%* (P.Pedra)	
	Outro material cons. injetável	1% /7%*	0% (Arco Iris / Restelo) / 0%* (Arco Iris/Restelo)	2% (P.Pedra) / 14%* (P.Pedra)	
	Material outro consumo	12%	0% (Restelo)	25% (Arco Iris)	
	2012	Longo da vida			
		Qualquer material consumo injetável	20% /60%*	5% (Restelo) / 29%* (Restelo)	39% (Arco Iris) / 75%* (P.Pedra)
		Seringas	15% /44%*	5% (Restelo) / 25%* (Restelo)	31% (Arco Iris) / 50%* (P.Pedra)
		Outro material cons. injetável	19% /55%*	5% (Restelo) / 29%* (Restelo)	35% (Arco Iris) / 69%* (P.Pedra)
		Material outro consumo	40%	6% (Restelo)	70% (Arco Iris)
Últimos 12 meses					
Qualquer material consumo injetável		3% /24%*	0% (Arco Iris) / 0%* (Arco Iris)	6% (P.Pedra) / 50%* (P.Pedra)	
Seringas		3% /18%*	0% (Arco Iris) / 0%* (Arco Iris)	4% (P.Pedra) / 33%* (P.Pedra/Restelo)	
Outro material cons. injetável		3% /18%*	0% (Arco Iris) / 0%* (Arco Iris)	4% (P.Pedra) / 33%* (P.Pedra/Restelo)	
Material outro consumo		18%	3% (Restelo)	33% (Arco Iris)	
Últimos 30 dias					
Qualquer material consumo injetável		2% /20%*	0% (Arco Iris / Restelo) / 0%* (Arco Iris/Restelo)	4% (P.Pedra) / 33%* (P.Pedra)	
Seringas	1% /10%*	0% (Arco Iris / Restelo) / 0%* (Arco Iris/Restelo)	2% (P.Pedra) / 17%* (P.Pedra)		
Outro material cons. injetável	2% /20%*	0% (Arco Iris / Restelo) / 0%* (Arco Iris/Restelo)	4% (P.Pedra) / 33%* (P.Pedra)		
Material outro consumo	10%	0% (Restelo)	19% (Arco Iris)		

* Base %: consumidores de drogas injetadas no período em referência.

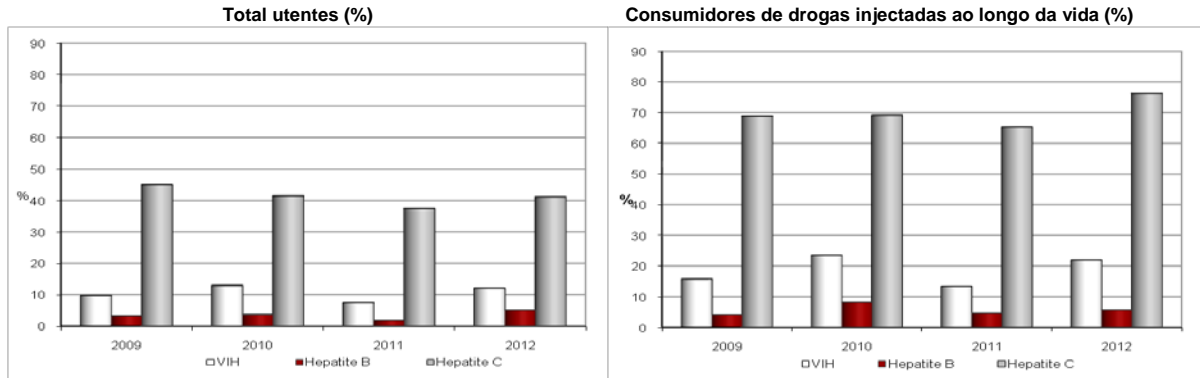
		Categoria(s) Predominante(s)	Total das CT	Valor Mínimo(CT)	Valor Máximo(CT)
Prática de relações sexuais sem preservativo	2009	Longo da vida			
		A troca de qualquer vantagem	23%	0% (Restelo)	24% (Arco Iris)
		Com parceiro ocasional	55%	25% (Restelo)	57% (P.Pedra)
		Com parceiro infetado	14%	10% (P.Pedra)	21% (Arco Iris)
		Em qualquer das situações anteriores*	60%	59% (Arco Iris)	60% (P.Pedra)
		Últimos 12 meses			
		A troca de qualquer vantagem	10%	0% (Restelo)	14% (Arco Iris)
		Com parceiro ocasional	24%	20% (Restelo)	25% (P.Pedra)
		Com parceiro infetado	4%	2% (P.Pedra)	7% (Arco Iris)
		Em qualquer das situações anteriores*	30%	27% (P.Pedra)	35% (Arco Iris)
		Últimos 30 dias			
		A troca de qualquer vantagem	4%	0% (Restelo)	7% (Arco Iris)
	Com parceiro ocasional	10%	3% (Arco Iris)	20% (Restelo)	
	Com parceiro infetado	1%	0% (P.Pedra)	4% (Arco Iris)	
	Em qualquer das situações anteriores*	14%	10% (Arco Iris)	14% (P.Pedra)	
	2010	Longo da vida			
		A troca de qualquer vantagem	14%	11% (P.Pedra)	20% (Arco Iris)
		Com parceiro ocasional	46%	10% (Restelo)	53% (P.Pedra)
		Com parceiro infetado	11%	17% (P.Pedra)	4% (Arco Iris)
		Em qualquer das situações anteriores	52%	22% (Restelo)	58% (P.Pedra)
Últimos 12 meses					
A troca de qualquer vantagem		4%	0% (Restelo)	7% (Arco Iris)	
Com parceiro ocasional		21%	10% (Restelo)	26% (P.Pedra)	
Com parceiro infetado		2%	0% (Arco Iris /Restelo)	4% (P.Pedra)	
Em qualquer das situações anteriores		26%	11% (Restelo)	30% (P.Pedra)	
Últimos 30 dias					
A troca de qualquer vantagem		1%	0% (P.Pedra /Restelo)	3% (Arco Iris)	
Com parceiro ocasional	8%	0% (Restelo)	11% (P.Pedra)		
Com parceiro infetado	--	--	--		
Em qualquer das situações anteriores	9%	0% (Restelo)	12% (P.Pedra)		

* Em 2009, os dados da CT Restelo relativos a "Em qualquer das situações anteriores" apenas foram considerados na análise do total das CT. Na análise por CT, optou-se por não considerar estes dados da CT Restelo devido ao número reduzido de casos para os quais existe informação

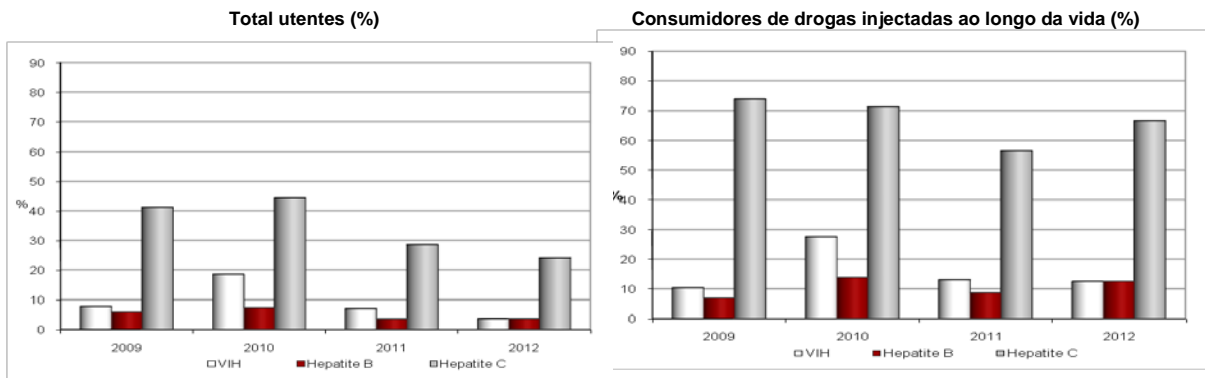
		Categoria(s) Predominante(s)	Total das CT	Valor Mínimo(CT)	Valor Máximo(CT)
Prática de relações sexuais sem preservativo (continuação)	2011	Longo da vida			
		A troca de qualquer vantagem	14%	11% (P.Pedra)	20% (Restelo)
		Com parceiro ocasional	45%	42% (P.Pedra)	50% (Arco Iris)
		Com parceiro infetado	6%	0% (Restelo)	8% (P.Pedra)
		Em qualquer das situações anteriores	50%	46% (P.Pedra)	57% (Restelo)
		Últimos 12 meses			
		A troca de qualquer vantagem	5%	4% (Arco Iris)	10% (Restelo)
		Com parceiro ocasional	18%	15% (P.Pedra)	27% (Restelo)
		Com parceiro infetado	1%	0% (Arco Iris /Restelo)	2% (P.Pedra)
		Em qualquer das situações anteriores	23%	20% (P.Pedra)	33% (Restelo)
		Últimos 30 dias			
		A troca de qualquer vantagem	--	--	--
	Com parceiro ocasional	6%	4% (Arco Iris)	13% (Restelo)	
	Com parceiro infetado	--	--	--	
	Em qualquer das situações anteriores	7%	4% (Arco Iris)	20% (Restelo)	
	2012	Longo da vida			
		A troca de qualquer vantagem	18%	11% (P.Pedra)	30% (Arco Iris)
		Com parceiro ocasional	50%	47% (P.Pedra)	60% (Restelo)
		Com parceiro infetado	7%	0% (Restelo)	19% (Arco Iris)
		Em qualquer das situações anteriores	53%	48% (P.Pedra)	70% (Restelo)
		Últimos 12 meses			
		A troca de qualquer vantagem	8%	6% (P.Pedra)	14% (Restelo)
		Com parceiro ocasional	17%	13% (P.Pedra)	26% (Arco Iris)
		Com parceiro infetado	1%	0% (P.Pedra/Restelo)	4% (Arco Iris)
Em qualquer das situações anteriores		21%	17% (P.Pedra)	33% (Restelo)	
Últimos 30 dias					
A troca de qualquer vantagem		2%	0% (Restelo)	4% (Arco Iris)	
Com parceiro ocasional	4%	0% (Restelo)	11% (Arco Iris)		
Com parceiro infetado	1%	0% (P.Pedra/Restelo)	4% (Arco Iris)		
Em qualquer das situações anteriores	6%	0% (Restelo)	12% (Arco Iris)		

Prevalência de algumas doenças infecciosas, 2009 - 2012

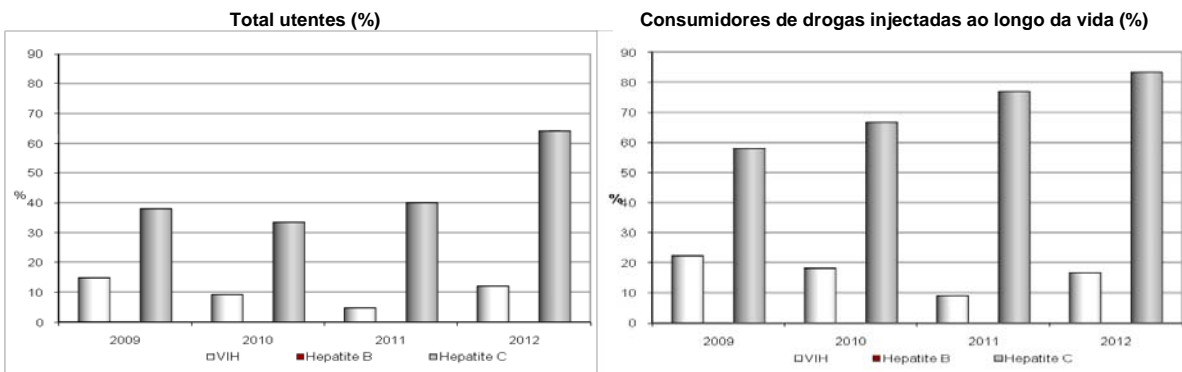
Total Comunidades Terapêuticas Públicas



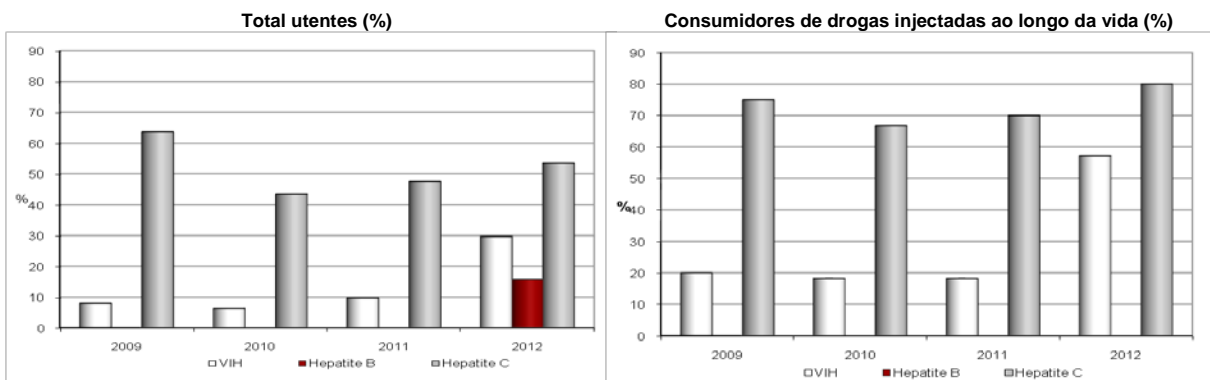
CT Ponte da Pedra



CT Arco Íris

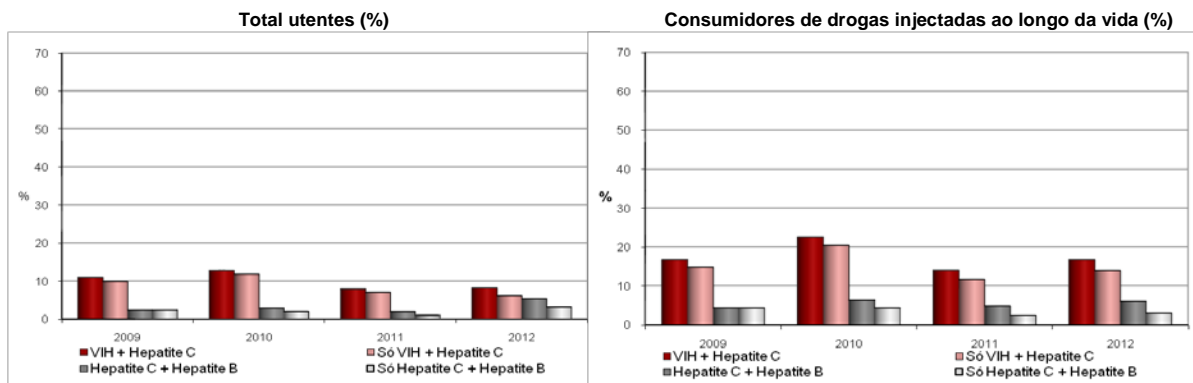


CT Restelo

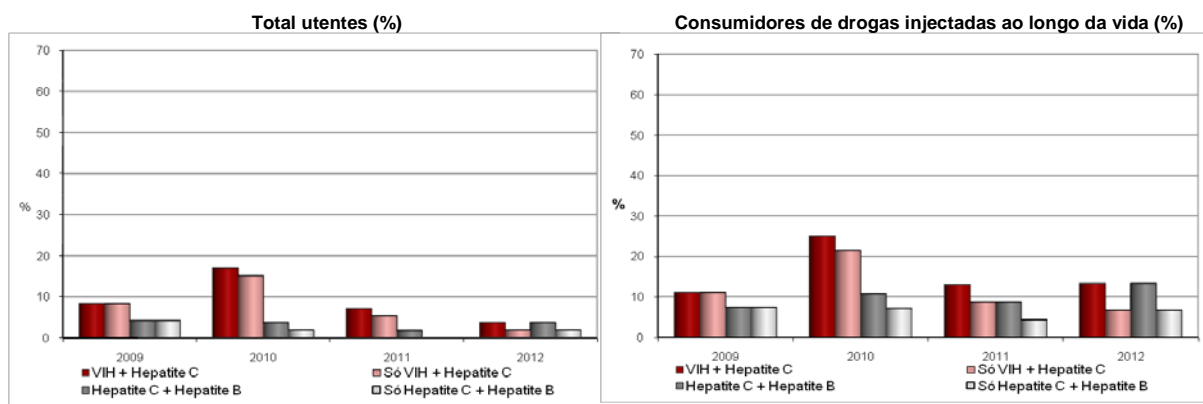


Doenças infecciosas: principais comorbilidades, 2009 - 2012

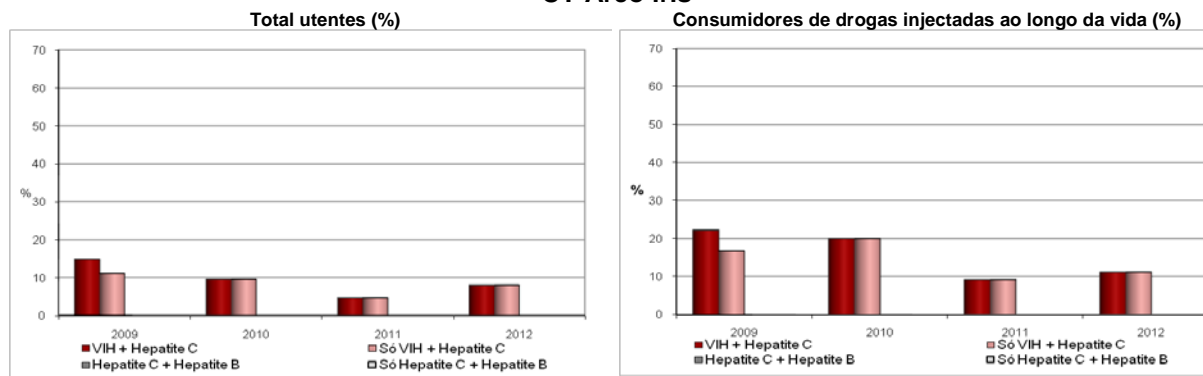
Total Comunidades Terapêuticas Públicas



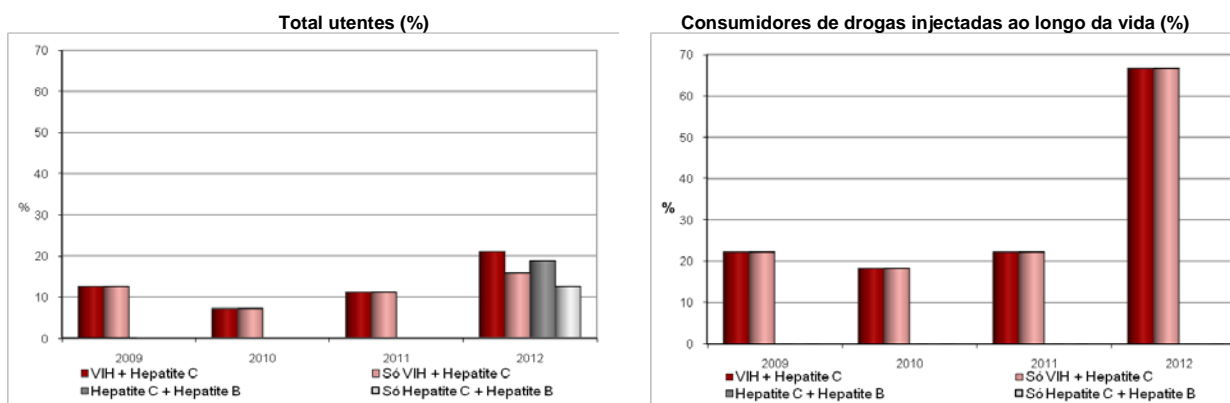
CT Ponte da Pedra



CT Arco Íris



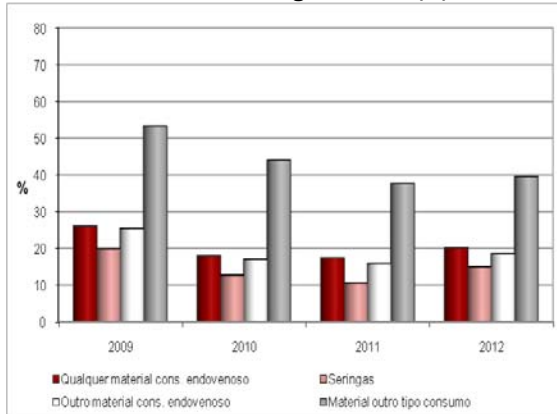
CT Restelo



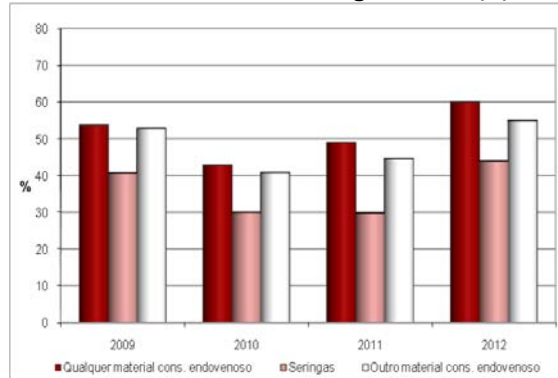
Partilha de material de consumo, ao longo da vida, últimos 12 meses e últimos 30 dias, 2009 - 2012

Total Comunidades Terapêuticas Públicas

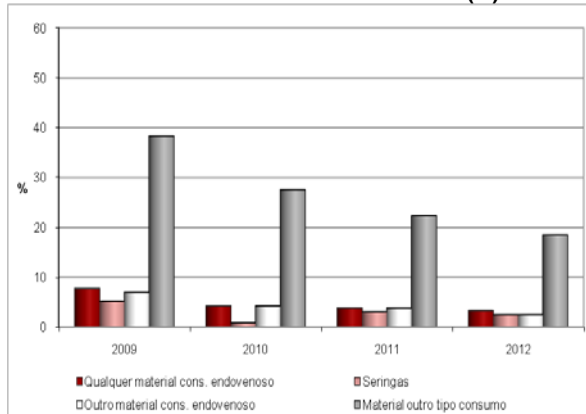
Total utentes: partilha de material de consumo ao longo da vida (%)



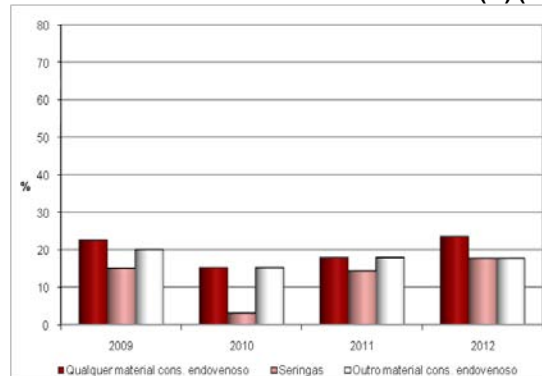
Consumidores de drogas injectadas: partilha de material de consumo ao longo da vida (%)



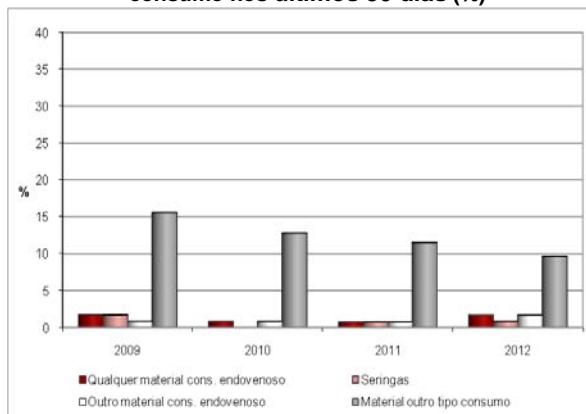
Total utentes: partilha de material de consumo nos últimos 12 meses (%)



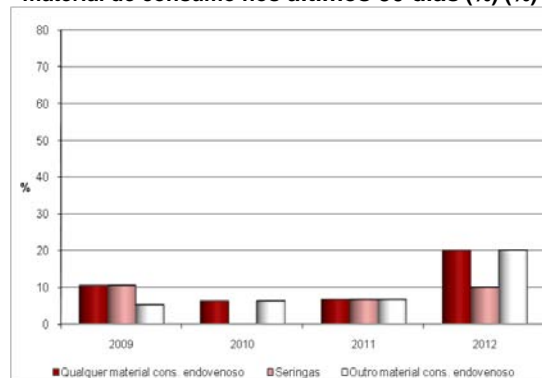
Consumidores de drogas injectadas: partilha de material de consumo nos últimos 12 meses (%) (%)



Total utentes: partilha de material de consumo nos últimos 30 dias (%)

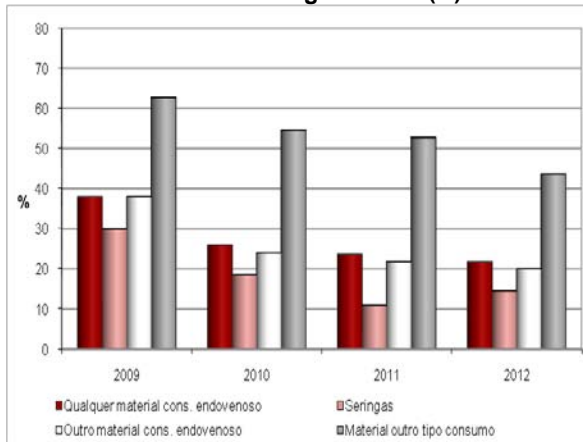


Consumidores de drogas injectadas: partilha de material de consumo nos últimos 30 dias (%) (%)

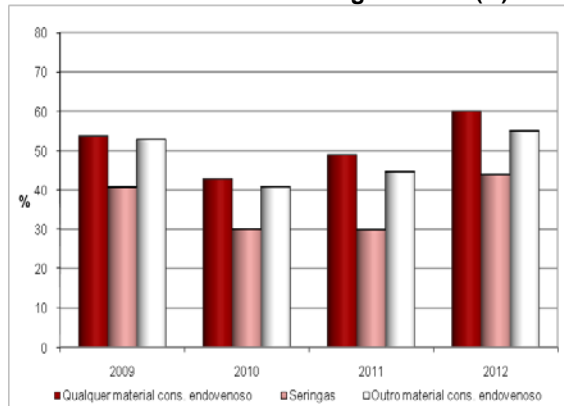


CT Ponte da Pedra

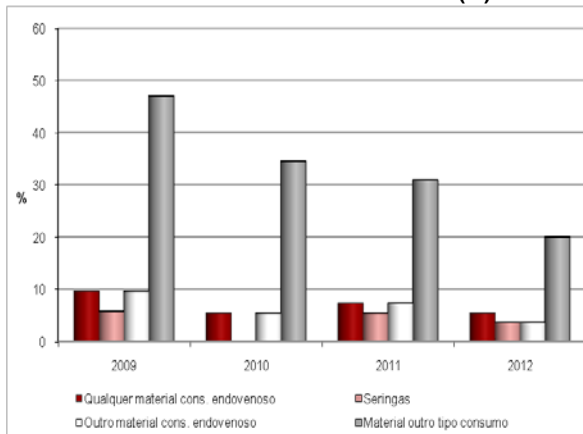
Total utentes: partilha de material de consumo ao longo da vida (%)



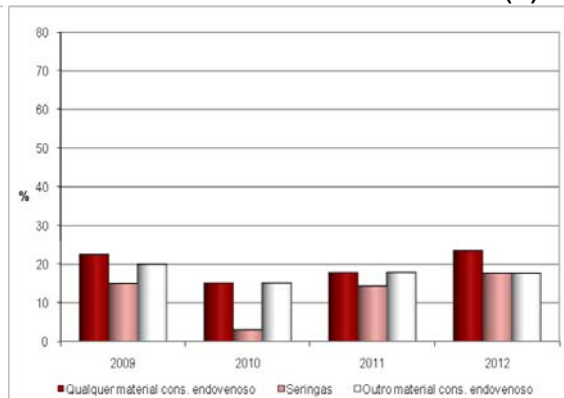
Consumidores de drogas injectadas: partilha de material de consumo ao longo da vida (%)



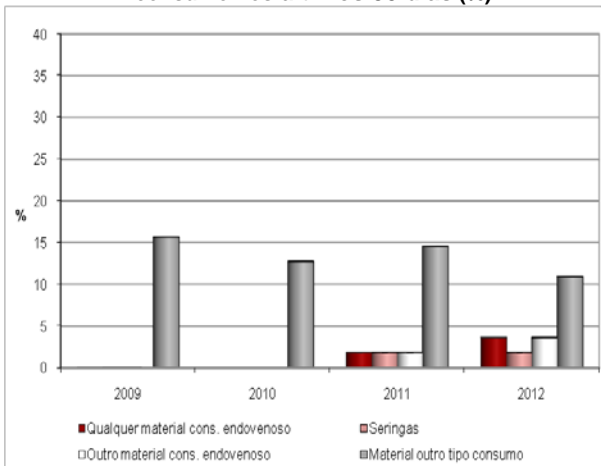
Total utentes: partilha de material de consumo nos últimos 12 meses (%)



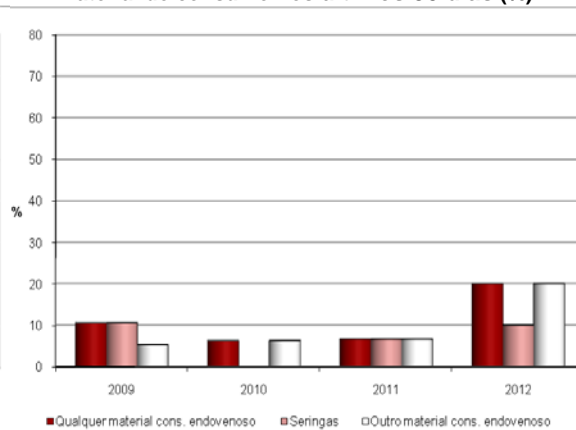
Consumidores de drogas injectadas: partilha de material de consumo nos últimos 12 meses (%)



Total utentes: partilha de material de consumo nos últimos 30 dias (%)

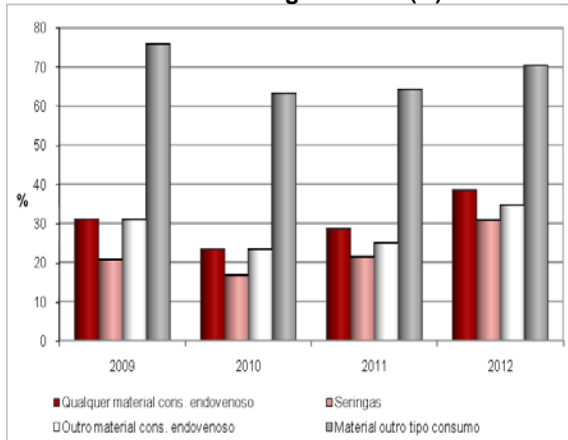


Consumidores de drogas injectadas: partilha de material de consumo nos últimos 30 dias (%)

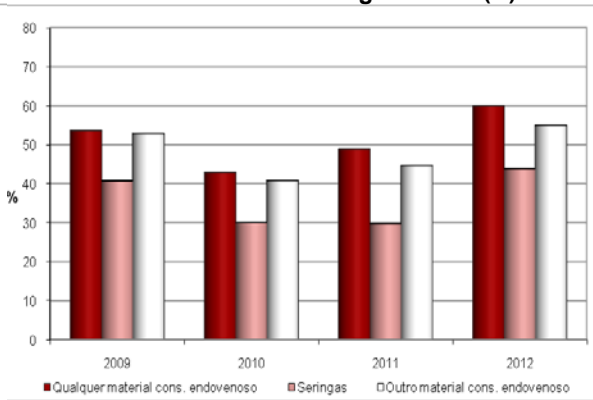


CT Arco Íris

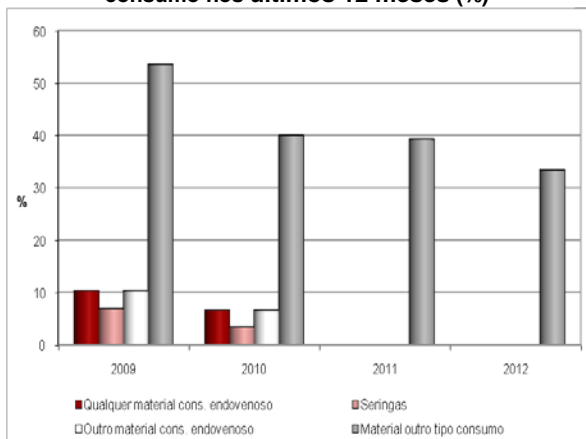
Total utentes: partilha de material de consumo ao longo da vida (%)



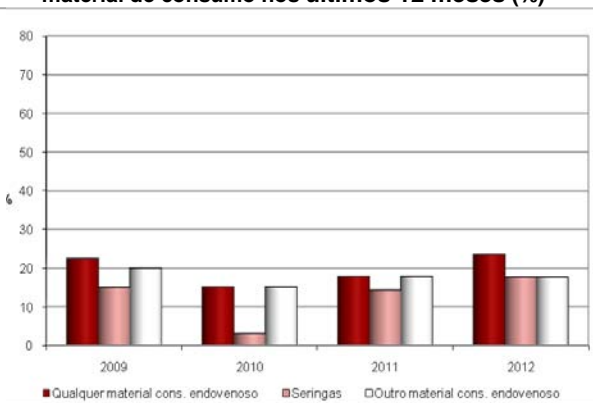
Consumidores de drogas injectadas: partilha de material de consumo ao longo da vida (%)



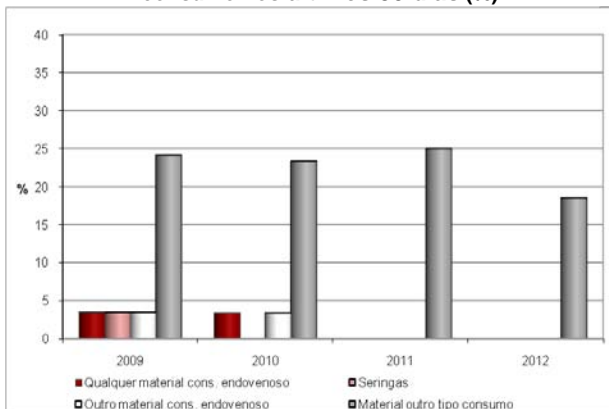
Total utentes: partilha de material de consumo nos últimos 12 meses (%)



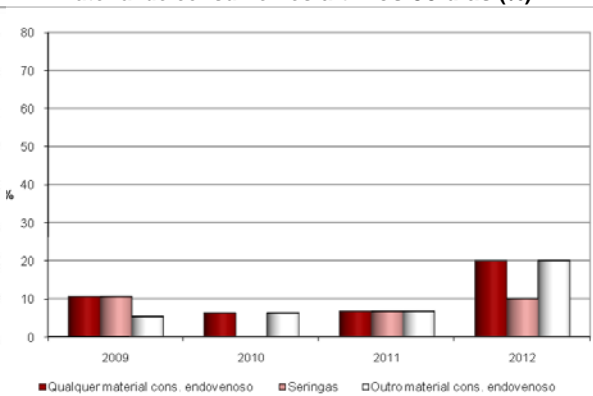
Consumidores de drogas injectadas: partilha de material de consumo nos últimos 12 meses (%)



Total utentes: partilha de material de consumo nos últimos 30 dias (%)

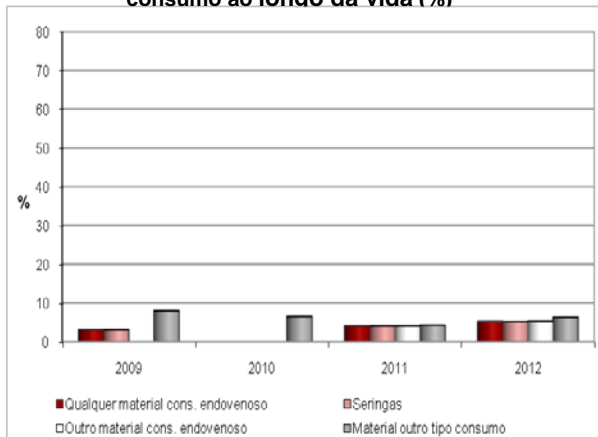


Consumidores de drogas injectadas: partilha de material de consumo nos últimos 30 dias (%)

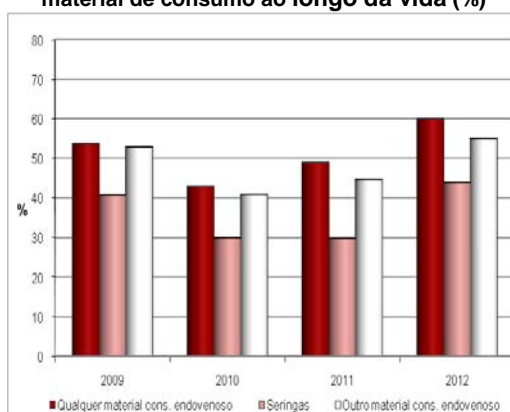


CT Restelo

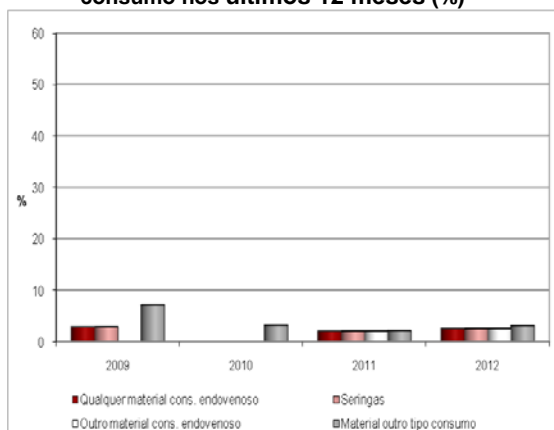
Total utentes: partilha de material de consumo ao longo da vida (%)



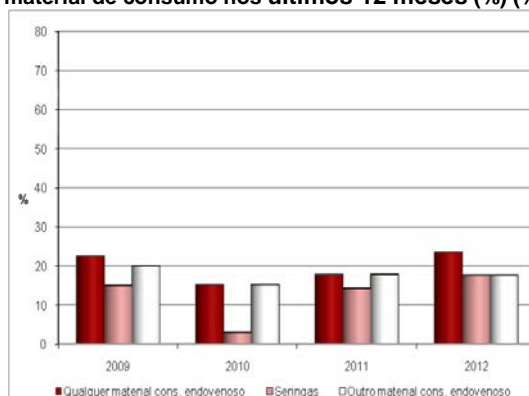
Consumidores de drogas injectadas: partilha de material de consumo ao longo da vida (%)



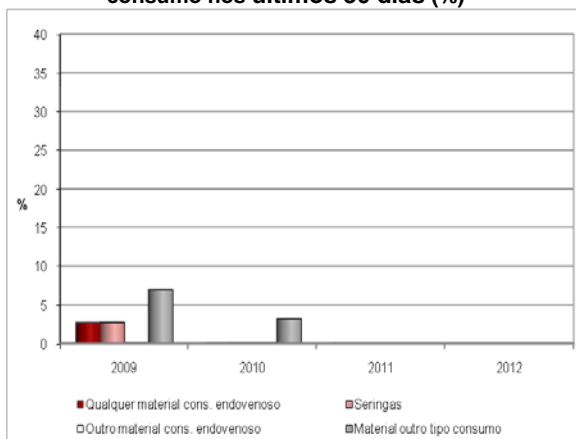
Total utentes: partilha de material de consumo nos últimos 12 meses (%)



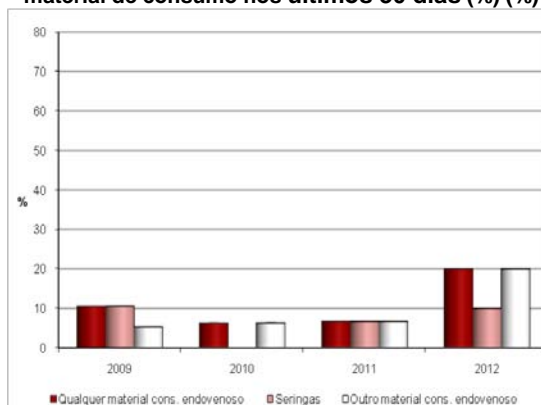
Consumidores de drogas injectadas: partilha de material de consumo nos últimos 12 meses (%) (%)



Total utentes: partilha de material de consumo nos últimos 30 dias (%)



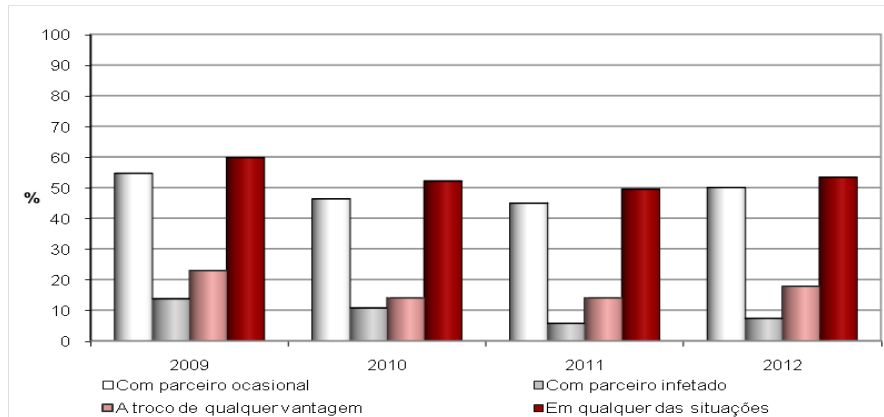
Consumidores de drogas injectadas: partilha de material de consumo nos últimos 30 dias (%) (%)



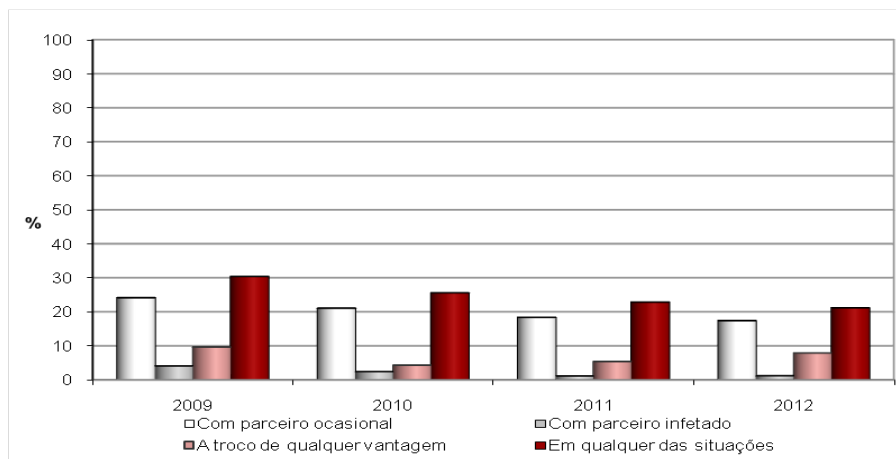
Prática de relações sexuais sem preservativo, ao longo da vida, últimos 12 meses e últimos 30 dias, 2009 - 2012

Total Comunidades Terapêuticas Públicas

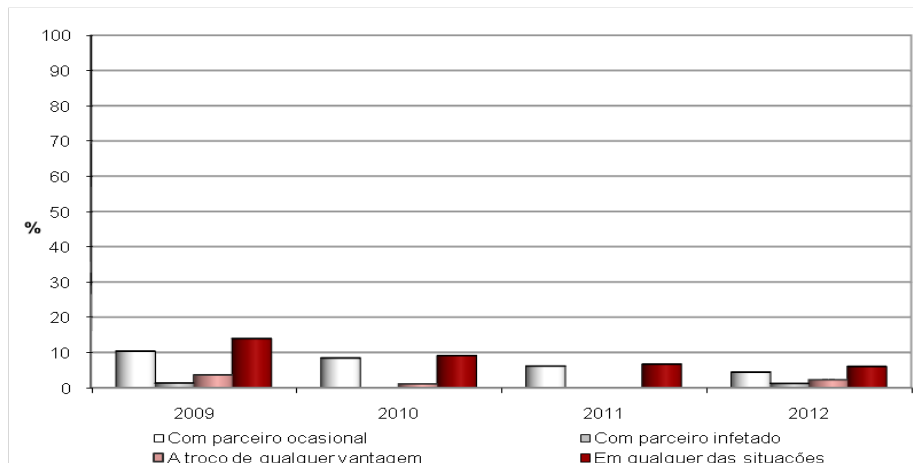
Prática de relações sexuais sem preservativo, ao longo da vida (%)



Prática de relações sexuais sem preservativo nos últimos 12 meses (%)

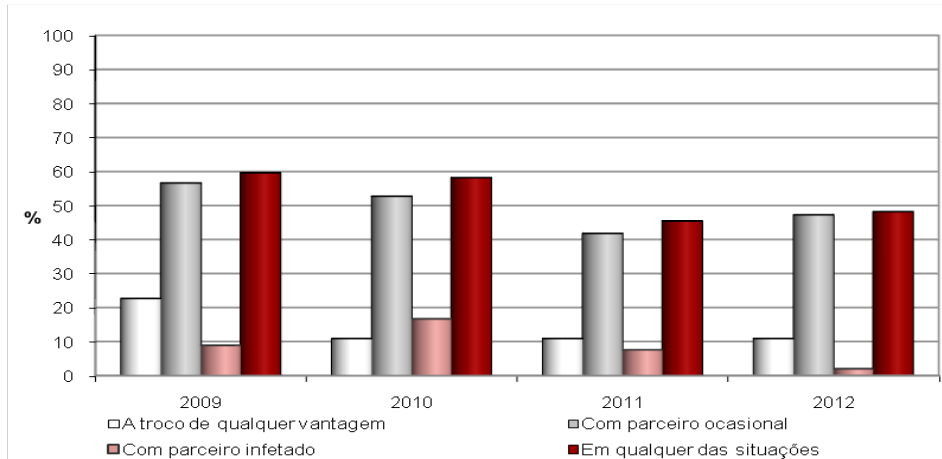


Prática de relações sexuais sem preservativo nos últimos 30 dias (%)

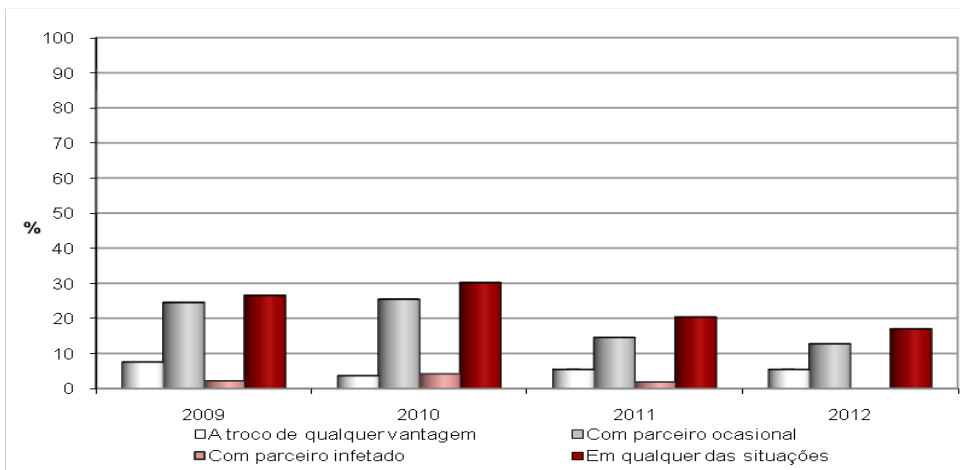


CT Ponte da Pedra

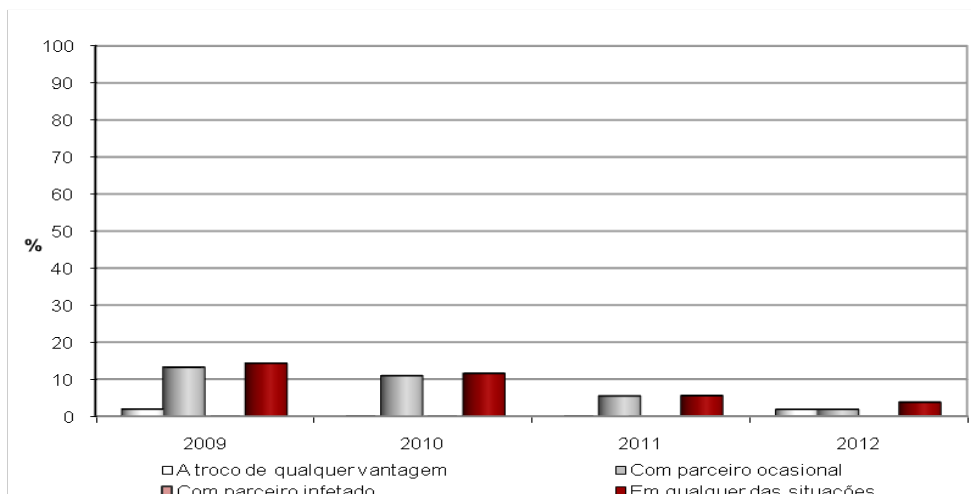
Prática de relações sexuais sem preservativo, ao longo da vida (%)



Prática de relações sexuais sem preservativo nos últimos 12 meses (%)

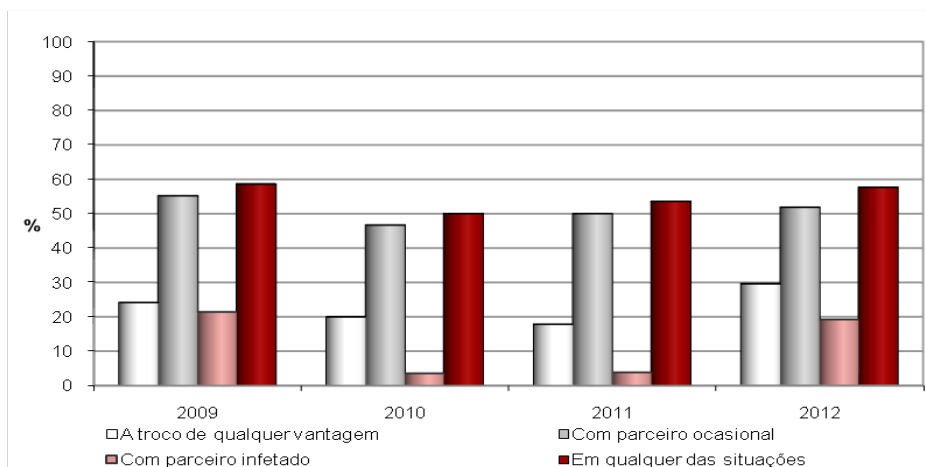


Prática de relações sexuais sem preservativo nos últimos 30 dias (%)

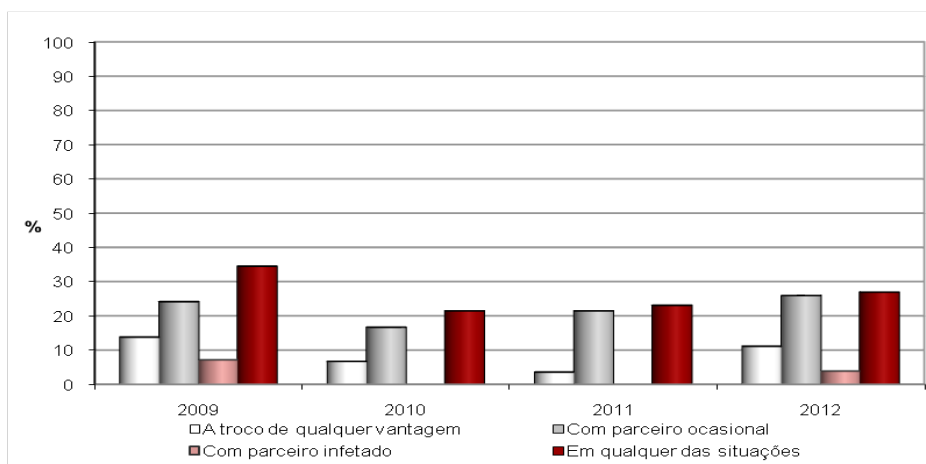


CT Arco Íris

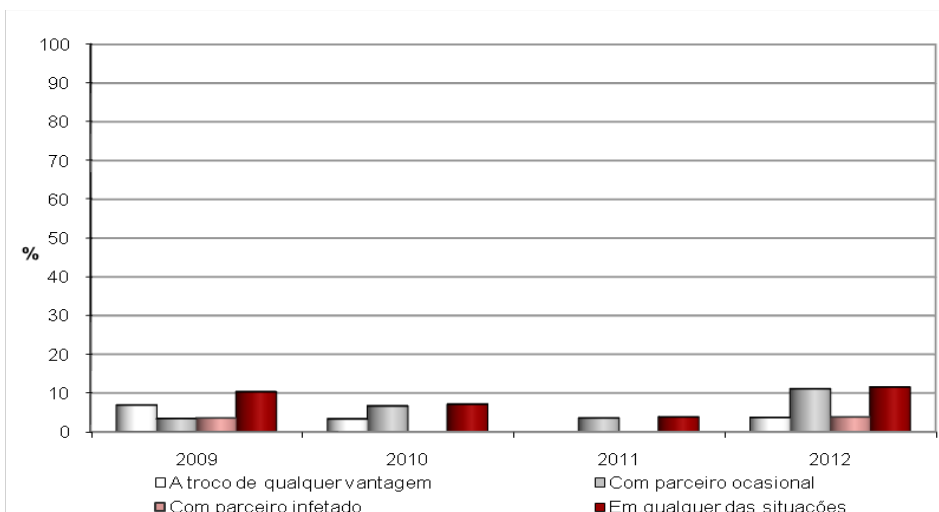
Prática de relações sexuais sem preservativo, ao longo da vida (%)



Prática de relações sexuais sem preservativo nos últimos 12 meses (%)

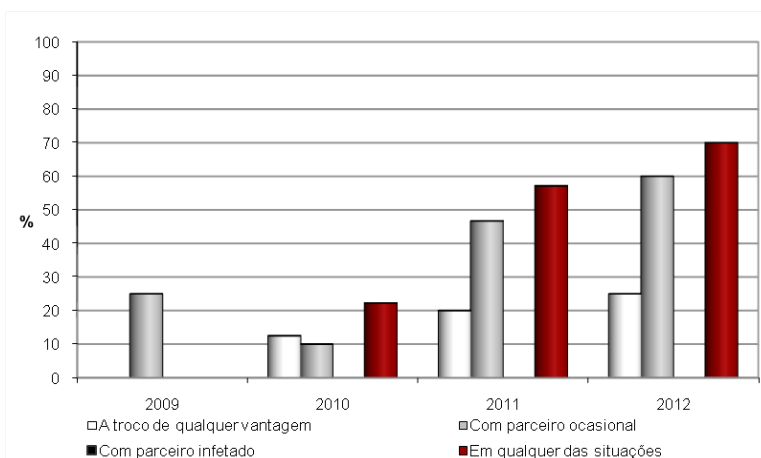


Prática de relações sexuais sem preservativo nos últimos 30 dias (%)

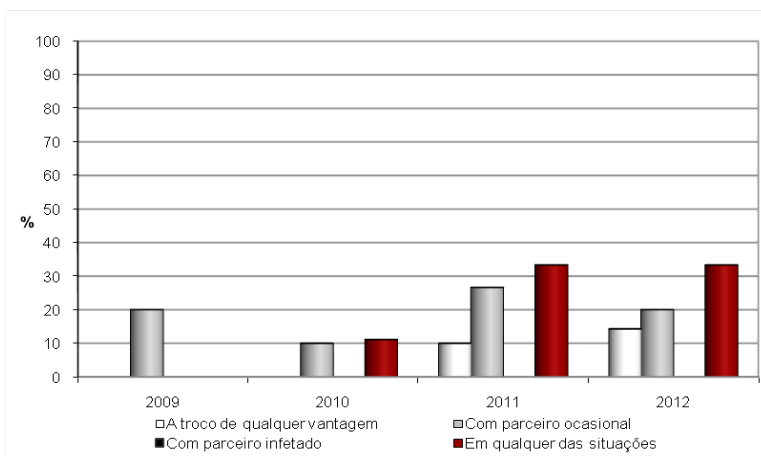


CT Restelo*

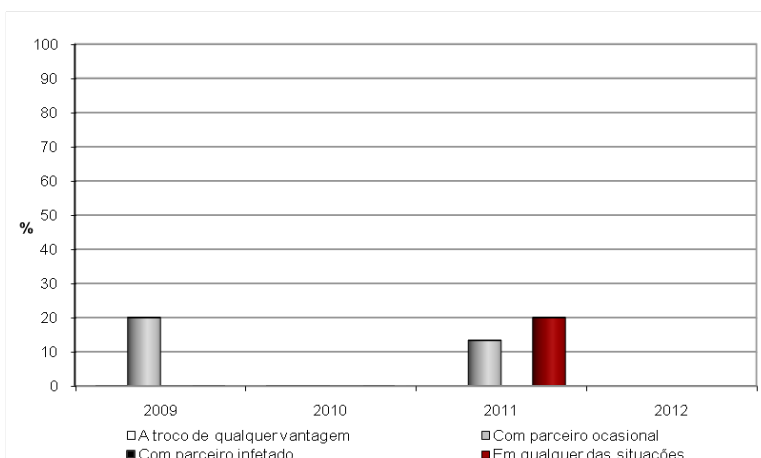
Prática de relações sexuais sem preservativo, ao longo da vida (%)



Prática de relações sexuais sem preservativo nos últimos 12 meses (%)



Total utentes: Prática de relações sexuais sem preservativo nos últimos 30 dias (%)



* Em 2009, os dados da CT Restelo relativos a "Em qualquer das situações anteriores" apenas foram considerados na análise do total das CT. Na análise por CT, optou-se por não considerar estes dados da CT Restelo devido ao número reduzido de casos para os quais existe informação

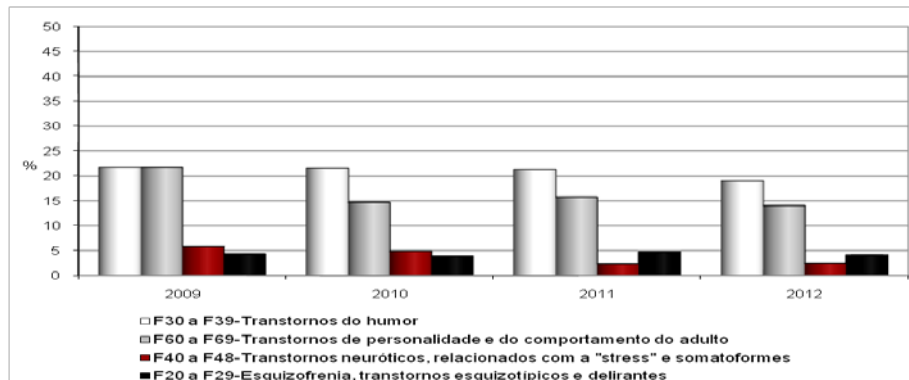
II. B. 5 Psicopatologias

		Categoria(s) Predominante(s)	Total das CT	Valor Mínimo (CT)	Valor Máximo (CT)
Psicopatologias: comorbilidades	2009	F10 a F19 – Transtornos mentais e comport. devido uso substâncias psicoativas	68%	21% (P.Pedra)	100% (Arco Iris / Restelo)
		F30 a F39 – Transtornos humor	22%	0% (Restelo)	36% (P.Pedra)
		F32 – Transtornos do humor – Episódios depressivos	15%	0% (Restelo)	25% (P.Pedra)
		F60 a F69 – Transtornos personalidade e comportamento adulto	22%	0% (Restelo)	50% (P.Pedra)
		F60 – Transtornos específicos personalidade	22%	0% (Restelo)	50% (P.Pedra)
		F40 a F48 – Transtornos neuróticos, relacionados com o “stress” e somatoformes.	6%	0% (Arco Iris)	11% (P.Pedra)
		F20 a F29 – Esquizofrenia, transtornos esquizotípicos e delirantes	4%	0% (P.Pedra / Restelo)	10% (Arco Iris)
	F00 a F09 – Transtornos mentais orgânicos inclusive os sintomáticos	4%	0% (Arco Iris / Restelo)	11% (P.Pedra)	
	2010	F10 a F19 – Transtornos mentais e comporta. devido uso substâncias psicoativas	69%	18% (P.Pedra)	100% (Arco Iris/Restelo)
		F30 a F39 – Transtornos humor	22%	3% (Restelo)	39% (P.Pedra)
		F33 – Transtornos do humor – transtorno depressivo recorrente	12%	3% (Restelo)	23% (P.Pedra)
		F60 a F69 – Transtornos personalidade e comportamento adulto	15%	3% (Arco Iris / Restelo)	33% (P.Pedra)
		F60 – Transtornos específicos personalidade	14%	3% (Arco Iris / Restelo)	33% (P.Pedra)
F40 a F48 – Transtornos neuróticos, relacionados com o “stress” e somatoformes.		5%	0% (Arco Iris / Restelo)	13% (P.Pedra)	
F20 a F29 – Esquizofrenia, transtornos esquizotípicos e delirantes	4%	0% (Restelo)	7% (Arco Iris)		
F90 a F98 – Transtornos do comport. e emocionais que aparecem habitual/ durante a infância ou a adolescência	1%	0% (Arco Iris / Restelo)	3% (P.Pedra)		

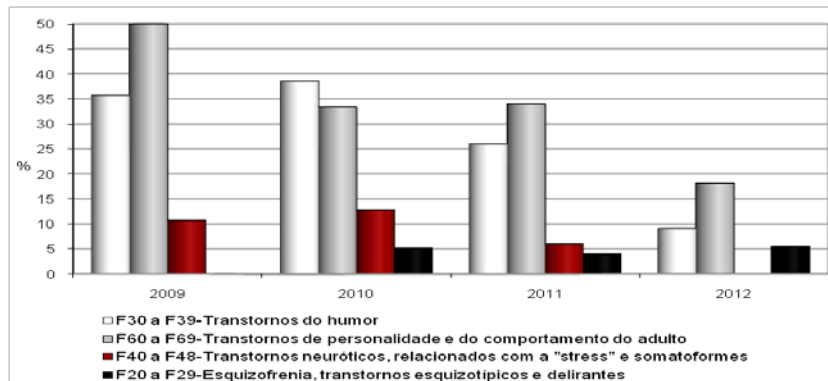
		Categoria(s) Predominante(s)	Total das CT	Valor Mínimo (CT)	Valor Máximo (CT)
Psicopatologias: comorbilidades (continuação)	2011	F10 a F19 – Transtornos mentais e comport. devido uso substâncias psicoativas	81%	56% (P.Pedra)	98% (Restelo)
		F30 a F39 – Transtornos humor	21%	8% (Restelo)	36% (Arco Iris)
		F32 – Transtornos do humor – Episódios depressivos	11%	18% (Arco Iris)	2% (Restelo)
		F60 a F69 – Transtornos personalidade e comportamento adulto	16%	4% (Arco Iris / Restelo)	34% (P.Pedra)
		F60 – Transtornos específicos personalidade	15%	4% (Arco Iris / Restelo)	32% (P.Pedra)
		F20 a F29 – Esquizofrenia, transtornos esquizotípicos e delirantes	5%	2% (Restelo)	11% (Arco Iris)
		F40 a F48 – Transtornos neuróticos, relacionados com o “stress” e somatoformes.	2%	0% (Arco Iris / Restelo)	6% (P.Pedra)
	2012	F10 a F19 – Transtornos mentais e comport. devido uso substâncias psicoativas	97%	95% (P.Pedra)	100% (Arco Iris)
		F30 a F39 – Transtornos humor	19%	9% (P.Pedra)	30% (Arco Iris)
		F60 a F69 – Transtornos personalidade e comportamento adulto	14%	10% (Restelo)	18% (P.Pedra)
		F60 – Transtornos específicos personalidade	14%	10% (Restelo)	18% (P.Pedra)
		F20 a F29 – Esquizofrenia, transtornos esquizotípicos e delirantes	4%	0% (Restelo)	7% (Arco Iris)
		F40 a F48 – Transtornos neuróticos, relacionados com o “stress” e somatoformes.	3%	0% (P.Pedra/Restelo)	11% (Arco Iris)
		F00 a F09 – Transtornos mentais orgânicos inclusive os sintomáticos	1%	0% (P.Pedra/Restelo)	4% (Arco Iris)

Psicopatologias diagnosticadas: principais comorbidades, 2009 - 2012

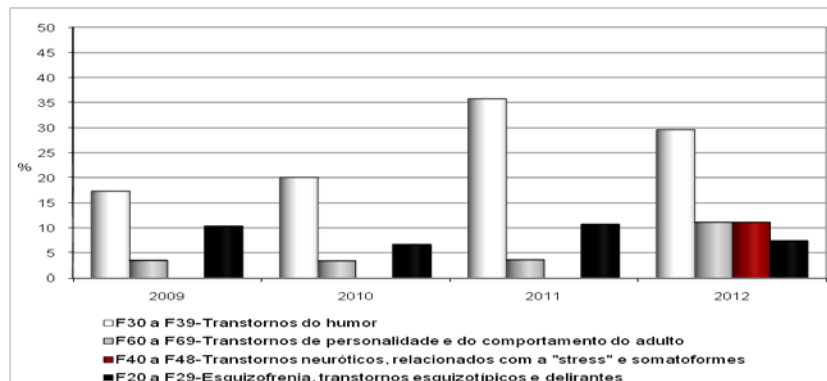
Total Comunidades Terapêuticas Públicas – Psicopatologias diagnosticadas: principais comorbidades, 2009 - 2012 (%)



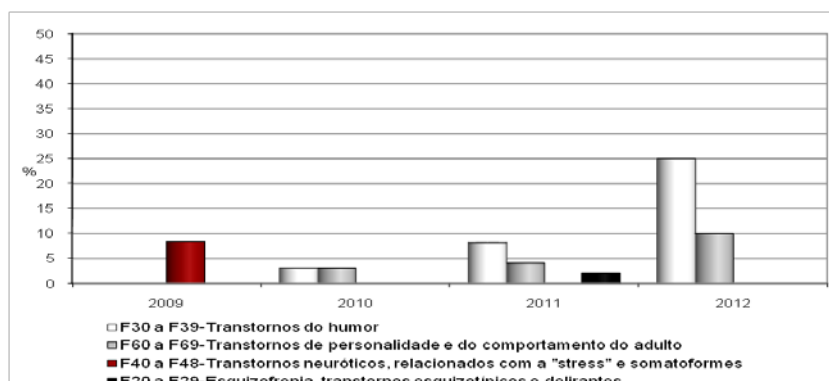
CT Ponte da Pedra – Psicopatologias diagnosticadas: principais comorbidades, 2009 - 2012 (%)



CT Arco Íris – Psicopatologias diagnosticadas: principais comorbidades, 2009 - 2012 (%)



CT Restelo – Psicopatologias diagnosticadas: principais comorbidades, 2009 - 2012 (%)



III – Follow up dos Utentes Saídos: 2009 -2012

III.A. Follow up a 31/12 do ano de saída

III.B. Follow up a 3 anos (saídos em 2006, 2007 e 2009)

III.C. Follow up a 31/12 do ano de saída e a 3 anos
(saídos em 2009)

III. A. Follow Up a 31/12 do ano de saída

		Utentes Saídos no Ano		Utentes Saídos no Ano com Informação "Follow up a 31/12 do ano de saída"	
CT	Ano de saída	N	% Total CT	N	% Total CT
CT Ponte de Pedra	2009	37	44%	31 84%	46%
	2010	35	47%	32 91%	54%
	2011	40	44%	38 95%	49%
	2012	41	52%	35 85%	54%
CT Arco Iris	2009	18	21%	17 94%	25%
	2010	17	23%	17 100%	29%
	2011	16	17%	16 100%	21%
	2012	16	20%	16 100%	25%
CT Restelo	2009	30	35%	20 67%	29%
	2010	23	31%	10 44%	17%
	2011	36	39%	24 67%	31%
	2012	22	28%	14 64%	22%
Total	2009	85	100%	68 80%	100%
	2010	75	100%	59 79%	100%
	2011	92	100%	78 85%	100%
	2012	79	100%	65 82%	100%

Estado Vital

Ano de saída		Categoria(s) Predominante(s)	Total das CT	Valor Mínimo (CT)	Valor Máximo (CT)
Estado vital	2009	Vivo	80%	67% (Restelo)	94% (Arco Iris)
		Morto	4%	3% (P.Pedra)	6% (Arco Iris)
		Não contactável	16%	0% (Arco Iris)	30% (Restelo)
	2010	Vivo	79%	44% (Restelo)	100% (Arco Iris)
		Morto	3%	0% (Arco Iris)	4% (Restelo)
		Não contactável	18%	0% (Arco Iris)	52% (Restelo)
	2011	Vivo	85%	67% (Restelo)	100% (Arco Iris)
		Não contactável	15%	0% (Arco Iris)	33% (Restelo)
	2012	Vivo	81%	59% (Restelo)	100% (Arco Iris)
		Não contactável	19%	0% (Arco Iris)	41% (Restelo)

Situação face aos consumos e tratamento

Ano de saída		Categoria(s) Predominante(s)	Total das CT	Valor Mínimo (CT)	Valor Máximo (CT)
Em relação aos consumos	2009	Abstinente	64%	53% (Arco Iris)	93% (Restelo)
		Com consumos regulares (recaída)	25%	7% (Restelo)	32% (P.Pedra)
		Com consumos esporádicos	11%	0% (Restelo)	18% (Arco Iris)
	2010	Abstinente	69%	59% (Arco Iris)	90% (Restelo)
		Com consumos regulares (recaída)	17%	10% (Restelo)	24% (Arco Iris)
		Com consumos esporádicos	14%	0% (Restelo)	18% (Arco Iris)
	2011	Abstinente	70%	63% (Arco Iris)	83% (Restelo)
		Com consumos esporádicos	17%	11% (Restelo)	19% (P.Pedra/Arco Iris)
		Com consumos regulares (recaída)	13%	6% (Restelo)	19% (Arco Iris)
	2012	Abstinente	53%	50% (P.Pedra/Arco Iris)	64% (Restelo)
		Com consumos esporádicos	31%	21% (Restelo)	38% (P.Pedra)
		Com consumos regulares (recaída)	16%	12% (P.Pedra)	25% (Arco Iris)

	Ano de saída	Categoria(s) Predominante(s)	Total das CT	Valor Mínimo (CT)	Valor Máximo (CT)
Em relação ao tratamento	2009	Em tratamento ambulatorio	75%	65% (Arco Iris)	80% (P.Pedra)
		Sem tratamento	14%	6% (Restelo)	35% (Arco Iris)
		Internado em CT	10%	0% (Arco Iris)	19% (Restelo)
		Em programa prevenção recaídas	2%	0% (Arco Iris/Restelo)	3% (P.Pedra)
	2010	Em tratamento ambulatorio	83%	71% (Arco Iris)	90% (Restelo)
		Sem tratamento	12%	0% (Restelo)	29% (Arco Iris)
		Internado em CT	5%	0% (Arco Iris)	10% (Restelo)
	2011	Em tratamento ambulatorio	69%	44% (Arco Iris)	84% (P.Pedra)
		Sem tratamento	15%	10% (Restelo)	31% (Arco Iris)
		Internado em CT	12%	5% (P.Pedra)	24% (Restelo)
		Em programa prevenção recaídas	3%	0% (P.Pedra/Restelo)	13% (Arco Iris)
		Internado em UD	1%	0% (P.Pedra/Arco Iris)	5% (Restelo)
	2012	Em tratamento ambulatorio	80%	44% (Arco Iris)	92% (P.Pedra/Restelo)
		Sem tratamento	14%	8% (Restelo)	31% (Arco Iris)
		Internado em CT	6%	0% (P.Pedra/Restelo)	25% (Arco Iris)

Situação comparativa à Entrada: Trabalho e Apoio Familiar e Social

(Δ à Entrada / 31-12 ano de saída)

	Ano de saída	Categoria(s) Predominante(s)	% à entrada	% 31-12 ano de saída	□ entrada / 31-12 ano de saída
Situação profissional	2009	Ativo	23%	49%	113%
		Desempregado	75%	39%	-48%
		Inativo	2%	12%	500%
	2010	Ativo	22%	49%	123%
		Desempregado	67%	38%	-43%
		Inativo	11%	13%	18%
	2011	Ativo	29%	38%	31%
		Desempregado	64%	55%	-14%
		Inativo	7%	7%	0%
	2012	Ativo	28%	40%	43%
		Desempregado	59%	49%	-17%
		Inativo	13%	11%	-15%

Comunidades Terapêuticas Públicas, 2009 - 2012

Ano de Saída	Categoria(s) Predominante(s)	% à entrada	% 31-12 ano de saída	□ entrada / 31-12 ano de saída	
Fontes de rendimento	2009	A cargo de familiares	53%	29%	-45%
		Rend. Social de Inserção	19%	22%	16%
		Rendimento do trabalho	20%	48%	140%
		Outros subsídios	9%	11%	22%
		Actividades ilícitas	11%	0%	-100%
		Reforma/Pensão social	3%	2%	-33%
		Mendicidade/ Arrumar carros	3%	0%	-100%
		Instituição / Apoio social	1%	0%	-100%
		Prostituição	1%	0%	-100%
		Outras fontes	3%	0%	-100%
	2010	A cargo de familiares	44%	18%	-59%
		Rend. Social de Inserção	24%	26%	8%
		Rendimento do trabalho	24%	50%	108%
		Outros subsídios	8%	3%	-63%
		Actividades ilícitas	5%	3%	-40%
		Reforma/Pensão social	12%	7%	-42%
		Mendicidade/ Arrumar carros	3%	0%	-100%
		Instituição / Apoio social	1%	0%	-100%
	2011	A cargo de familiares	44%	43%	-2%
		Rend. Social de Inserção	33%	25%	-24%
Rendimento do trabalho		26%	36%	39%	
Outros subsídios		8%	3%	-63%	
Actividades ilícitas		5%	4%	-20%	
Reforma/Pensão social		5%	3%	-40%	
Mendicidade/ Arrumar carros		3%	1%	-67%	
Instituição / Apoio social		0%	3%	-	
Outras fontes		1%	0%	-100%	
2012	A cargo de familiares	38%	36%	-5%	
	Rend. Social de Inserção	27%	22%	-19%	
	Rendimento do trabalho	22%	38%	73%	
	Outros subsídios	9%	2%	-78%	
	Actividades ilícitas	6%	5%	-17%	
	Reforma/Pensão social	9%	5%	-44%	
	Mendicidade/ Arrumar carros	3%	3%	0%	
	Instituição / Apoio social	0%	6%	-	
	Prostituição	1%	0%	-100%	
	Outras fontes	8%	5%	-38%	

Ano de saída		Categoria(s) Predominante(s)	% à entrada	% 31-12 ano de saída	□ entrada / 31-12 ano de saída
Situação de coabitação	2009	Com pais s/ companheiro e s/ filhos	53%	33%	-38%
		Com companheiro c/ ou s/ filhos	17%	37%	118%
		Sozinho	17%	16%	-6%
		Outras situações	13%	14%	8%
	2010	Com pais s/ companheiro e s/ filhos	59%	52%	-12%
		Com companheiro c/ ou s/ filhos	19%	20%	5%
		Sozinho	18%	20%	11%
		Outras situações	4%	8%	100%
	2011	Com pais s/ companheiro e s/ filhos	46%	40%	-13%
		Com companheiro c/ ou s/ filhos	24%	17%	-29%
		Sozinho	13%	21%	62%
		Outras situações	17%	22%	29%
	2012	Com pais s/ companheiro e s/ filhos	57%	48%	-16%
		Com companheiro c/ ou s/ filhos	18%	18%	0%
		Sozinho	16%	19%	19%
		Outras situações	9%	15%	67%

III. B. Follow Up a 3 anos (utentes saídos em 2006, 2007, 2008 e 2009) *

CT	Ano de saída	Ano de monitorização	Utentes Saídos no Ano		Utentes Saídos no Ano com Informação "Follow up a 31/12 do ano de saída"	
			N	% Total CT	N	% Total CT
CT Ponte de Pedra	2009	2006	24	38%	21	48%
	2010	2007	36	40%	19	46%
	2011	2008	34	41%	28	53%
	2012	2009	37	44%	20	36%
CT Arco Iris	2009	2006	16	25%	11	25%
	2010	2007	17	19%	15	37%
	2011	2008	17	20%	14	26%
	2012	2009	18	21%	16	29%
CT Restelo	2009	2006	23	37%	12	27%
	2010	2007	38	42%	7	17%
	2011	2008	33	39%	11	21%
	2012	2009	30	35%	20	36%
Total	2009	2006	63	100%	44	100%
	2010	2007	91	100%	41	100%
	2011	2008	84	100%	53	100%
	2012	2009	85	100%	56	100%

* Anos de monitorização: 2009 (saídos em 2006), 2010 (saídos em 2007), 2011 (saídos em 2008) e 2012 (saídos em 2009).

Estado Vital

Ano de monitorização*		Categoria(s) Predominante(s)	Total CT	Valor Mínimo (CT)	Valor Máximo (CT)
Estado vital	2009	Vivo	71%	52% (Restelo)	88% (P.Pedra)
		Morto	10%	0% (P.Pedra)	27% (Arco Iris)
		Não contactável	19%	0% (Arco Iris)	39% (Restelo)
	2010	Vivo	47%	18% (Restelo)	88% (Arco Iris)
		Morto	6%	3% (Restelo)	12% (Arco Iris)
		Não contactável	47%	0% (Arco Iris)	79% (Restelo)
	2011	Vivo	63%	33% (Restelo)	82% (P.Pedra/Arco Iris)
		Morto	2%	0% (Restelo)	6% (Arco Iris)
		Não contactável	25%	12% (Arco Iris)	67% (Restelo)
	2012	Vivo	65%	54% (P.Pedra)	89% (Arco Iris)
		Morto	5%	0% (Restelo)	11% (Arco Iris)
		Não contactável	30%	0% (Arco Iris)	41% (P.Pedra)

Situação face aos consumos e tratamento

Ano de monitorização*		Categoria(s) Predominante(s)	Total CT	Valor Mínimo (CT)	Valor Máximo (CT)
Em relação aos consumos	2009	Abstinente	56%	27% (Arco Iris)	83% (Restelo)
		Com consumos regulares (recaída)	22%	8% (Restelo)	27% (P.Pedra)
		Com consumos esporádicos	22%	8% (Restelo)	46% (Arco Iris)
	2010	Abstinente	80%	73% (Arco Iris)	100% (Restelo)
		Com consumos regulares (recaída)	10%	0% (Restelo)	20% (Arco Iris)
		Com consumos esporádicos	10%	0% (Restelo)	16% (P.Pedra)
	2011	Abstinente	54%	41% (P.Pedra)	82% (Restelo)
		Com consumos esporádicos	27%	18% (Restelo)	33% (P.Pedra)
		Com consumos regulares (recaída)	19%	0% (Restelo)	26% (P.Pedra)
	2012	Abstinente	63%	50% (P.Pedra)	70% (Arco Iris/Restelo)
		Com consumos esporádicos	21%	19% (Arco Iris)	25% (Restelo)
		Com consumos regulares (recaída)	16%	5% (Restelo)	30% (P.Pedra)

Ano de monitorização*		Categoria(s) Predominante(s)	Total CT	Valor Mínimo (CT)	Valor Máximo (CT)
Em relação ao tratamento	2009	Em tratamento ambulatorio	87%	73% (Arco Iris)	100% (Restelo)
		Sem tratamento	13%	0% (Restelo)	27% (Arco Iris)
	2010	Em tratamento ambulatorio	70%	50% (Arco Iris)	84% (P.Pedra)
		Sem tratamento	15%	0% (Restelo)	29% (Arco Iris)
		Internado em CT	8%	5% (P.Pedra)	14% (Restelo)
		Em programa prevenção recaídas	7%	0% (P.Pedra)	14% (Arco Iris/Restelo)
	2011	Em tratamento ambulatorio	66%	43% (Arco Iris)	86% (P.Pedra)
		Sem tratamento	30%	11% (P.Pedra)	55% (Restelo)
		Internado em CT	4%	0% (Restelo)	7% (Arco Iris)
	2012	Em tratamento ambulatorio	79%	69% (Arco Iris/Restelo)	95% (P.Pedra)
		Sem tratamento	17%	0% (P.Pedra)	31% (Arco Iris)
		Internado em CT	2%	0% (Arco Iris/Restelo)	5% (P.Pedra)
Em programa prevenção recaídas		2%	0% (P.Pedra /Arco Iris)	6% (Restelo)	

Situação face ao Trabalho e Suporte Familiar

Ano de monitorização *		Categoria(s) Predominante(s)	Total CT	Valor Mínimo (CT)	Valor Máximo (CT)
Situação profissional	2009	Ativo	61%	44% (P.Pedra)	82% (Restelo)
		Desempregado	26%	0% (Restelo)	38% (P.Pedra)
		Inativo	13%	0% (Arco Iris)	19% (P.Pedra)
	2010	Ativo	60%	44% (P.Pedra)	86% (Restelo)
		Desempregado	37%	14% (Restelo)	50% (P.Pedra)
		Inativo	3%	0% (Arco Iris/Restelo)	6% (P.Pedra)
	2011	Ativo	59%	41% (P.Pedra)	% (Restelo)
		Desempregado	35%	0% (Restelo)	48% (P.Pedra)
		Inativo	6%	% (Arco Iris/Restelo)	% (P.Pedra)
	2012	Ativo	53%	15% (P.Pedra)	90% (Restelo)
		Desempregado	38%	10% (Restelo)	75% (P.Pedra)
		Inativo	9%	0% (Restelo)	19% (Arco Iris)

* Anos de monitorização: 2009 (saídos em 2006), 2010 (saídos em 2007), 2011 (saídos em 2008) e 2012 (saídos em 2009).

Ano de monitorização*		Categoria(s) Predominante(s)	Total CT	Valor Mínimo (CT)	Valor Máximo (CT)
Fontes de Rendimento	2009	Rendimento do trabalho	43%	29% (P.Pedra)	55% (Arco Iris)
		A cargo de familiares	11%	4% (P.Pedra)	27% (Arco Iris)
		Rend. Social de Inserção	11%	0% (Restelo)	21% (Restelo)
		Instituição / Apoio social	5%	0% (P.Pedra /Restelo)	27% (Arco Iris)
		Mendicidade/ Arrumar carros	4%	0% (P.Pedra /Restelo)	18% (Arco Iris)
		Actividades ilícitas	2%	0% (P.Pedra/Restelo)	9% (Arco Iris)
		Reforma/Pensão social	2%	0% (Arco Iris/Restelo)	4% (P.Pedra)
		Outras fontes	4%	0% (Arco Iris/Restelo)	8% (P.Pedra)
	2010	Rendimento do trabalho	27%	16% (Restelo)	60% (Arco Iris)
		Rend. Social de Inserção	16%	0% (Restelo)	33% (Arco Iris)
		A cargo de familiares	14%	7% (P.Pedra)	40% (Arco Iris)
		Outros subsídios	2%	0% (P.Pedra/Restelo)	13% (Arco Iris)
		Reforma/Pensão social	1%	0% (Arco Iris/Restelo)	3% (P.Pedra)
		Mendicidade/ Arrumar carros	1%	0% (P.Pedra/Restelo)	7% (Arco Iris)
		Outras fontes	1%	0% (Arco Iris/Restelo)	3% (P.Pedra)
	2011	Rendimento do trabalho	37%	33% (P.Pedra/Restelo)	50% (Arco Iris)
		Rend. Social de Inserção	18%	0% (Restelo)	36% (P.Pedra)
		A cargo de familiares	5%	0% (P.Pedra)	19% (Arco Iris)
		Reforma/Pensão social	4%	0% (Restelo)	6% (P.Pedra/Arco Iris)
		Actividades ilícitas	1%	0% (P.Pedra/Restelo)	13% (Arco Iris)
		Instituição / Apoio social	1%	0% (P.Pedra/Restelo)	6% (Arco Iris)
		Mendicidade/ Arrumar carros	1%	0% (P.Pedra/Restelo)	6% (Arco Iris)
	Prostituição	1%	0% (P.Pedra/Restelo)	6% (Arco Iris)	
	2012	Rendimento do trabalho	35%	9% (P.Pedra)	58% (Restelo)
		A cargo de familiares	17%	9% (P.Pedra)	50% (Arco Iris)
		Rend. Social de Inserção	16%	0% (Restelo)	29% (P.Pedra)
		Mendicidade/ Arrumar carros	4%	0% (P.Pedra)	13% (Arco Iris)
		Reforma/Pensão social	2%	0% (P.Pedra/Restelo)	13% (Arco Iris)
Outros subsídios		2%	0% (P.Pedra/Restelo)	13% (Arco Iris)	
Actividades ilícitas		2%	0% (P.Pedra/Restelo)	13% (Arco Iris)	
Instituição / Apoio social		1%	0% (Arco Iris/Restelo)	3% (P.Pedra)	
Outras fontes	4%	0% (Arco Iris/Restelo)	9% (P.Pedra)		

* Anos de monitorização: 2009 (saídos em 2006), 2010 (saídos em 2007), 2011 (saídos em 2008) e 2012 (saídos em 2009).

Ano de monitorização*		Categoria(s) Predominante(s)	Total CT	Valor Mínimo (CT)	Valor Máximo (CT)
Situação de coabitação	2009	Com companheiro c/ ou s/ filhos	34%	27% (Arco Iris)	46% (Restelo)
		Com pais s/ companheiro e s/ filhos	32%	18% (Restelo)	38% (P.Pedra)
		Sozinho	18%	0% (Arco Iris)	27% (Restelo)
		Outras situações	16%	6% (P.Pedra)	36% (Arco Iris)
	2010	Com companheiro c/ ou s/ filhos	38%	18% (P.Pedra)	% (Arco Iris)
		Com pais s/ companheiro e s/ filhos	30%	14% (Restelo)	40% (Arco Iris)
		Sozinho	25%	0% (Arco Iris)	44% (P.Pedra)
		Outras situações	7%	0% (Restelo)	11% (P.Pedra)
	2011	Com pais s/ companheiro e s/ filhos	42%	7% (Arco Iris)	60% (P.Pedra)
		Com companheiro c/ ou s/ filhos	28%	16% (P.Pedra)	43% (Arco Iris)
		Sozinho	14%	9% (Restelo)	29% (Arco Iris)
		Outras situações	16%	9% (Restelo)	21% (Arco Iris)
	2012	Com companheiro c/ ou s/ filhos	36%	20% (P.Pedra)	45% (Restelo)
		Com pais s/ companheiro e s/ filhos	32%	20% (Restelo)	45% (P.Pedra)
		Sozinho	14%	0% (Arco Iris)	20% (P.Pedra/Restelo)
		Outras situações	18%	15% (P.Pedra/Restelo)	% (Arco Iris)

* Anos de monitorização: 2009 (saídos em 2006), 2010 (saídos em 2007), 2011 (saídos em 2008) e 2012 (saídos em 2009).

III.C. Follow up a 31/12 do ano de saída e a 3 anos (saídos em 2009) e Situação comparativa à Entrada

Ano de saída		Categoria(s) Predominante(s)	% à entrada	% 31-12-2009	% 31-12-2012
Estado vital	2009	Vivo	-	80%	65%
		Morto	-	4%	5%
		Não contactável	-	16%	30%
Em relação aos consumos	2009	Abstinente	-	64%	63%
		Com consumos regulares (recaída)	-	25%	21%
		Com consumos esporádicos	-	11%	16%
Em relação ao tratamento	2009	Em tratamento ambulatorio	-	75%	79%
		Sem tratamento	-	14%	17%
		Internado em CT	-	10%	2%
		Em programa prevenção recaídas	-	2%	2%
Situação profissional	2009	Ativo	23%	49%	53%
		Desempregado	75%	39%	38%
		Inativo	2%	12%	9%
Fontes de rendimento	2009	A cargo de familiares	53%	29%	17%
		Rend. Social de Inserção	19%	22%	16%
		Rendimento do trabalho	20%	48%	35%
		Outros subsidios	9%	11%	2%
		Actividades ilícitas	11%	0%	2%
		Reforma/Pensão social	3%	2%	2%
		Mendicidade/ Arrumar carros	3%	0%	4%
		Instituição / Apoio social	1%	0%	1%
		Prostituição	1%	0%	0%
		Outras fontes	3%	0%	4%
Situação de coabitação	2009	Com pais s/ companheiro e s/ filhos	53%	33%	32%
		Com companheiro c/ ou s/ filhos	17%	37%	36%
		Sozinho	17%	16%	14%
		Outras situações	13%	14%	18%

Anexo

Instrumento de recolha de dados



COMUNIDADES TERAPÊUTICAS

QUESTIONÁRIO INDIVIDUAL - Preenchimento à Entrada

_____*

Associação _____ CT _____

Nº Processo da Instituição _____*
 _____*

Utente em Convénção Sim Não Termo de Responsabilidade _____ / _____

Data de Admissão _____ - _____ - _____
(dia) (mês) (ano)

Primeiro Nome Próprio _____ Último Apellido _____ Data de Nascimento _____ - _____ - _____
(2 primeiras consoantes) (2 primeiras consoantes) (dia) (mês) (ano)

Duplo Diagnóstico Sim Não Grávida Sim Não Menor/Adolescente Sim Não Alcoolico Sim Não

DADOS À ENTRADA

Origem da proposta de admissão

Unidade Especializada (IDT) CAT/ET/UA de _____*
 _____*

Esta Instituição de Internamento

Região Autónoma dos Açores

Região Autónoma da Madeira

Tribunal

Outra Origem Qual? _____*
 _____*

1. CARACTERIZAÇÃO SOCIODEMOGRÁFICA

Sexo

Masculino

Feminino

Residência

Distrito _____

Concelho _____

Freguesia _____*
 _____*

Naturalidade

Portuguesa

Estrangeira País _____

Distrito _____

Concelho _____

Freguesia _____*
 _____*

Desconhecida

Nacionalidade _____*
 _____*

Estado Civil (Situação de Facto)

Solteiro Casado União de facto Divorciado Separado Viúvo Desconhecido

* A Preencher pelo SICAD



Habilitações Literárias Completas

- Sem escolaridade Sem escolaridade mas sabe ler e escrever
- | | | | |
|---|---|--|---|
| EB/1º ciclo | EB/2º ciclo | EB/3º ciclo | Ensino Secundário |
| <input type="checkbox"/> 1 <input type="checkbox"/> 2 <input type="checkbox"/> 3 <input type="checkbox"/> 4 | <input type="checkbox"/> 5 <input type="checkbox"/> 6 | <input type="checkbox"/> 7 <input type="checkbox"/> 8 <input type="checkbox"/> 9 | <input type="checkbox"/> 10 <input type="checkbox"/> 11 <input type="checkbox"/> 12 |
| <input type="checkbox"/> Curso Profissional | <input type="checkbox"/> Frequência Universitária | <input type="checkbox"/> Grau Universitário | <input type="checkbox"/> Desconhecida |

Profissão actual/última: _____ Desconhecida

Situação Profissional Actual

- | | |
|--|--|
| <input type="checkbox"/> Trabalho estável/regular | <input type="checkbox"/> Estudante/Formação Profissional |
| <input type="checkbox"/> Trabalho ocasional | <input type="checkbox"/> Reformado/Pensão Social |
| <input type="checkbox"/> Desempregado há menos de um ano | <input type="checkbox"/> Outra Situação |
| <input type="checkbox"/> Desempregado há um ano ou mais | Qual? _____ <input type="checkbox"/> |
| <input type="checkbox"/> Doméstica | <input type="checkbox"/> Desconhecida |

Fontes de Rendimento (justificar todas as opções aplicáveis)

- | | |
|--|---|
| <input type="checkbox"/> Rendimento do trabalho | <input type="checkbox"/> Mendicância |
| <input type="checkbox"/> Reforma/Pensão Social | <input type="checkbox"/> Actividades ilícitas |
| <input type="checkbox"/> A cargo de familiares | <input type="checkbox"/> Prostituição |
| <input type="checkbox"/> A cargo de uma instituição | <input type="checkbox"/> Amarrar carros |
| <input type="checkbox"/> Subsídios temporários | <input type="checkbox"/> Outros |
| <input type="checkbox"/> Rendimento Social de Inserção (RSI) | Qual? _____ <input type="checkbox"/> |
| <input type="checkbox"/> Outros | <input type="checkbox"/> Desconhecida |

Coabitação do Utente (justificar todas as opções aplicáveis)

- | | | | |
|---------------------------------------|--|--------------------------------------|---------------------------------------|
| <input type="checkbox"/> Pai/Padrasto | <input type="checkbox"/> Avô/Avó | <input type="checkbox"/> Filho(a/s) | <input type="checkbox"/> Instituição |
| <input type="checkbox"/> Mãe/Madrasta | <input type="checkbox"/> Outros familiares | <input type="checkbox"/> Amigo(a)(s) | Qual? _____ <input type="checkbox"/> |
| <input type="checkbox"/> Irmão(s) | <input type="checkbox"/> Companheiro(a) | <input type="checkbox"/> Só | <input type="checkbox"/> Desconhecida |

Tipo de Alojamento

- | | |
|---|--|
| <input type="checkbox"/> Familiar clássico
<i>(Venda, apartamento,...)</i> | <input type="checkbox"/> Hotéis, pensões e similares |
| <input type="checkbox"/> Familiar não clássico
<i>(Barraca, casa rudimentar, improvisado, móvel,...)</i> | <input type="checkbox"/> Outro alojamento colectivo de convivência
<i>(Outras instituições de apoio social, de educação, militares,...)</i> |
| <input type="checkbox"/> Serviço de Saúde | <input type="checkbox"/> Rua |
| <input type="checkbox"/> Estrutura de Reinserção de Toxicodependentes | <input type="checkbox"/> Outras Situações |
| <input type="checkbox"/> Centro de Abrigo | Qual? _____ <input type="checkbox"/> |
| <input type="checkbox"/> Estabelecimento Prisional | <input type="checkbox"/> Desconhecida |

Condições de Alojamento

- Com saneamento (água e esgotos) Sem saneamento Desconhecida

2) FILHOS/ GRAVIDEZ

Filhos

Quantos filhos tem? Utente internado/a com os filhos na CT? Sim Não Se sim quantos?

Gravidez

Gravidez Actual Sim Não Trimestre 1 2 3

*A Preencher pelo SICAD



3. TRATAMENTOS E FONTE DE REFERÊNCIA/ENCAMINHAMENTO

Nas questões "Tratamentos anteriores, Tratamento actual e Fonte de Referência", o registo deverá ter em consideração a situação dos utentes à data da entrada na actual CT

Tratamentos anteriores em Comunidade Terapêutica Sim Não Desconhecido

Se sim

- Nesta Comunidade Terapêutica
- Nesta e noutra Comunidade Terapêutica
- Noutra Comunidade Terapêutica

Tratamento actual - Percurso do utente

- O internamento na CT não surge na sequência de um Projecto Terapêutico continuado:
 - Nunca teve tratamentos de qualquer espécie anteriormente
 - Teve tratamentos anteriores mas não no último ano
 - Teve tratamentos anteriores no último ano
- O internamento na CT surge na sequência de um Projecto Terapêutico prévio, como seja:
 - Seguimento em consulta há mais de 2 meses ou após desabitação em ambulatório
 - Acompanhamento em Centro de Dia estatal ou privado
 - Desabitação em Unidade de Desabitação estatal ou privada

Fonte de referência/encaminhamento para o internamento:

A procura de internamento poderá ser por pressão familiar ou outra, imposição de alguma entidade institucional, aconselhamento de alguém ou iniciativa própria (quando o utente aparece por si só para um internamento que poderá não ter sido "trabalhado").

- | | |
|---|---|
| <input type="checkbox"/> Auto-referenciado/Iniciativa própria | <input type="checkbox"/> Grupos de Auto-ajuda (NA, AA,...) |
| <input type="checkbox"/> Família/Amigos | <input type="checkbox"/> Linha VIDA |
| <input type="checkbox"/> Unidade Especializada (IDT) | <input type="checkbox"/> Comissão de Dissuasão da Toxicodependência |
| <input type="checkbox"/> Outra Unidade Especializada (Adição) | <input type="checkbox"/> Comissão de Protecção de Crianças e Jovens |
| <input type="checkbox"/> Programas ou estruturas de RRMD ⁴¹ medicado com Metadona
(Equipa nua, centros de acolhimento, gabinetes apoio, etc.) | <input type="checkbox"/> Instância judicial |
| <input type="checkbox"/> Programas ou estruturas de RRMD ⁴¹ não medicado com Metadona
(Equipa nua, centros de acolhimento, gabinetes apoio, etc.) | <input type="checkbox"/> Instituto da Segurança Social (ISS) |
| <input type="checkbox"/> Médico de Família/Clinica Geral | Qual? _____ |
| <input type="checkbox"/> Instituição de Saúde/Outro Profissional | <input type="checkbox"/> Outra |
| | <input type="checkbox"/> Desconhecida |

⁴¹ Redução de Riscos e Minimização de Danos





4. CONSUMOS						
Substância	Idade de início do Consumo	Últimos 12 Meses**		Últ. 30 Dias** Frequência (si)	Via (ci)	Droga Principal Via (ci)
		Reg (si)	Espor (si)			
Tabaco	<input type="text"/>	<input type="checkbox"/>	<input type="checkbox"/>	<input type="checkbox"/>	<input type="checkbox"/>	<input type="checkbox"/>
Álcool	<input type="text"/>	<input type="checkbox"/>	<input type="checkbox"/>	<input type="checkbox"/>	<input type="checkbox"/>	<input type="checkbox"/>
Cannabis	<input type="text"/>	<input type="checkbox"/>	<input type="checkbox"/>	<input type="checkbox"/>	<input type="checkbox"/>	<input type="checkbox"/>
Opiáceos						
Heroina	<input type="text"/>	<input type="checkbox"/>	<input type="checkbox"/>	<input type="checkbox"/>	<input type="checkbox"/>	<input type="checkbox"/>
Metadona (não prescrita ou abuso)	<input type="text"/>	<input type="checkbox"/>	<input type="checkbox"/>	<input type="checkbox"/>	<input type="checkbox"/>	<input type="checkbox"/>
Buprenorfina (não prescrita ou abuso)	<input type="text"/>	<input type="checkbox"/>	<input type="checkbox"/>	<input type="checkbox"/>	<input type="checkbox"/>	<input type="checkbox"/>
Outros Opiáceos	<input type="text"/>	<input type="checkbox"/>	<input type="checkbox"/>	<input type="checkbox"/>	<input type="checkbox"/>	<input type="checkbox"/>
Cocaína						
Cocaína	<input type="text"/>	<input type="checkbox"/>	<input type="checkbox"/>	<input type="checkbox"/>	<input type="checkbox"/>	<input type="checkbox"/>
Base de Cocaína	<input type="text"/>	<input type="checkbox"/>	<input type="checkbox"/>	<input type="checkbox"/>	<input type="checkbox"/>	<input type="checkbox"/>
Heroina + Cocaína ou base (speedball ou roloba)	<input type="text"/>	<input type="checkbox"/>	<input type="checkbox"/>	<input type="checkbox"/>	<input type="checkbox"/>	<input type="checkbox"/>
Estimulantes						
Anfetaminas	<input type="text"/>	<input type="checkbox"/>	<input type="checkbox"/>	<input type="checkbox"/>	<input type="checkbox"/>	<input type="checkbox"/>
MDMA (Ecstasy) e outros derivados	<input type="text"/>	<input type="checkbox"/>	<input type="checkbox"/>	<input type="checkbox"/>	<input type="checkbox"/>	<input type="checkbox"/>
Outros estimulantes	<input type="text"/>	<input type="checkbox"/>	<input type="checkbox"/>	<input type="checkbox"/>	<input type="checkbox"/>	<input type="checkbox"/>
Hipnóticos/Sedativos (não prescrito ou abuso)						
Benzodiazepinas	<input type="text"/>	<input type="checkbox"/>	<input type="checkbox"/>	<input type="checkbox"/>	<input type="checkbox"/>	<input type="checkbox"/>
Barbitúricos	<input type="text"/>	<input type="checkbox"/>	<input type="checkbox"/>	<input type="checkbox"/>	<input type="checkbox"/>	<input type="checkbox"/>
Outros Hipnóticos	<input type="text"/>	<input type="checkbox"/>	<input type="checkbox"/>	<input type="checkbox"/>	<input type="checkbox"/>	<input type="checkbox"/>
Alucinogênicos						
LSD	<input type="text"/>	<input type="checkbox"/>	<input type="checkbox"/>	<input type="checkbox"/>	<input type="checkbox"/>	<input type="checkbox"/>
Outros Alucinog.	<input type="text"/>	<input type="checkbox"/>	<input type="checkbox"/>	<input type="checkbox"/>	<input type="checkbox"/>	<input type="checkbox"/>
Inalantes Voláteis	<input type="text"/>	<input type="checkbox"/>	<input type="checkbox"/>	<input type="checkbox"/>	<input type="checkbox"/>	<input type="checkbox"/>
Outras Substâncias	<input type="text"/>	<input type="checkbox"/>	<input type="checkbox"/>	<input type="checkbox"/>	<input type="checkbox"/>	<input type="checkbox"/>
	<input type="text"/>	<input type="checkbox"/>	<input type="checkbox"/>	<input type="checkbox"/>	<input type="checkbox"/>	<input type="checkbox"/>

(a) Assinalar com X:

Regular
>= 1 vez por semana

Esporádico
< 1 vez por semana

(b) Frequência (assinalar com os códigos):

1 - Uma vez por semana ou menos
2 - 2 a 3 dias por semana
4 - 4 a 6 dias por semana
7 - 7 dias por semana
Ø - Desconhecido

(c) Via (assinalar com os códigos):

E - Endovenosa
F - Fumada/Inalada
O - Oral (comer/beber)
S - Nasal/Snifada
T - Outras

Droga Principal (DP):

Substância que na opinião do Utilizador lhe causa maiores problemas

** Se o utente veio directamente de um internamento em UD (sem interrupção entre o internamento na UD e o internamento nesta CT), deverão ser considerados os últimos 12 meses e os últimos 30 dias antes do internamento em UD

*A Preencher pelo SICAD

62591





5. CONSUMOS DE ALCÓOL NOS ÚLTIMOS 30 DIAS ANTES DE SER INTERNADO **

** Se o utente veio directamente de um internamento em UD (sem interrupção entre o internamento na UD e o internamento nesta CT), deverão ser considerados os últimos 30 dias antes do internamento em UD

Nos Últimos 30 Dias, em quantos dias bebeu:

	Número de dias						Num dia típico quantas bebidas	Periodicidade		
	0	1-2	3-5	6-9	10-19	20 ou +		Dia	FS	Espódica
Cerveja	<input type="checkbox"/>	<input type="checkbox"/>	<input type="checkbox"/>	<input type="checkbox"/>	<input type="checkbox"/>	<input type="checkbox"/>	<input type="text"/>	<input type="checkbox"/>	<input type="checkbox"/>	<input type="checkbox"/>
Vinho	<input type="checkbox"/>	<input type="checkbox"/>	<input type="checkbox"/>	<input type="checkbox"/>	<input type="checkbox"/>	<input type="checkbox"/>	<input type="text"/>	<input type="checkbox"/>	<input type="checkbox"/>	<input type="checkbox"/>
Vermutes, Licores e Generosos	<input type="checkbox"/>	<input type="checkbox"/>	<input type="checkbox"/>	<input type="checkbox"/>	<input type="checkbox"/>	<input type="checkbox"/>	<input type="text"/>	<input type="checkbox"/>	<input type="checkbox"/>	<input type="checkbox"/>
Bebidas Destiladas	<input type="checkbox"/>	<input type="checkbox"/>	<input type="checkbox"/>	<input type="checkbox"/>	<input type="checkbox"/>	<input type="checkbox"/>	<input type="text"/>	<input type="checkbox"/>	<input type="checkbox"/>	<input type="checkbox"/>
Desconhecido	<input type="checkbox"/>									

Nos Últimos 30 Dias, quantas vezes é que bebeu cinco ou mais "bebidas" alcoólicas numa mesma ocasião?

- Nunca bebi 2 vezes 6 a 9 vezes Desconhecido
 1 vez 3 a 5 vezes 10 ou mais vezes

Nos Últimos 30 Dias, quantas vezes ficou embriagado?

- Nunca 3 a 5 vezes 10 a 19 vezes Desconhecido
 1 a 2 vezes 6 a 9 vezes 20 ou mais vezes

Habitualmente toma bebidas alcoólicas em que contexto? Casa Lugares públicos Trabalho
(seleccionar todas as opções aplicáveis)

A última ingestão de bebidas alcoólicas foi? Hoje < 24 horas 24-72 horas > 72 horas

6. COMPORTAMENTOS DE RISCO / PROTECÇÃO

Consumo por Via Endovenosa

- Nunca injectou Injectou no último mês
 Injectou, mas já não injecta (há mais de 1 ano) Desconhecido
 Injectou, no último ano (mas não injectou no último mês)

Idade de início do Consumo por Via Endovenosa Não se aplica Desconhecida
(Anos)

Consumo por Via Endovenosa nos Últimos 30 dias Não se aplica Desconhecido

Quantos dias consumiu drogas por via endovenosa?
(Dias)

Quantas vezes injectou em média por dia?



Partilha de:

	Seringas		Outro material consumo endovenoso (canta/coiter, algodão/filtro, água,...)		Material de outro tipo de consumo (Tubo de Fumar/ Inaler / Sinter)	
	Emprestou	Podiu emprestado	Emprestou	Podiu emprestado	Emprestou	Podiu emprestado
Ao longo da vida	<input type="checkbox"/> S <input type="checkbox"/> N <input type="checkbox"/> D	<input type="checkbox"/> S <input type="checkbox"/> N <input type="checkbox"/> D	<input type="checkbox"/> S <input type="checkbox"/> N <input type="checkbox"/> D	<input type="checkbox"/> S <input type="checkbox"/> N <input type="checkbox"/> D	<input type="checkbox"/> S <input type="checkbox"/> N <input type="checkbox"/> D	<input type="checkbox"/> S <input type="checkbox"/> N <input type="checkbox"/> D
Últimos 12 meses	<input type="checkbox"/> S <input type="checkbox"/> N <input type="checkbox"/> D	<input type="checkbox"/> S <input type="checkbox"/> N <input type="checkbox"/> D	<input type="checkbox"/> S <input type="checkbox"/> N <input type="checkbox"/> D	<input type="checkbox"/> S <input type="checkbox"/> N <input type="checkbox"/> D	<input type="checkbox"/> S <input type="checkbox"/> N <input type="checkbox"/> D	<input type="checkbox"/> S <input type="checkbox"/> N <input type="checkbox"/> D
Últimos 30 dias	<input type="checkbox"/> S <input type="checkbox"/> N <input type="checkbox"/> D	<input type="checkbox"/> S <input type="checkbox"/> N <input type="checkbox"/> D	<input type="checkbox"/> S <input type="checkbox"/> N <input type="checkbox"/> D	<input type="checkbox"/> S <input type="checkbox"/> N <input type="checkbox"/> D	<input type="checkbox"/> S <input type="checkbox"/> N <input type="checkbox"/> D	<input type="checkbox"/> S <input type="checkbox"/> N <input type="checkbox"/> D

S: Sim N: Não D: Desconhecido

Outros comportamentos de risco ao longo da vida (balagens, piercings, partilha lâminas, escova dentes ou outros) Sim Não Desconhecido

Relações Sexuais:

	A troco de dinheiro ou de qualquer vantagem		Com parceiro ocasional		Com parceiro infectado	
	Praticou	Alguma vez foi sem preservativo?	Praticou	Alguma vez foi sem preservativo?	Praticou	Alguma vez foi sem preservativo?
Ao longo da vida	<input type="checkbox"/> S <input type="checkbox"/> N <input type="checkbox"/> D	<input type="checkbox"/> S <input type="checkbox"/> N <input type="checkbox"/> D	<input type="checkbox"/> S <input type="checkbox"/> N <input type="checkbox"/> D	<input type="checkbox"/> S <input type="checkbox"/> N <input type="checkbox"/> D	<input type="checkbox"/> S <input type="checkbox"/> N <input type="checkbox"/> D	<input type="checkbox"/> S <input type="checkbox"/> N <input type="checkbox"/> D
Últimos 12 meses	<input type="checkbox"/> S <input type="checkbox"/> N <input type="checkbox"/> D	<input type="checkbox"/> S <input type="checkbox"/> N <input type="checkbox"/> D	<input type="checkbox"/> S <input type="checkbox"/> N <input type="checkbox"/> D	<input type="checkbox"/> S <input type="checkbox"/> N <input type="checkbox"/> D	<input type="checkbox"/> S <input type="checkbox"/> N <input type="checkbox"/> D	<input type="checkbox"/> S <input type="checkbox"/> N <input type="checkbox"/> D
Últimos 30 dias	<input type="checkbox"/> S <input type="checkbox"/> N <input type="checkbox"/> D	<input type="checkbox"/> S <input type="checkbox"/> N <input type="checkbox"/> D	<input type="checkbox"/> S <input type="checkbox"/> N <input type="checkbox"/> D	<input type="checkbox"/> S <input type="checkbox"/> N <input type="checkbox"/> D	<input type="checkbox"/> S <input type="checkbox"/> N <input type="checkbox"/> D	<input type="checkbox"/> S <input type="checkbox"/> N <input type="checkbox"/> D

S: Sim N: Não D: Desconhecido

7. PSICOPATOLOGIAS - DIAGNÓSTICOS CID 10

	Códigos CID 10	Descrição
Classificação Internacional Doenças CID - 10	____ - ____	_____
(F01 a F09 e F20 a F29 da OMS)	____ - ____	_____
	____ - ____	_____

Outra. Qual? _____*

8. TRATAMENTOS FARMACOLÓGICOS (A ENTRADA)

- | | | |
|--|--|---------------------------------------|
| <input type="checkbox"/> Sem medicação | <input type="checkbox"/> Ansiolíticos | <input type="checkbox"/> Outros |
| <input type="checkbox"/> Antagonista | <input type="checkbox"/> Anti-depressivo | Quais? _____* |
| <input type="checkbox"/> Agonista | <input type="checkbox"/> Anti-psicótico/Neuroléptico | _____* |
| <input type="checkbox"/> Metadona | <input type="checkbox"/> Estabilizadores do humor | <input type="checkbox"/> Desconhecido |
| <input type="checkbox"/> Buprenorfina | <input type="checkbox"/> Anti-retrovirais | |
| <input type="checkbox"/> Específicos para álcool | <input type="checkbox"/> Tuberculostáticos | |

* A Preencher pelo SICAD





5. DADOS CLÍNICOS - DOENÇAS INFECCIOSAS

	Data da Última Análise			Resultado			Informação do Terapeuta	Informação do Próprio	Seguimento em Consulta	Tratamento
	Pos.	Neg.	Desc.	Pos.	Neg.	Desc.				
HIV	<input type="text"/>	<input type="text"/>	<input type="text"/>	<input type="checkbox"/>	<input type="checkbox"/>	<input type="checkbox"/>	<input type="checkbox"/>	<input type="checkbox"/>	<input type="checkbox"/>	<input type="checkbox"/> d' Terapia Anti-retroviral
AgHBs	<input type="text"/>	<input type="text"/>	<input type="text"/>	<input type="checkbox"/>	<input type="checkbox"/>	<input type="checkbox"/>	<input type="checkbox"/>	<input type="checkbox"/>	<input type="checkbox"/>	<input type="checkbox"/>
AcHBs	<input type="text"/>	<input type="text"/>	<input type="text"/>	<input type="checkbox"/>	<input type="checkbox"/>	<input type="checkbox"/>	<input type="checkbox"/>	<input type="checkbox"/>		
AcHBc	<input type="text"/>	<input type="text"/>	<input type="text"/>	<input type="checkbox"/>	<input type="checkbox"/>	<input type="checkbox"/>	<input type="checkbox"/>	<input type="checkbox"/>		
HCV	<input type="text"/>	<input type="text"/>	<input type="text"/>	<input type="checkbox"/>	<input type="checkbox"/>	<input type="checkbox"/>	<input type="checkbox"/>	<input type="checkbox"/>	<input type="checkbox"/>	<input type="checkbox"/>
VDRL	<input type="text"/>	<input type="text"/>	<input type="text"/>	<input type="checkbox"/>	<input type="checkbox"/>	<input type="checkbox"/>	<input type="checkbox"/>	<input type="checkbox"/>		

	Raspeiro		Data do Raspeiro			Declaração do CDP	Informação do Terapeuta	Informação do Próprio	Tratamento
	Sim	Não							
Tuberculose	<input type="checkbox"/>	<input type="checkbox"/>	<input type="text"/>	<input type="text"/>	<input type="text"/>	<input type="checkbox"/>	<input type="checkbox"/>	<input type="checkbox"/>	<input type="checkbox"/>
									Quimioprofilaxia <input type="checkbox"/>

Para qualquer esclarecimento contactar:
 Telef: 21 111 00 00
 DMI / Divisão de Estatística e Investigação
 Responsável da Divisão: Carla Ribeiro
 Técnicas de contacto: Helena Neto ou Rosário Mendes

Enviar para:
 SICAD - Serviço de Intervenção nos Comportamentos Aditivos e Dependências
 Av. DMI Divisão de Estatística e Investigação
 Av. da República, nº61 - 2º andar
 1050-180 Lisboa





COMUNIDADES TERAPÊUTICAS

QUESTIONÁRIO INDIVIDUAL - Preenchimento à Saída

_____*

Associação _____	CT _____
Nº Processo da Instituição _____	_____*
Utente em Convenção <input type="checkbox"/> Sim <input type="checkbox"/> Não	Termo de Responsabilidade _____ / _____
	Reemissão do Termo de Responsabilidade _____ / _____
Data de Admissão _____ - _____ - _____ <small>(dia) (mês) (ano)</small>	Data de Saída _____ - _____ - _____ <small>(dia) (mês) (ano)</small>
Primeiro Nome Próprio _____ <small>(2 primeiras consoantes)</small>	Último Apellido _____ <small>(2 primeiras consoantes)</small>
	Data de Nascimento _____ - _____ - _____ <small>(dia) (mês) (ano)</small>

DADOS A SAÍDA

Tipo de Alta

- Alta Clínica (Programada)
- Alta Disciplinar
 - Acto Sexual
 - Incumprimento sucessivo de regras
 - Uso de Drogas
 - Violência
 - Furto
- Alta a pedido do utente
- Fuga
- Transferência Local _____*
- Falecido

Encaminhamento

- Apartamento de Reinserção
- Comunidade Terapêutica
- Unidade de Desabilitação
- Centro de Dia
- Unidade Especializada (IDT) - CAT/ETUA
- Consultas em Unidades Privadas Toxicod dependência
- Grupos de Auto-ajuda
- Terapeuta Particular
- Outro
Qual? _____*
- Desconhecido

*A Preencher pelo SICAD



TRATAMENTOS FARMACOLÓGICOS NOS ÚLTIMOS 30 DIAS DE INTERNAMENTO

Tratamentos Farmacológicos

- | | | |
|--|--|---------------------------------------|
| <input type="checkbox"/> Sem medicação | <input type="checkbox"/> Ansiolíticos | <input type="checkbox"/> Outros |
| <input type="checkbox"/> Antagonista | <input type="checkbox"/> Anti-depressivo | Quais? _____ |
| <input type="checkbox"/> Agonista | <input type="checkbox"/> Anti-psicótico/Neuroléptico | _____ |
| <input type="checkbox"/> Metadona | <input type="checkbox"/> Estabilizadores de humor | <input type="checkbox"/> Desconhecido |
| <input type="checkbox"/> Buprenorfina | <input type="checkbox"/> Anti-retrovirais | |
| <input type="checkbox"/> Específicos para álcool | <input type="checkbox"/> Tuberculostáticos | |

Para qualquer esclarecimento contactar:
Telef: 21 111 90 00
DMFRI/ Núcleo de Estatística
Responsável de Núcleo: Carla Antunes
Técnica de contacto: Helena Neto

Enviar para:
SICAD - Serviço de Intervenção nos Comportamentos
Aditivos e Dependências
A/c DMIDEI Divisão de Estatística
Av. da República nº 61 - 2º 1050-180 Lisboa

*A Preencher pelo SICAD



COMUNIDADES TERAPÊUTICAS

QUESTIONÁRIO INDIVIDUAL - Preenchimento a 31 de Dezembro

Utentes saídos no ano - Follow up a 31 de Dezembro

_____*

Associação _____ CT _____	
Nº Processo da Instituição	_____*
Utente em Convenção <input type="checkbox"/> Sim <input type="checkbox"/> Não	Termo de Responsabilidade _____ / _____
	Reemissão do Termo de Responsabilidade _____ / _____
Data de Admissão _____ - _____ - _____ <small>(dia) (mês) (ano)</small>	Data de Saída _____ - _____ - _____ <small>(dia) (mês) (ano)</small>
Primeiro Nome Próprio _____ <small>(2 primeiras consoantes)</small>	Último Apellido _____ <small>(2 primeiras consoantes)</small>
	Data de Nascimento _____ - _____ - _____ <small>(dia) (mês) (ano)</small>

SITUAÇÃO ACTUAL

Estado Vital Vivo Morto (neste caso não preencher os dados seguintes) Não Contactável

A 31 de Dezembro do ano em que saiu, o utente está:

Em relação aos consumos das substâncias que motivaram o internamento

- Abstinente das substâncias
- Com consumos esporádicos
- Com consumos regulares (recaída)
- Desconhecido

Em relação ao tratamento

Actualmente:

- Sem tratamento
- Em tratamento ambulatório
- Internado em UD
- Internado em CT
- Em programa de prevenção de recaídas (na Instituição, em Grupo de auto-ajuda,...)
- Desconhecido

*A Preencher pelo IOT, I.P.





Situação Profissional

- | | |
|--|--|
| <input type="checkbox"/> Trabalho estável/regular | <input type="checkbox"/> Reformado/Pensão Social |
| <input type="checkbox"/> Trabalho ocasional | <input type="checkbox"/> Outra Situação |
| <input type="checkbox"/> Desempregado | Qual? _____ |
| <input type="checkbox"/> Doméstica | <input type="checkbox"/> Desconhecida |
| <input type="checkbox"/> Estudante/Formação Profissional | |

Fontes de Rendimento (selecionar todas as opções aplicáveis)

- | | |
|--|---|
| <input type="checkbox"/> Rendimento do trabalho | <input type="checkbox"/> Mandoicidada |
| <input type="checkbox"/> Reforma/Pensão Social | <input type="checkbox"/> Actividades ilícitas |
| <input type="checkbox"/> A cargo de familiares | <input type="checkbox"/> Prostituição |
| <input type="checkbox"/> A cargo de uma instituição | <input type="checkbox"/> Amumar carros |
| <input type="checkbox"/> Subsídios temporários | <input type="checkbox"/> Outros |
| <input type="checkbox"/> Rendimento Social de Inserção (RSI) | Qual? _____ |
| <input type="checkbox"/> Outros | <input type="checkbox"/> Desconhecido |

Coabitação do Utente (selecionar todas as opções aplicáveis)

- | | | | |
|---------------------------------------|--|--------------------------------------|---------------------------------------|
| <input type="checkbox"/> Pai/Padrasto | <input type="checkbox"/> Avó/Avó | <input type="checkbox"/> Filho(a)(s) | <input type="checkbox"/> Instituição |
| <input type="checkbox"/> Mãe/Madrasta | <input type="checkbox"/> Outros familiares | <input type="checkbox"/> Amigo(a)(s) | Qual? _____ |
| <input type="checkbox"/> Irmão(s) | <input type="checkbox"/> Companheiro(a) | <input type="checkbox"/> Só | <input type="checkbox"/> Desconhecido |

Para qualquer esclarecimento contactar:
Telef: 21 111 00 00
DMFRI / Núcleo de Estatística
Responsável de Núcleo: Carla Ribeiro
Técnica de contacto: Helena Neto

Enviar para:
Instituto da Droga e da Toxicoddependência, I.P.
A/c DMFRI / Núcleo de Estatística
Praça de Alvalade nº7 - 6º andar
1700-036 Lisboa

* A Pesquisar pelo IOT, I.P.





COMUNIDADES TERAPÊUTICAS



QUESTIONÁRIO INDIVIDUAL – Preenchimento em Dezembro

Utentes saídos há 3 anos – Follow up a 3 anos

(preencher em Dezembro do ano em que faz 3 anos da saída) =)

_____*

Associação _____ CT _____	
Nº Processo da Instituição	_____*
Utente em Convenção <input type="checkbox"/> Sim <input type="checkbox"/> Não	Termo de Responsabilidade _____ / _____
	Reemissão do Termo de Responsabilidade _____ / _____
Data de Admissão _____ - _____ - _____ <small>(dia) (mês) (ano)</small>	Data de Saída _____ - _____ - _____ <small>(dia) (mês) (ano)</small>
Primeiro Nome Próprio _____ <small>(2 primeiras consoantes)</small>	Último Apellido _____ <small>(2 primeiras consoantes)</small>
	Data de Nascimento _____ - _____ - _____ <small>(dia) (mês) (ano)</small>

SITUAÇÃO ACTUAL

Estado Vital Vivo Morto (neste caso não preencher os dados seguintes) Não Contactável

Após 3 anos da saída, o utente está:

Em relação aos consumos das substâncias que motivaram o internamento

- Abstinente das substâncias
- Com consumos esporádicos
- Com consumos regulares (recaída)
- Desconhecido

Em relação ao tratamento

Actualmente:

- Sem tratamento
- Em tratamento ambulatorio
- Internado em UD
- Internado em CT
- Em programa de prevenção de recaídas (na Instituição, em Grupo de auto-ajuda,...)
- Desconhecido

a) Por exemplo, no mês de Dezembro preencher este formulário relativamente aos utentes saídos ao longo do ano de 2010

*A Preencher pelo SICAD





Situação Profissional

- | | |
|--|--|
| <input type="checkbox"/> Trabalho estável/regular | <input type="checkbox"/> Reformado/Pensão Social |
| <input type="checkbox"/> Trabalho ocasional | <input type="checkbox"/> Outra Situação |
| <input type="checkbox"/> Desempregado | Qual? _____ |
| <input type="checkbox"/> Doméstica | <input type="checkbox"/> Desconhecida |
| <input type="checkbox"/> Estudante/Formação Profissional | |

Fontes de Rendimento (seleccionar todas as opções aplicáveis)

- | | |
|--|---|
| <input type="checkbox"/> Rendimento do trabalho | <input type="checkbox"/> Mendicidade |
| <input type="checkbox"/> Reforma/Pensão Social | <input type="checkbox"/> Actividades ilícitas |
| <input type="checkbox"/> A cargo de familiares | <input type="checkbox"/> Prostituição |
| <input type="checkbox"/> A cargo de uma instituição | <input type="checkbox"/> Arrumar carros |
| <input type="checkbox"/> Subsídios temporários | <input type="checkbox"/> Outros |
| <input type="checkbox"/> Rendimento Social de Inserção (RSI) | Qual? _____ |
| <input type="checkbox"/> Outros | <input type="checkbox"/> Desconhecido |

Coabitação do Utente (seleccionar todas as opções aplicáveis)

- | | | | |
|---------------------------------------|--|--------------------------------------|---------------------------------------|
| <input type="checkbox"/> Pai/Padrasto | <input type="checkbox"/> Avó/Avó | <input type="checkbox"/> Filho(a)(s) | <input type="checkbox"/> Instituição |
| <input type="checkbox"/> Mãe/Madrasta | <input type="checkbox"/> Outros familiares | <input type="checkbox"/> Amigo(a)(s) | Qual? _____ |
| <input type="checkbox"/> Irmão(s) | <input type="checkbox"/> Companheiro(a) | <input type="checkbox"/> Só | <input type="checkbox"/> Desconhecido |

Para qualquer esclarecimento contactar:
Telef: 21 111 90 00
DMI / Divisão de Estatística e Investigação
Responsável de Divisão: Carla Ribeiro
Técnicas de contacto: Helena Neto ou Rosário Mendes

Enviar para:
SICAD - Serviço de Intervenção nos Comportamentos Aditivos e Dependências
A/c DMI Divisão de Estatística e Investigação
Av. da República, nº61 - 2º andar
1050-180 Lisboa

* A Preencher pelo SICAD



