Inquérito sobre comportamentos aditivos em jovens internados em Centros Educativos 2015



ESTUDO I – Os jovens internados em Centros Educativos: características, práticas criminais e comportamentos aditivos

Oradora: Ludmila Carapinha

Março, 2016

REPÚBLICA PORTUGUESA
SAÚDE

SICAD
Serviço de Intervenção nos Comportamentos Aditivos e nas Dependências

REPÚBLICA PORTUGUESA
JUSTIÇA

DGRSP

SICAD
Serviço de Intervenção nos Comportamentos Aditivos e nas Dependências

Junho 2015

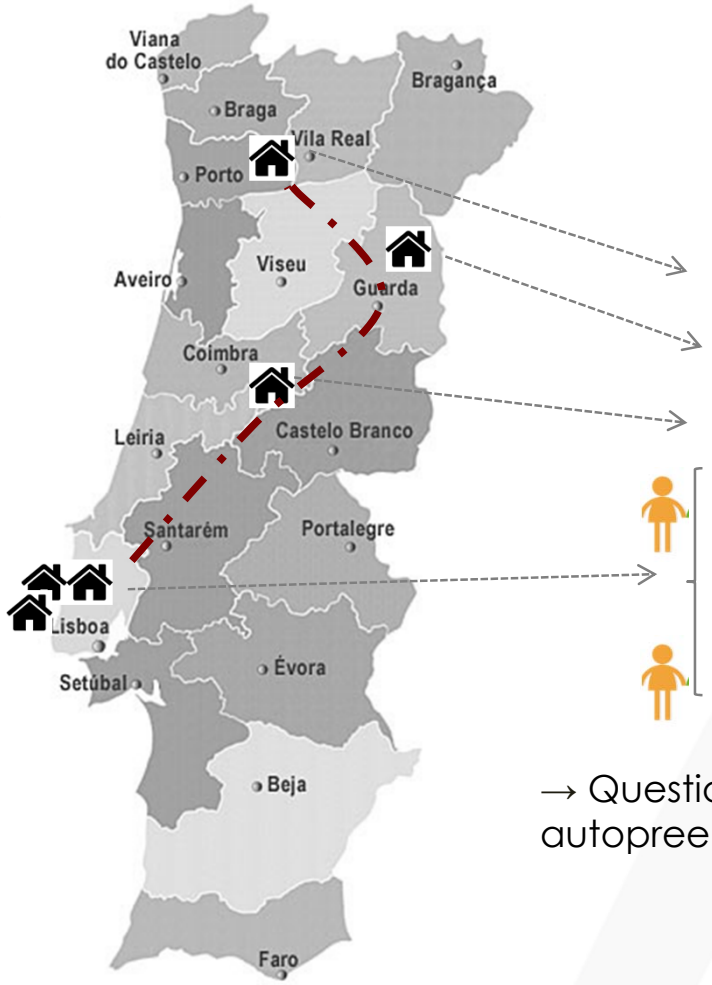

Internamento em CE:
medida tutelar educativa institucional

	REGIME		
CENTROS EDUCATIVOS	**Aberto**	**Semi aberto**	**Fechado**
Santo António	√	√	√
Mondego		√	
Olivais	√	√	√
Navarro de Paiva	√	√	
Padre António Oliveira			√
Bela Vista	√	√	

→ Questionário de autopreenchimento

142 participantes

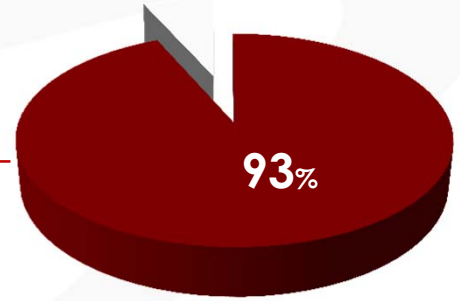

N=152

Enquadramento

SICAD Serviço de Intervenção nos Comportamentos Aditivos e nas Dependências

142 **participantes**

Sexo



89% rapazes

Idade

Residência

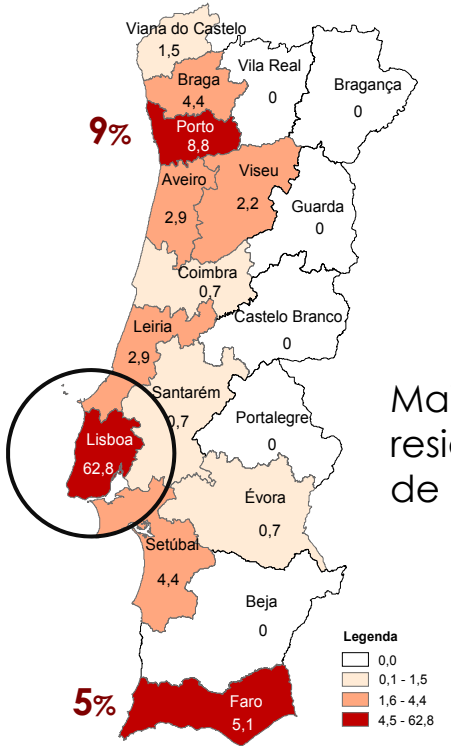

Mais de metade reside no distrito de **Lisboa (63%)**

Habitação

70% habitam em apartamento/vivenda

23% habitam em centros de acolhimento/abrigo/lares ou em barraca/anexo/casa improvisada

Enquadramento

Questões

Q1. Como se caracteriza o consumo de bebidas alcoólicas e de substâncias ilícitas?

Q2. Que relações se estabelecem com práticas criminais?

Q3. Como se caracterizam os seus comportamentos de jogo?

Q4. Que fatores de risco são identificados?

Informação adicional…

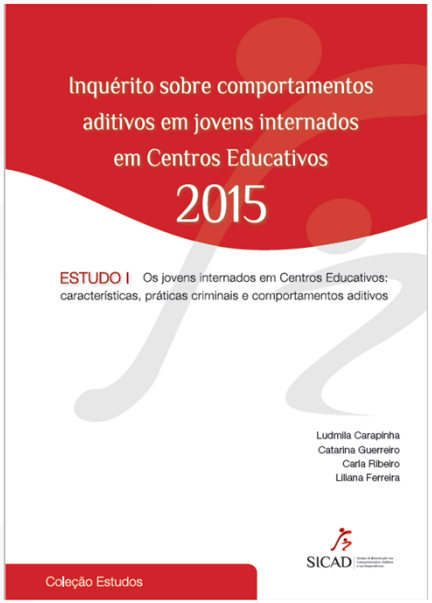

SICAD Serviço de Intervenção nos Comportamentos Aditivos e nas Dependências

Q1. Como se caracteriza o consumo de bebidas alcoólicas e de substâncias ilícitas?

Consumo de bebidas alcoólicas ao longo da vida: experimentação (%)

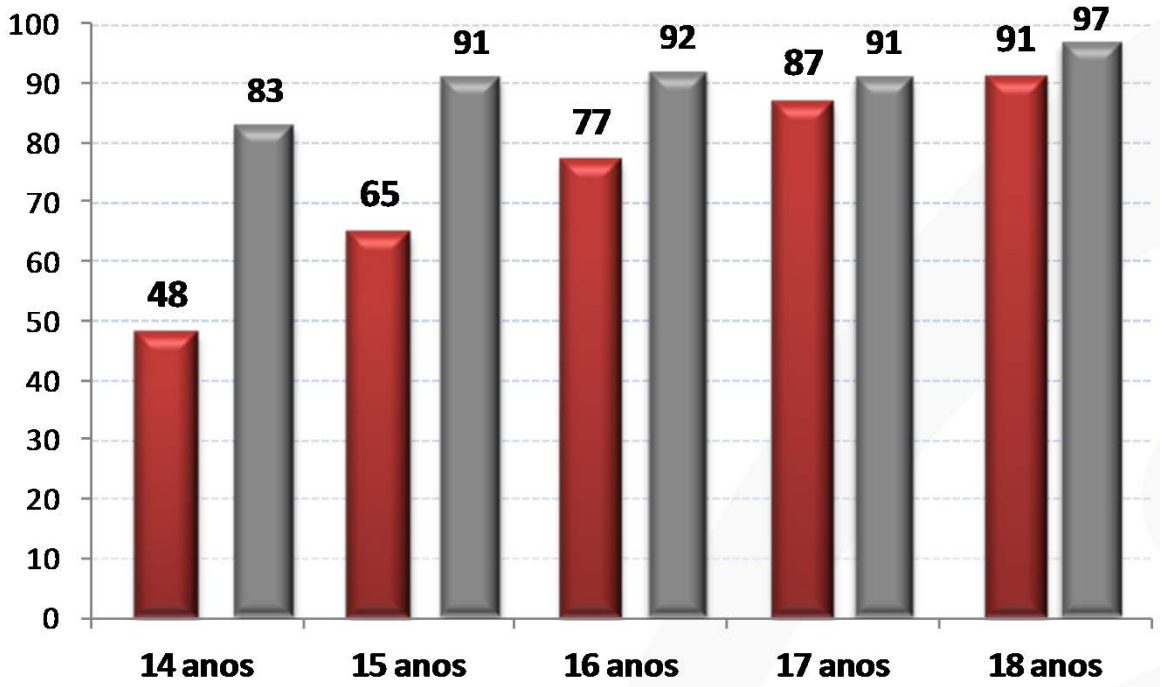

1ª experiência com BA:
12, 13, 14 anos (51%)

Globalmente:
Jovens dos CE

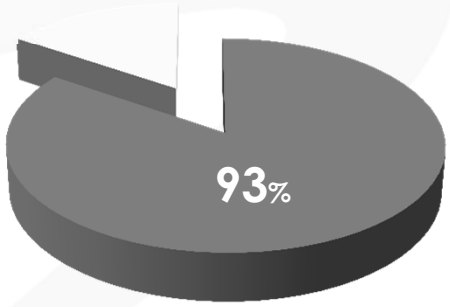

*Fernanda Feijão (SICAD)
Estudo sobre os Consumos de Álcool, Tabaco, Drogas e outros Comportamentos Aditivos e Dependências – 2015

Consumo de bebidas alcoólicas nos últimos 12 meses: consumo recente (%)

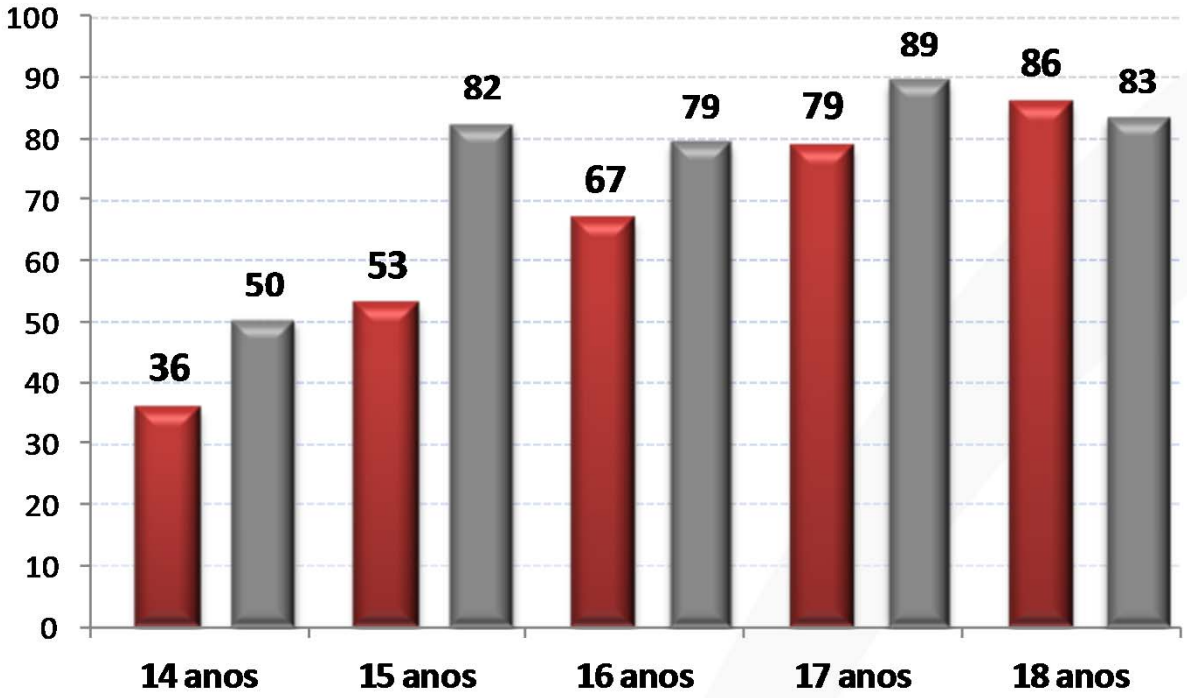

Jovens do Ensino Regular (2015)*

Jovens dos Centros Educativos (2015)

Últimos 12 meses antes do internamento

Globalmente:
Jovens dos CE

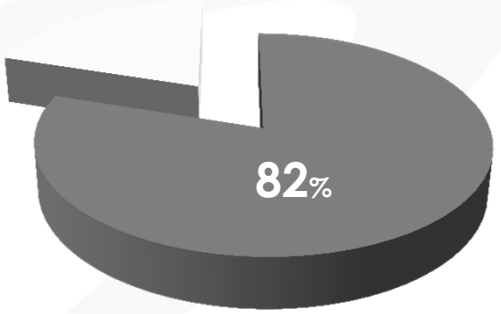

SICAD Serviço de Intervenção nos Comportamentos Aditivos e nas Dependências

Consumo de bebidas alcoólicas nos últimos 30 dias: consumo atual (%)

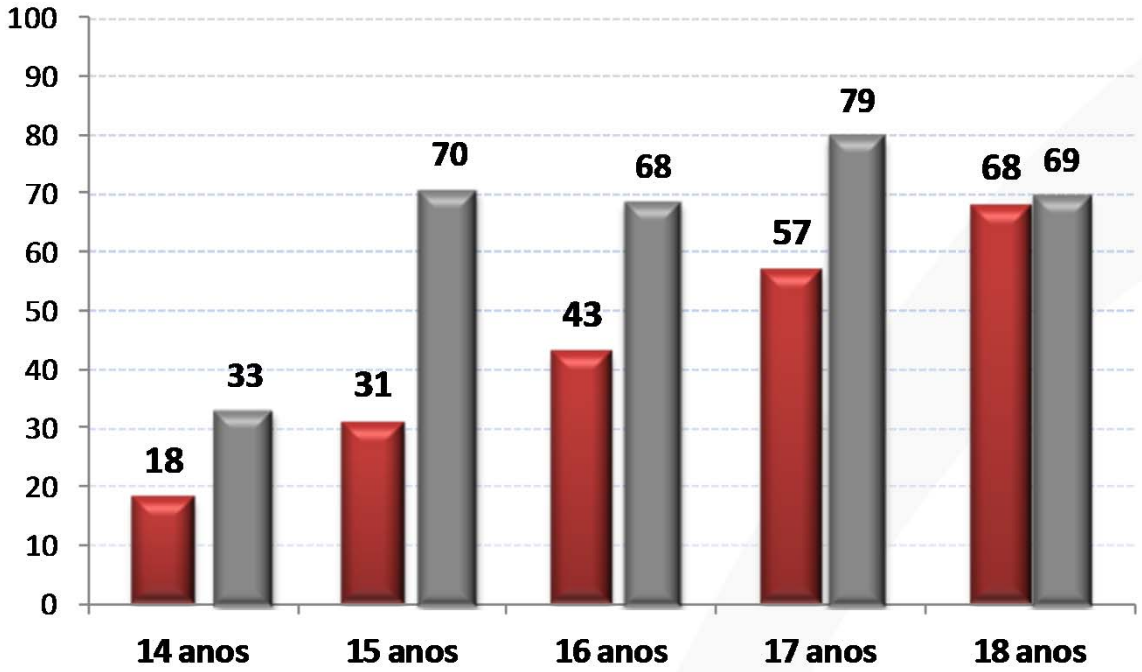

Jovens do Ensino Regular (2015)*

Jovens dos Centros Educativos (2015)

Últimos 30 dias antes do internamento

Globalmente:
Jovens dos CE

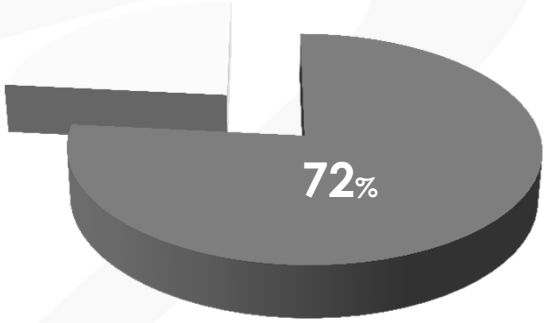

Consumos antes do internamento: tipos de bebidas alcoólicas ingeridas (%)

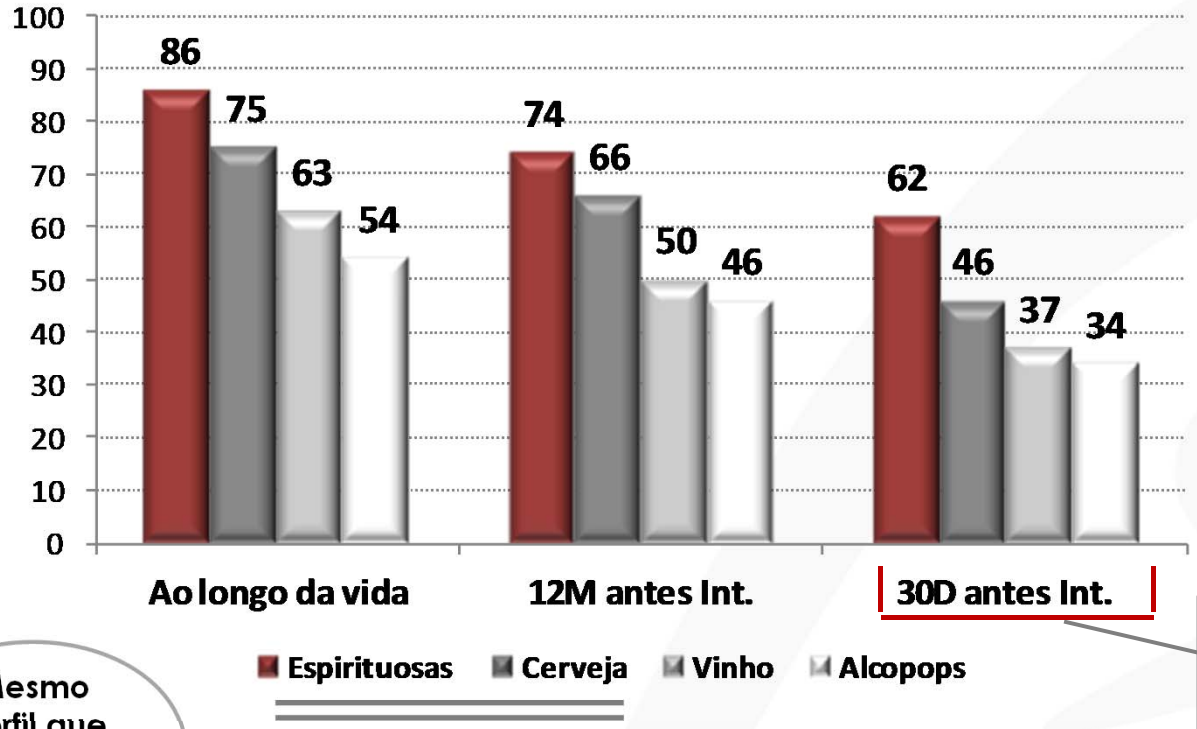

Mesmo perfil que jovens do ER

Frequência 30D antes do internamento:

1 a 9 dias/mês por tipo de BA

Consumos nocivos de bebidas alcoólicas nos 30 dias antes do internamento (%)

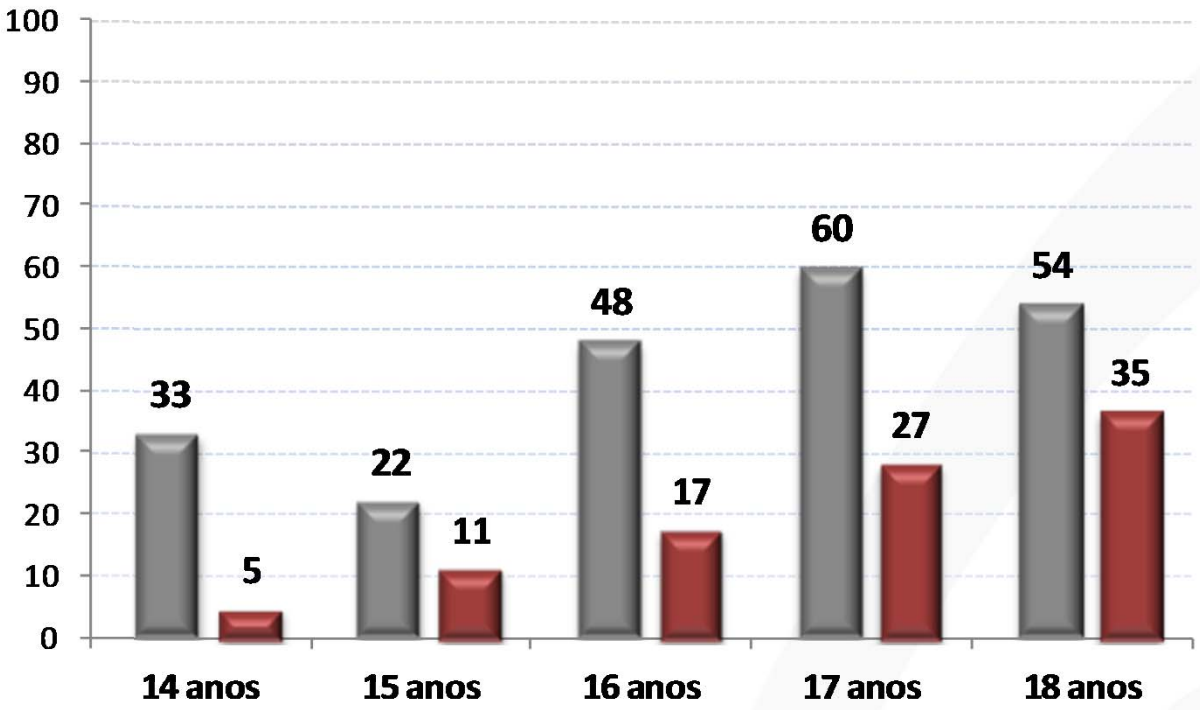

Jovens do Ensino Regular (2015)*

Jovens dos Centros Educativos (2015)

Últimos 30 dias antes do internamento

Beber até ficar "alegre"



Globalmente

Jovens dos CE

Consumos nocivos de bebidas alcoólicas nos 30 dias antes do internamento (%)

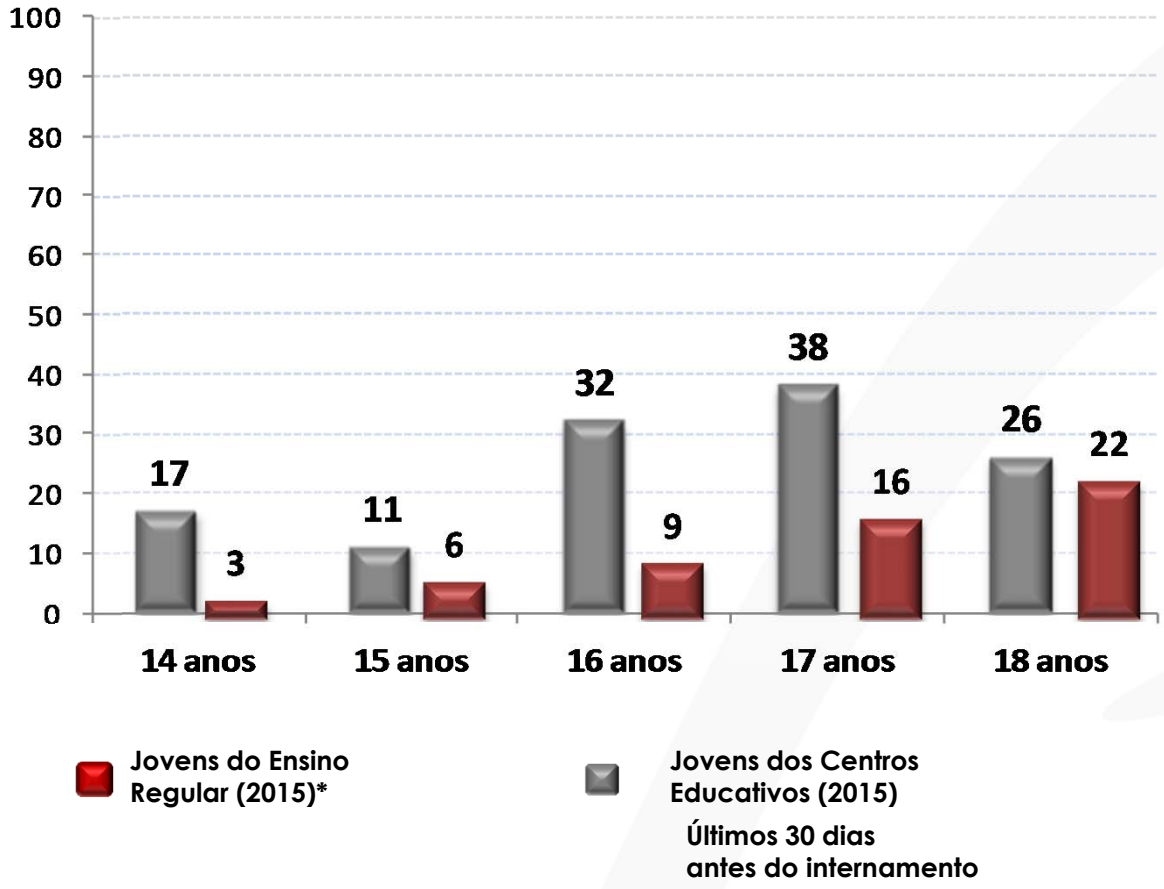

Embriaguez

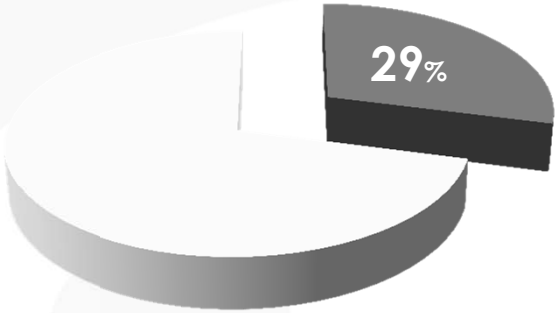

Globalmente

Jovens dos CE

Consumos ilícitos ao longo da vida: experimentação (%)

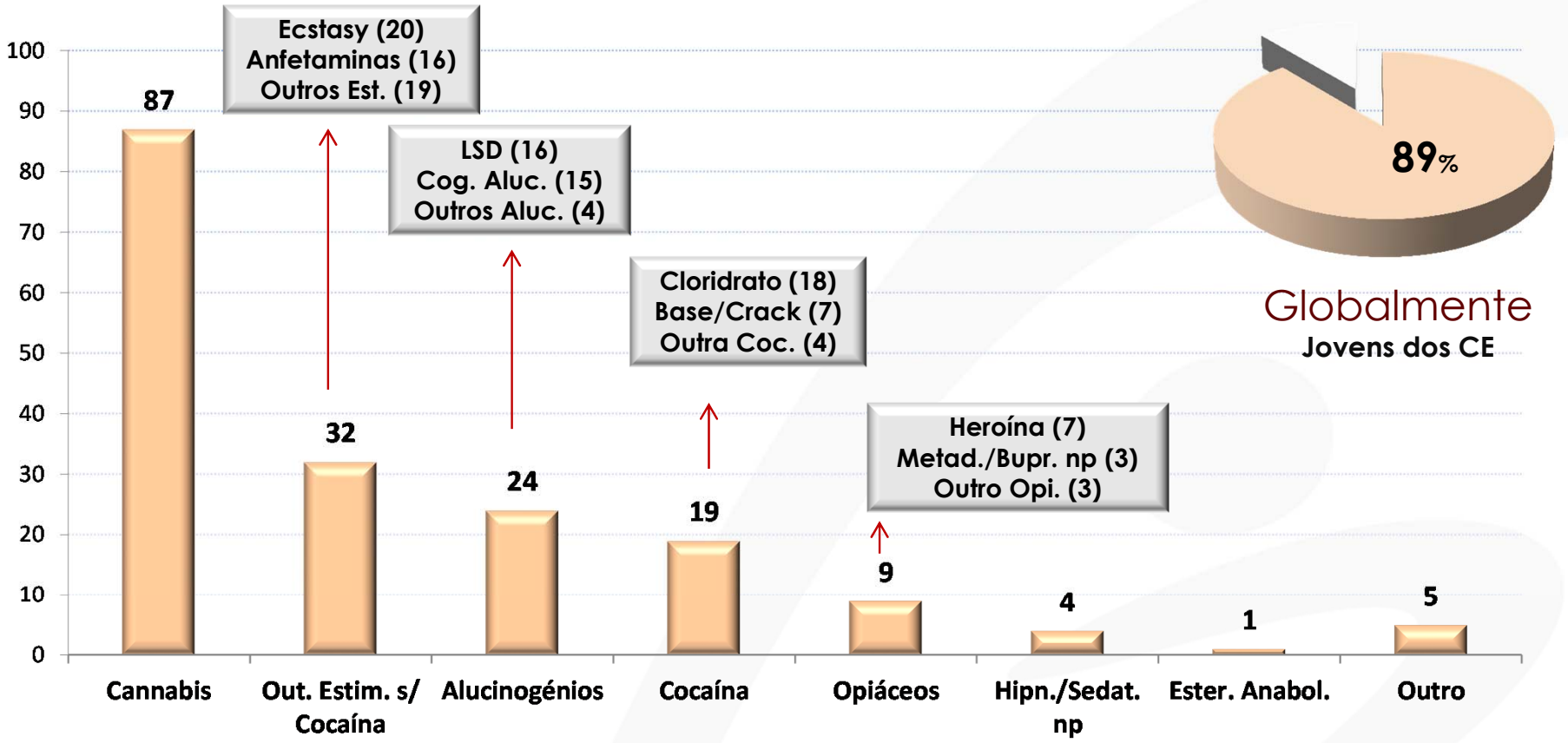

Globalmente
Jovens dos CE

1.ª experiência com SI:
12, 13, 14 anos (57%)

SICAD Serviço de Intervenção nos Comportamentos Aditivos e nas Dependências

Consumos ilícitos antes do internamento (%)

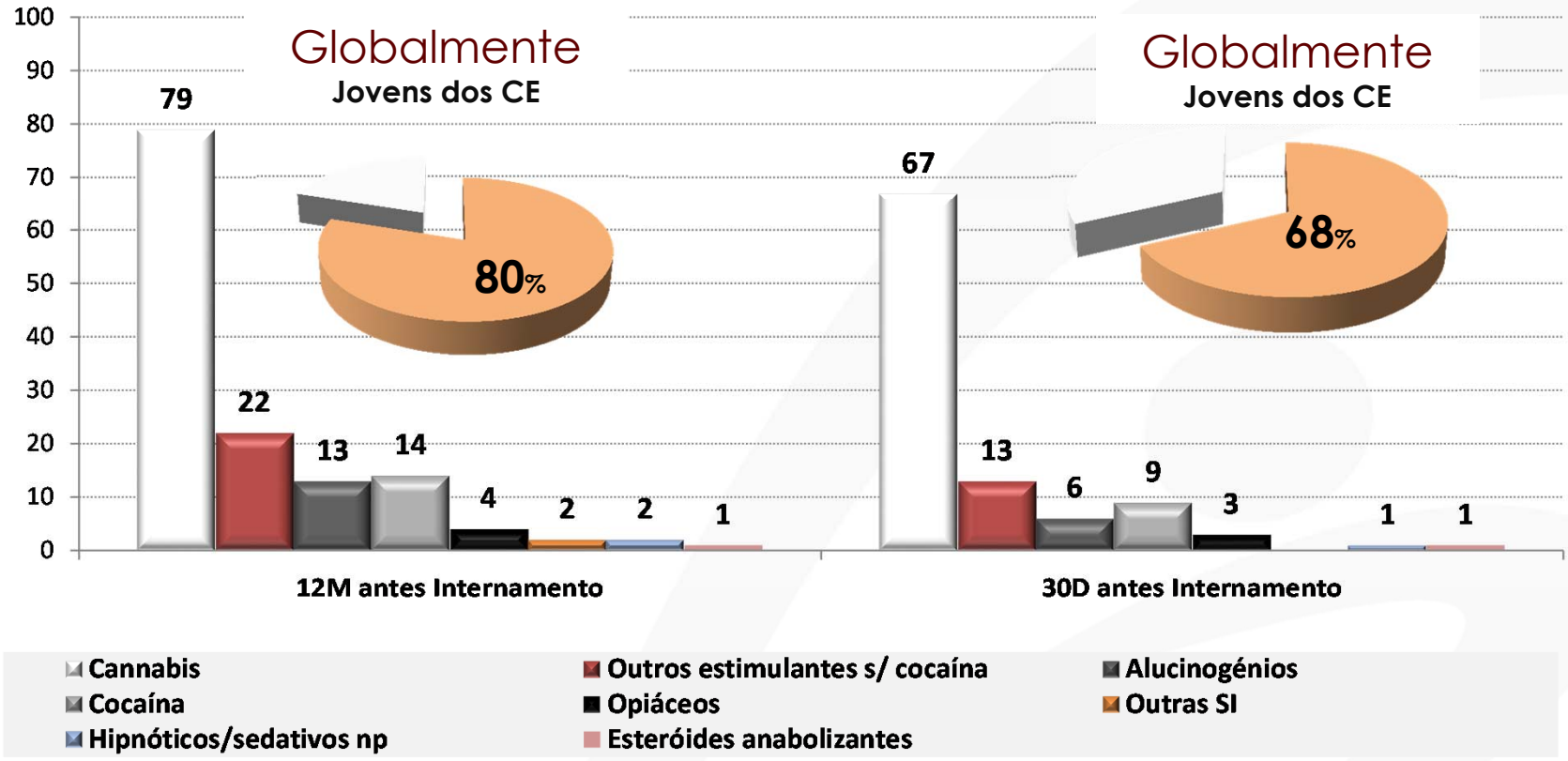

Consumos de cannabis: experimentação, consumo recente e atual (%)

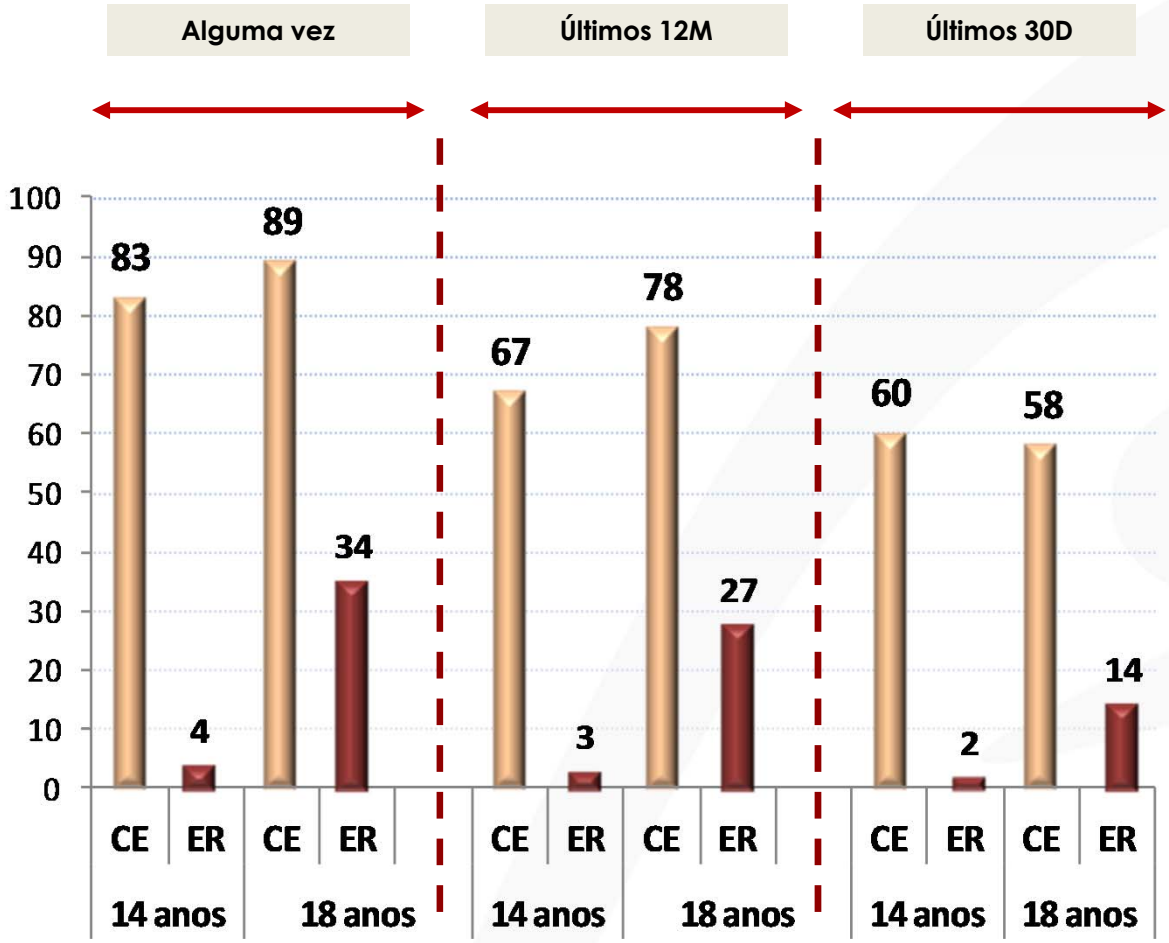

Jovens do Ensino Regular (2015)*

Jovens dos Centros Educativos (2015)

Últimos 12M/30D antes do internamento

Frequência Cannabis 30D antes do internamento:

46%: 20 dias ou mais

Problemas relacionados com consumos de substâncias psicoativas (%)

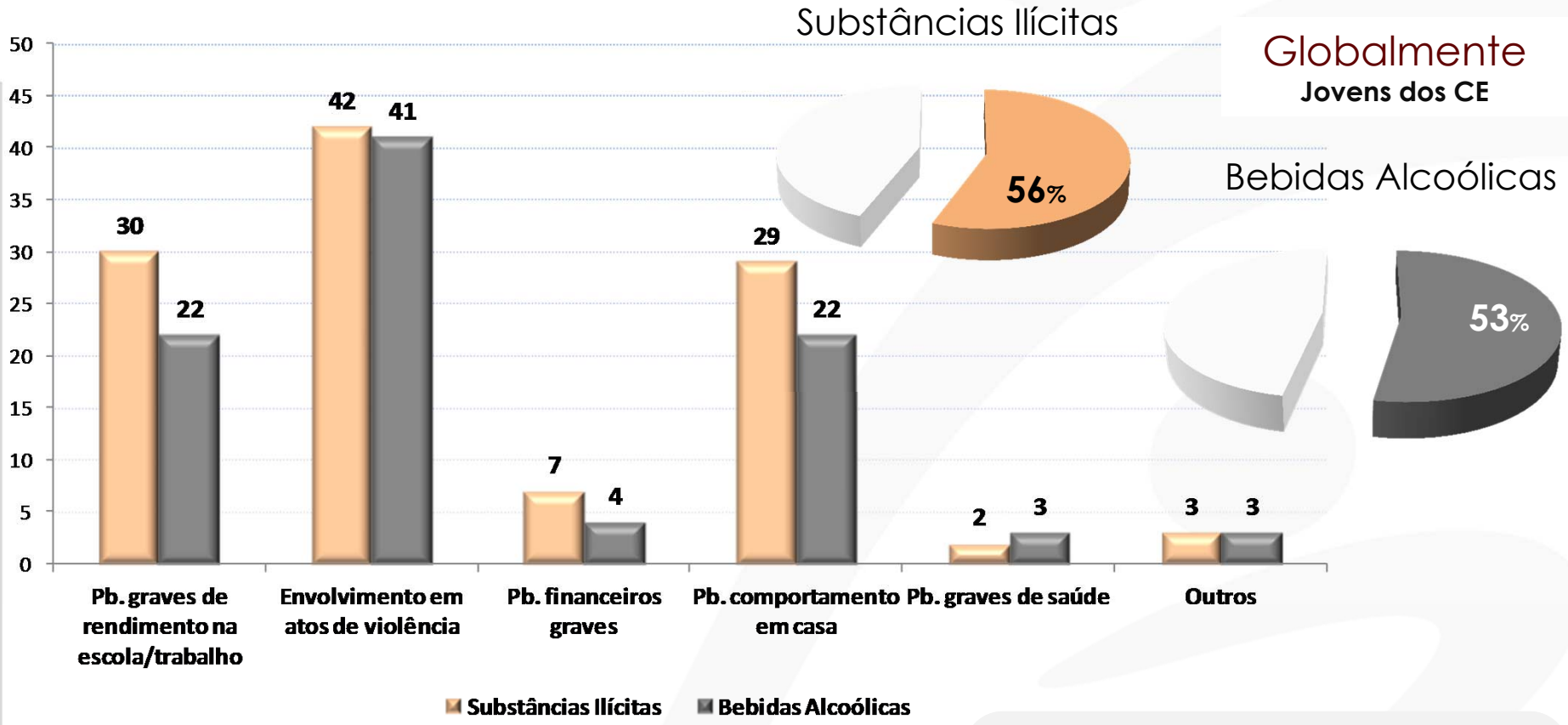

Globalmente
Jovens dos CE

Bebidas Alcoólicas

Problemas mais comuns em jovens com:

- Consumos mais precoces
- Consumos + nocivos de BA/SI

Consumos: antes e durante o internamento (%)

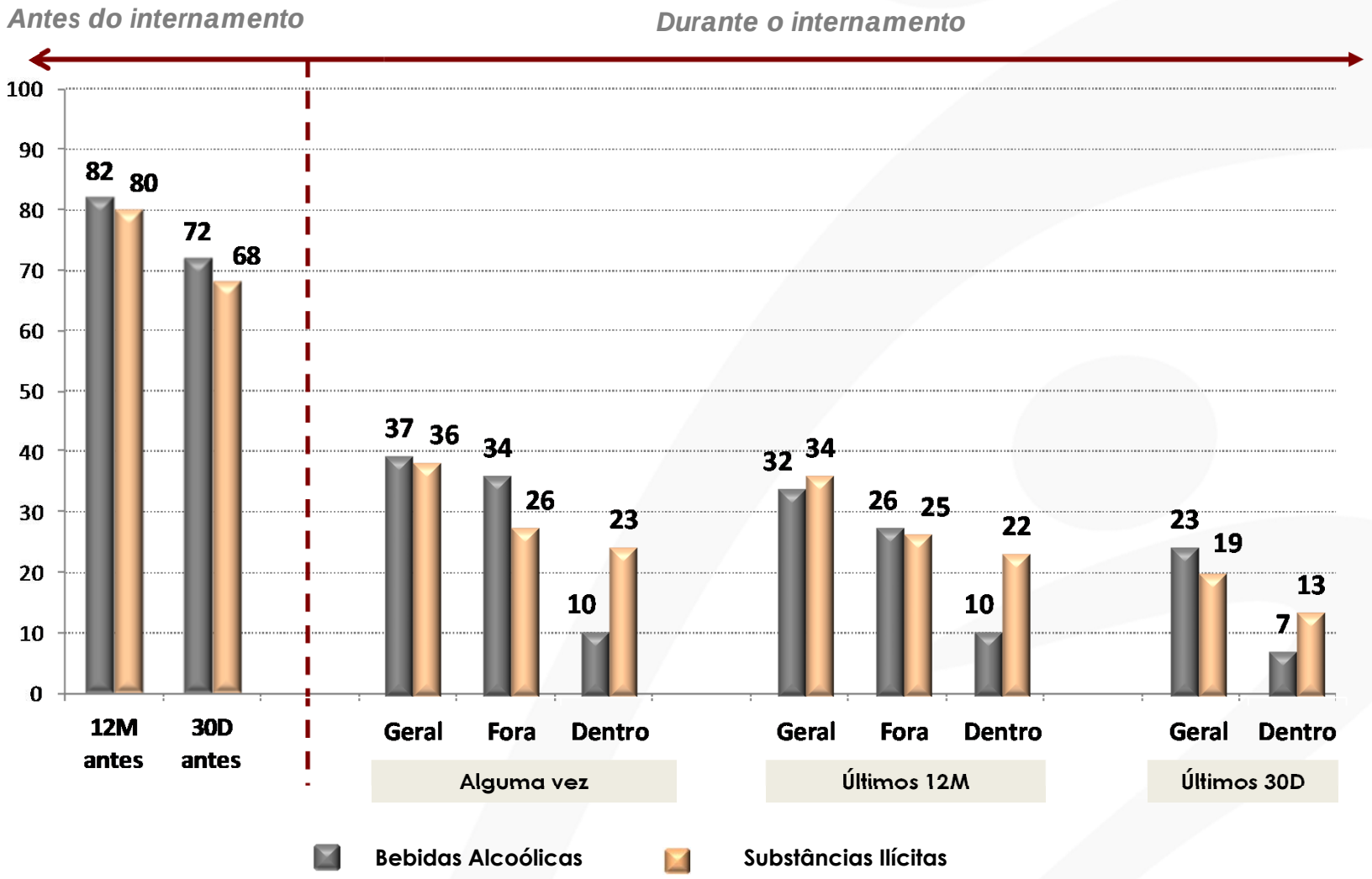

Q2. **Que relações se estabelecem com práticas criminais?**

Idade de início dos consumos (BA, SI) acompanha a idade de início dos crimes*

Crimes* sob o efeito de substâncias psicoativas

65% dos jovens cometeram pelo menos alguns crimes sob o efeito de bebidas alcoólicas e/ou de substâncias ilícitas

Sob o efeito de Substâncias Ilícitas

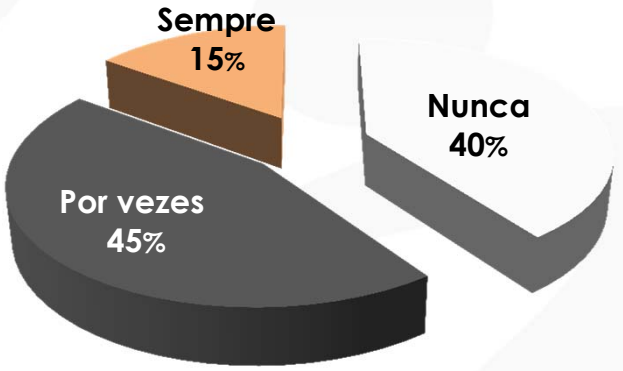

Sob o efeito de Bebidas Alcoólicas

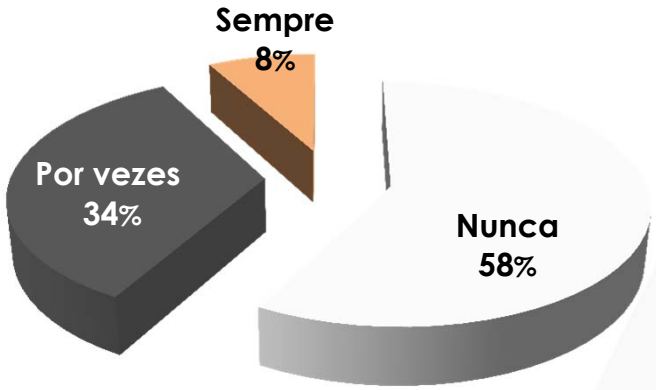

*Crimes relacionados com a medida atual.

Motivos para cometer crimes* (%)

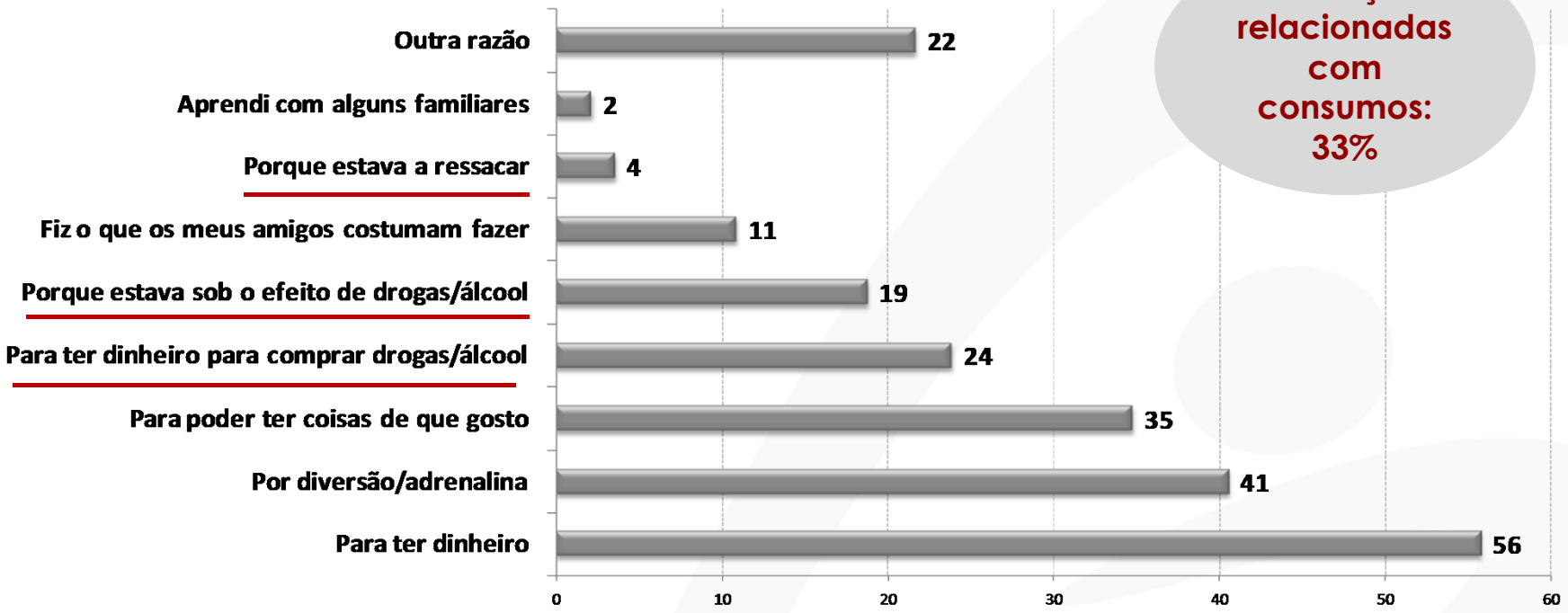

Motivações relacionadas com consumos: 33%

*Crimes relacionados com a medida atual

Q3. Como se caracterizam os seus comportamentos de jogo?

(1)

Jogo eletrónico sem dinheiro últimos 12M

GTA, Minecraft, Jogos clássicos de arcada, de tabuleiro ou digitais, jogos Demo, FPS/TPS, MMORPG, RTS, outros

83%

Tipos de jogos praticados (%)

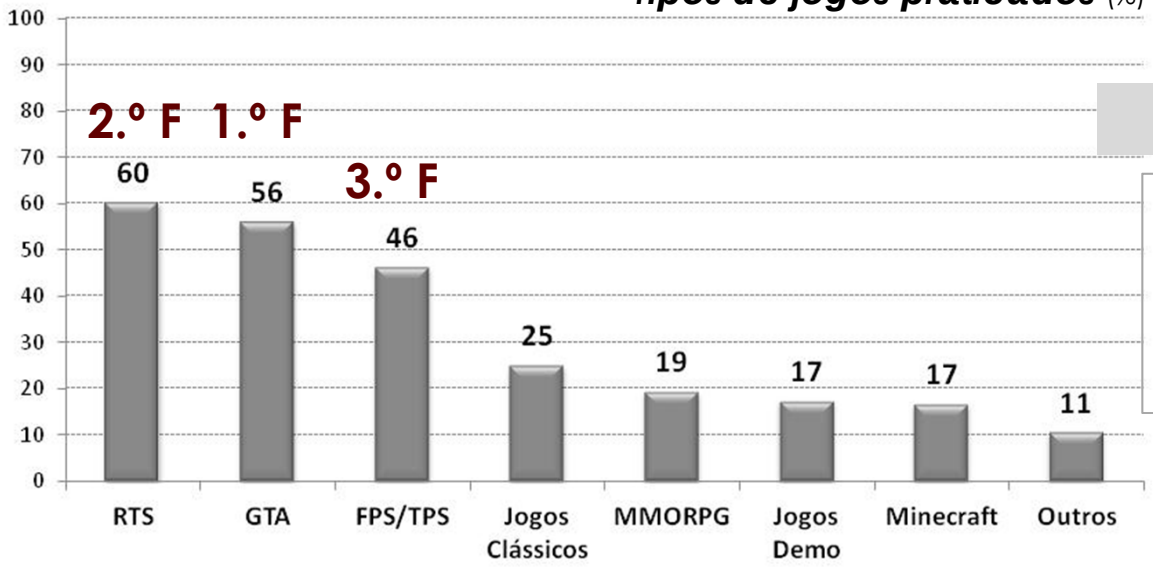

Frequência jogo

RTS: diário/quase diário

GTA: 1 vez/semana ou menos; diário/quase diário

Outros: 1 vez/semana ou menos

Jogo a dinheiro últimos 12M

Cartas ou dados, lotarias, *slot machines*, apostas, outros

33%

- Cartas ou dados, Slot Machines e Apostas desportivas *offline* de prática mais comum que nos jovens do ER
- Lotarias *offline* de prática menos comum que nos jovens do ER

Frequência jogo

Todos: 1 vez/semana ou menos

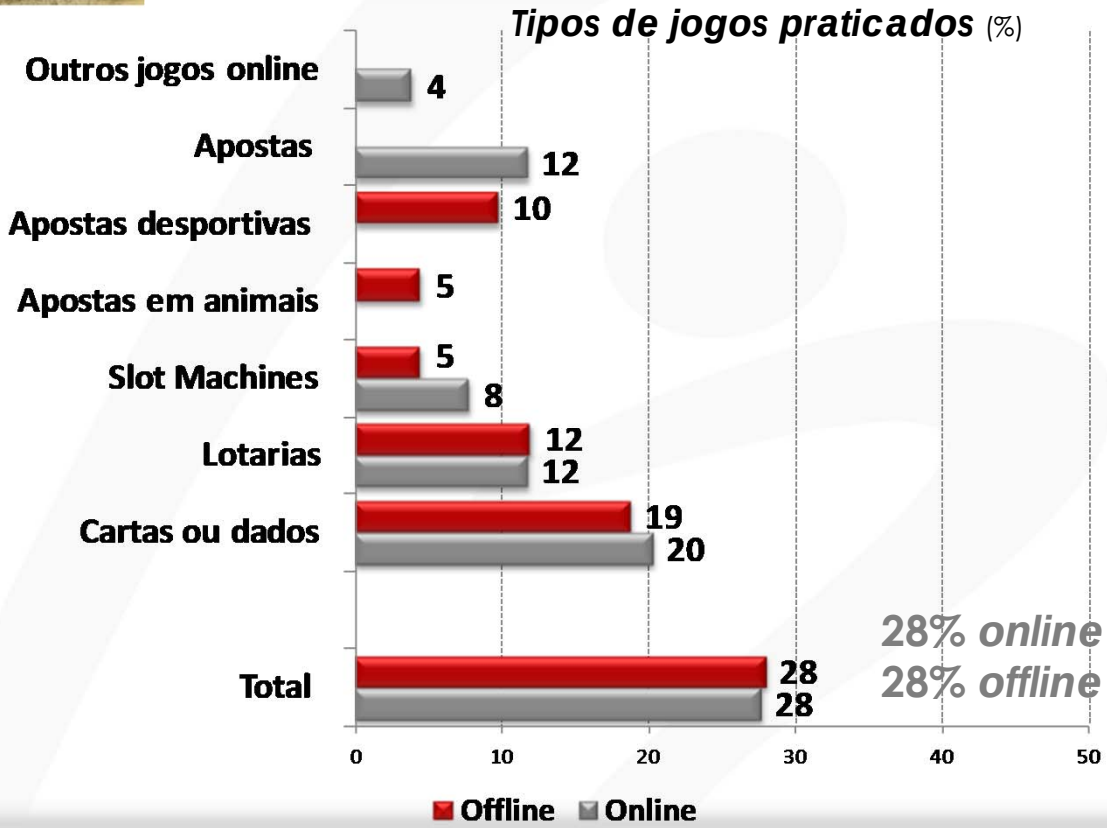

Alterações nas práticas de jogo com o internamento (%)

58% alteraram os tipos de jogos praticados

Dentro do Centro Educativo

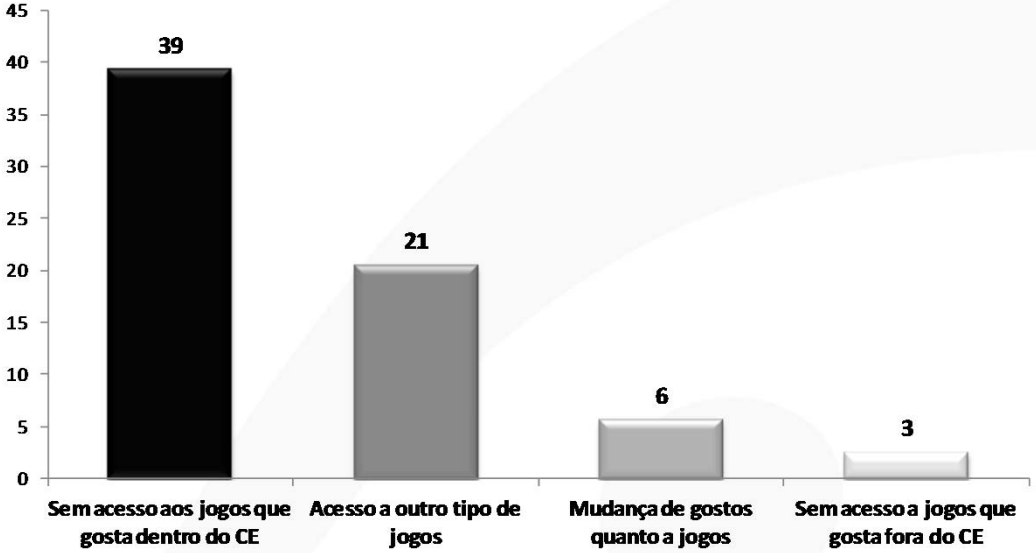



69% alteraram o tempo passado a jogar

Menos tempo livre (33%)
Sem acesso a jogos que gosta (27%)

Q4. Que fatores de risco são identificados?

Comunidade
Pares
Escola
Família

64% já mudaram pelo menos uma vez de casa: 42% três ou mais vezes

56% já recorreram a substâncias psicoativas para lidar com situações difíceis na sua vida: 22% ***fazem, em média, isto,*** 13% ***quase sempre***

55% consideram que o consumo esporádico de cannabis não traz grandes problemas. 43% têm esta opinião quanto ao consumo regular

Desvalorização do risco da cannabis face ao de outras substâncias ilícitas e lícitas: metade discorda que o consumo de cannabis seja mais prejudicial que o de álcool ou tabaco

SICAD Serviço de Intervenção nos Comportamentos Aditivos e nas Dependências

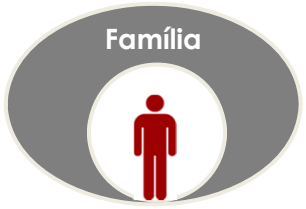

Familiares próximos como modelo de CAD e práticas criminais

25% com familiares que costumam ou costumavam consumir SI

28% com familiares que costumam ou costumavam embriagar-se

Um quarto consideram que estes concordam com o eventual consumo de cannabis, **21%** com embriaguez

Quase todos consideram que os familiares desaprovam o eventual consumo de SI que não cannabis

60% com familiares que já tiveram problemas com a justiça

64% com familiares que desaprovam o seu envolvimento em crimes

SICAD Serviço de Intervenção nos Comportamentos Aditivos e nas Dependências

Gostar da Escola (%)
Antes/Durante o internamento

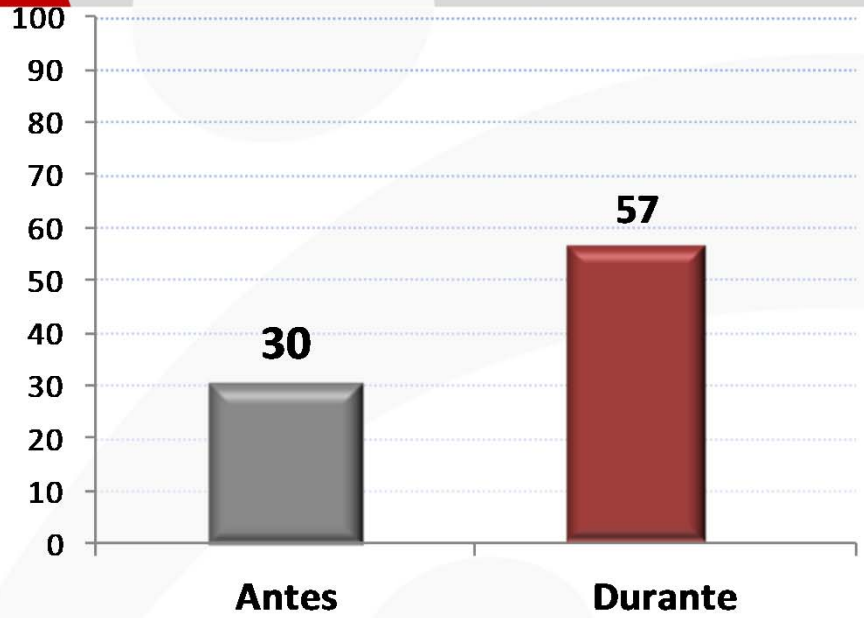

Utilidade da escola (%)
Antes/Durante o internamento

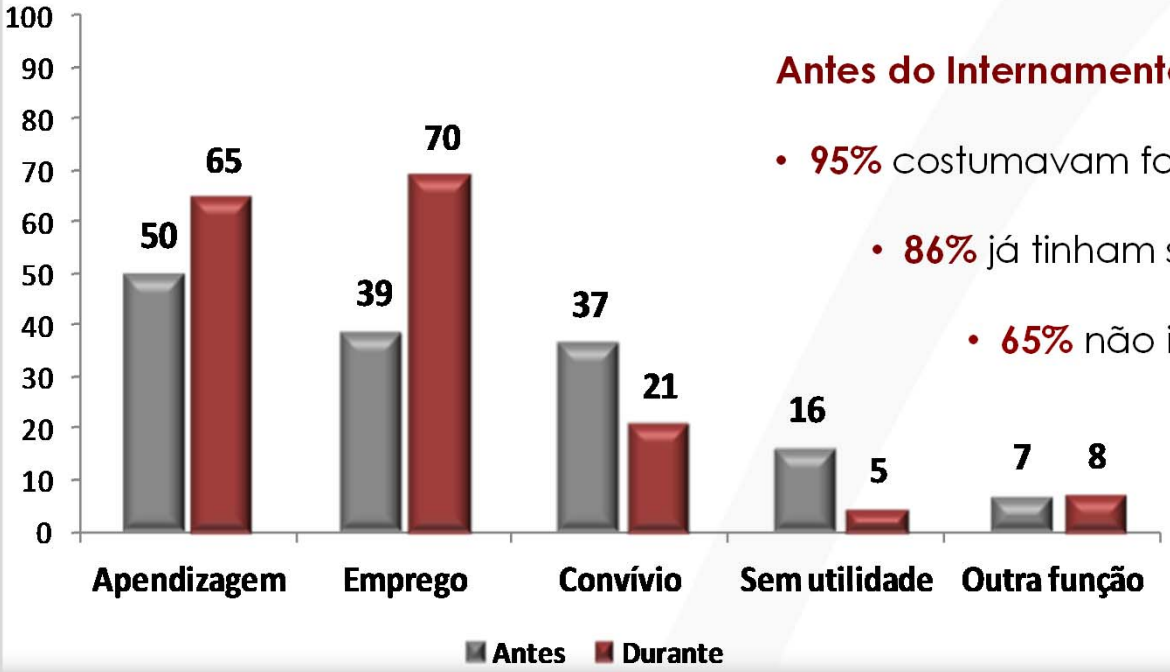

Antes do Internamento

- **95%** costumavam faltar às aulas
- **86%** já tinham sido suspensos/expulsos
- **65%** não iam à escola há pelo menos 1 mês
- **70%** não gostavam da escola

SICAD Serviço de Intervenção nos Comportamentos Aditivos e nas Dependências

Pares

O que costuma fazer quando está com amigos, fora do CE

Consumir BA, embriagar-se, fumar cannabis, consumir outras SI, brigas, destruição de propriedade, roubo, obrigar outros miúdos a entregarem coisas

Análise de Clusters (%)

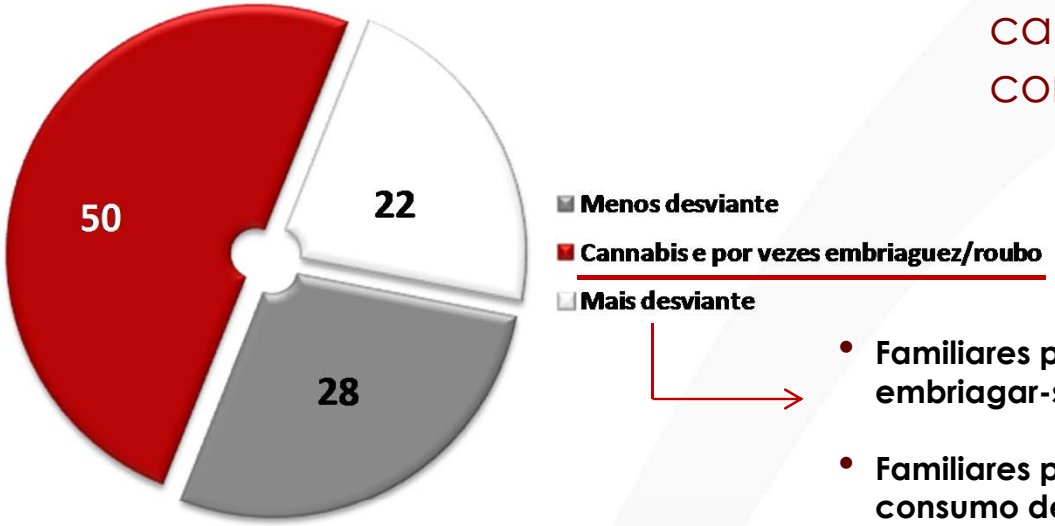

37% fumam sempre cannabis quando estão com os amigos

- **Familiares próximos que costumam/costumavam embriagar-se, consumir substâncias ilícitas**
- **Familiares próximos com atitude favorável ao consumo de cannabis**
- **Dificuldades económicas e discussões mais frequentes**

Amigos:

- Presentes na 1.ª experiência com BA (**52%**)
- Companhia na prática de crimes (**67%**)
- Motivo para cometer crime: *fiz o que os meus amigos costumavam fazer* (**11%**)

SICAD Serviço de Intervenção nos Comportamentos Aditivos e nas Dependências

Comunidade

Acesso a SI num período de 24h

Cannabis, cocaína, outros estimulantes, outras substâncias ilícitas

- Mais de metade avalia ser *mais ou menos fácil* ou *muito fácil* o acesso a cada uma das SI elencadas

- 71% considera ser *muito fácil* o acesso a cannabis

Perceção da facilidade de acesso superior à dos jovens em geral
(Eurobarómetro 2014)

- **Grupo mais desviante: maior facilidade de acesso**

SICAD Serviço de Intervenção nos Comportamentos Aditivos e nas Dependências

Questões

Q1. Como se caracteriza o consumo de bebidas alcoólicas e de substâncias ilícitas?

Mais comum e mais precoce e intensivo que nos jovens do ER.

Q2. Que relações se estabelecem com práticas criminais?

Precocidade de consumos associada à do envolvimento em crimes, motivações para a prática de crimes ligadas a consumos.

Q3. Como se caracterizam os seus comportamentos de jogo?

Jogo a dinheiro mais comum que entre os jovens do ER (com exceção das lotarias offline).

Q4. Que fatores de risco são identificados?

Identificação de fatores de risco de ordem individual, familiar, do grupo de pares e comunitário.

Informação adicional…

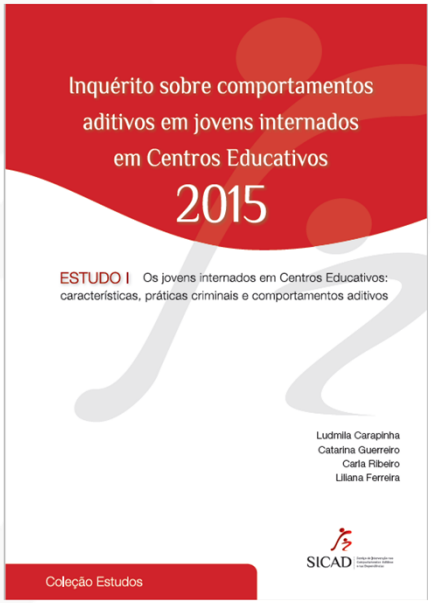

Mudar o estilo de vida:

- **85%** quanto à prática de crimes
- **75%** quanto ao consumo de bebidas alcoólicas
- **67%** quanto ao consumo de substâncias ilícitas
- **66%** quanto a práticas de jogo

Agradecimentos

Às Dr.as Érica de Oliveira Grilo dos Santos Cardoso, Maria da Conceição Freire Condeço de Oliveira, Ana Margarida Ramos Macedo e Susana Cardoso Castilho Mendes, da Direção-Geral de Reinserção e Serviços Prisionais, pelos inestimáveis contributos na preparação do estudo.

À Equipa Tutelar Educativa I de Lisboa, pela sua disponibilidade para a realização do Pré-teste do estudo.

À Dr.a Ângela Portugal e Dr.s António Viana, Jorge Simões, Paulo Monteiro, Paulo Rio, Rogério Canhões e respetivas equipas dos Centros Educativos, pelo contributo fundamental que prestaram na operacionalização do estudo.

Finalmente, a todos os jovens internados nos Centros Educativos, pela sua disponibilidade para participarem neste estudo.

Obrigada pela V. atenção

SICAD
Serviço de Intervenção nos Comportamentos Aditivos e nas Dependências

Avenida da República n.º 61 - do 1º ao 3º e do 7ºao 9º
1050-189 Lisboa
T. 211 119 000 - F. 211 112 795
sicad@sicad.min-saude.pt – www.sicad.pt

REPÚBLICA PORTUGUESA
SAÚDE

SICAD
Serviço de Intervenção nos Comportamentos Aditivos e nas Dependências

REPÚBLICA PORTUGUESA
JUSTIÇA

DGRSP