

Sinopse Estatística

Portugal 2012

Serviço de Intervenção nos Comportamentos Aditivos e nas Dependências

Divisão de Estatística e Investigação

2014



DROGAS ILÍCITAS

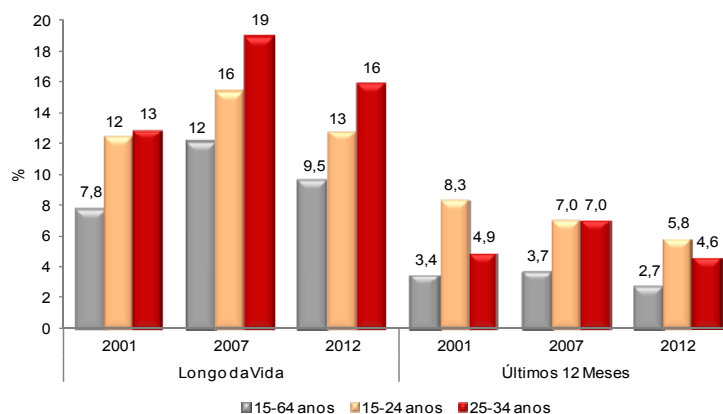
CONSUMOS

População residente de 15-64 anos, 2012

- ▶ 655 926 (9,5%) já consumiram drogas ilícitas (M=15%; F=4,5%) (15-24 anos=13%; 25-34 anos=16%)
- ▶ 186 421 (2,7%) consumiram nos últimos 12 meses (M=4,1%; F=1,3%) (15-24 anos=5,8%; 25-34 anos =4,6%)

Prevalência do consumo de drogas ilícitas ao longo da vida e nos últimos 12 meses

(15-64 anos) 2001/2007/2012



Fonte: SICAD: DMI/DEI; Balsa, Vital e Urbano (2013)

- ▶ Drogas mais consumidas nos últimos 12 meses: cannabis (2,7%), ecstasy (0,3%) e cocaína (0,2%)

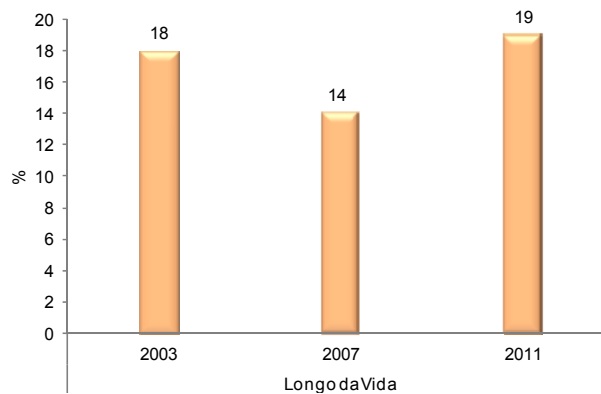
- ▶ 20 713 (0,3%) consumidores de alto risco de cannabis (M=0,5%; F=0,1%) (15-24 anos=0,2%; 25-34 anos=0,5%) e 27 617 (0,4%) consumidores de risco moderado (M=0,5%; F=0,3%) (15-24 anos=1,5%; 25-34 anos=0,4%) (CAST)
- ▶ Novas substâncias psicoativas: 0,4% já consumiram alguma vez na vida e 0,1% nos últimos 12 meses

População escolar, 2011

- 16 anos

- ▶ 19% já consumiram drogas ilícitas (M= 22%; F=16%)
- ▶ Nos últimos 12 meses, 16% consumiram cannabis e 3% consumiram ecstasy

Prevalência do consumo de drogas ilícitas ao longo da vida
(16 anos) 2003/2007/2011



Fonte: SICAD: DMI/DEI; Hibell et al. (2004, 2009, 2012)

- 13-18 anos

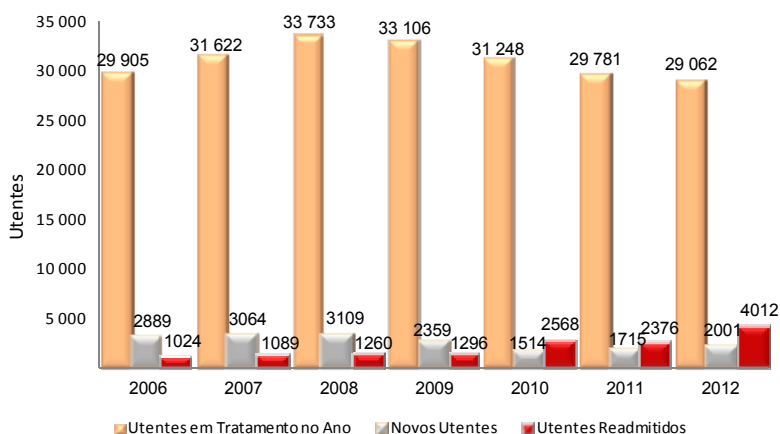
- ▶ Entre 4,4% (13 anos) e 31% (18 anos) já consumiram drogas ilícitas
- ▶ Nos últimos 12 meses, entre 1,5% (13 anos) a 25% (18 anos) consumiram cannabis e entre 0,9% (13 anos) a 2,3% (18 anos) consumiram ecstasy

PROBLEMAS ASSOCIADOS A PADRÕES DE CONSUMO MAIS PROBLEMÁTICOS, 2012

- ▶ Procura de tratamento na rede pública (CRI/UD/CT):
 - 29 062 utentes em ambulatório (M= 24 441; F= 4621) (35-44 anos=13 428; ≥45 anos= 8521)
6013 iniciaram tratamento em 2012, 4012 readmitidos (M= 3478; F= 534) (35-44 anos= 1959; ≥45 anos= 1190) e 2001 pela primeira vez nas estruturas da rede (M= 1694; F= 307) (≤ 24 anos= 593; 25-34 anos= 642)
 - 812 internamentos em UD e 75 em CT
 - 1 483 reclusos em tratamento em contexto prisional (a 31/12/2012)

Utentes em tratamento no ano, novos e readmitidos

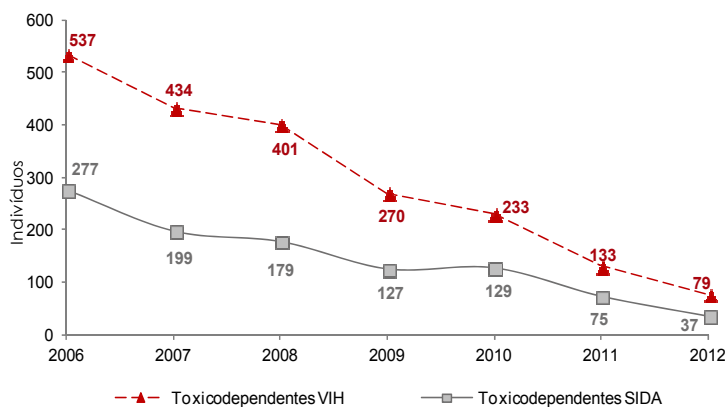
Rede Pública – Ambulatório (2006-2012)



Fonte: SICAD: DMI/DEI; ARS,IP

- ▶ 88 230 utentes sem enquadramento sociofamiliar acompanhados pelas estruturas de RRMD
- ▶ Doenças infecciosas:
 - notificados 16 350 casos de infeção VIH (7801 SIDA) associados à toxicodependência (até 31/12/2012); 445 diagnosticados com VIH (241 SIDA) nos últimos 3 anos
 - prevalências entre os utentes em tratamento (ambulatório rede pública) e com consumos endovenosos: VIH+=23%; Hepatite C / VHC+= 88%; Hepatite B /AgHBs+ = 6%

Notificações de VIH e SIDA associadas à toxicodependência por ano de diagnóstico (2006-2012)

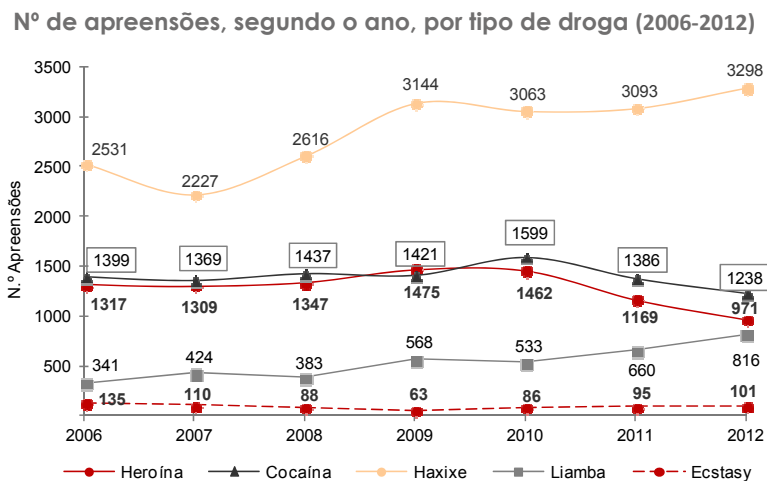


Fonte: SICAD: DMI/DEI; INSA,IP: DDI-URVE/Núcleo de Vigilância Laboratorial de Doenças Infecciosas

- ▶ 29 overdoses fatais em 2012 (M= 28; F=1) (30-39 anos=10; 40-49 anos=11) e 100 entre 2010-2012 (M= 90; F=10) (30-39 anos=34; 40-49 anos=40)
- ▶ 1,6% condutores sob o efeito de uma droga ilícita (2008/2009) (Média Europa=1,9%; Média Europa do Sul=4,5%)
- ▶ 7817 indivíduos envolvidos em processos de contraordenação por consumo de drogas (M= 7240; F=577) (16-24 anos=3971; 25-34 anos=2231)

OFERTA/ INFRAÇÕES À LEGISLAÇÃO NACIONAL, 2012

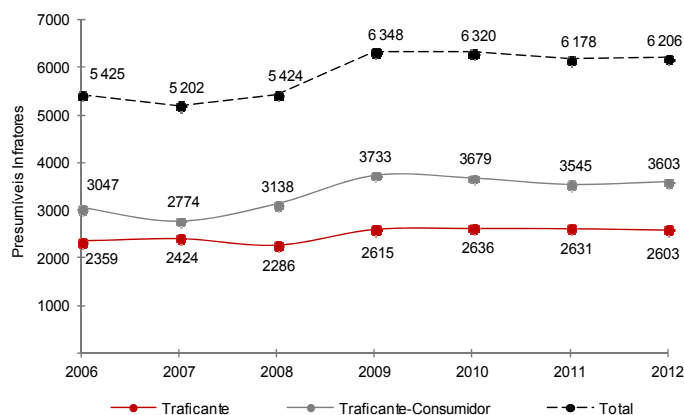
- ▶ Apreensões e quantidades apreendidas: tendência de aumento do número de apreensões e diversificação da oferta de produtos de cannabis



Fonte: SICAD: DMI/DEI; Polícia Judiciária: UNCTE

- ▶ 49% dos portugueses de 15-24 anos consideram relativamente fácil ou muito fácil aceder a cannabis num período de 24 horas (European Average= 57%), 2011
- ▶ 6206 presumíveis infratores intercetados (M=5536; F=670) (16-24 anos=2200; 25-34 anos=2089), 42% traficantes e 58% traficantes-consumidores

Presumíveis infratores, segundo o ano, por situação face à droga (2006-2012)

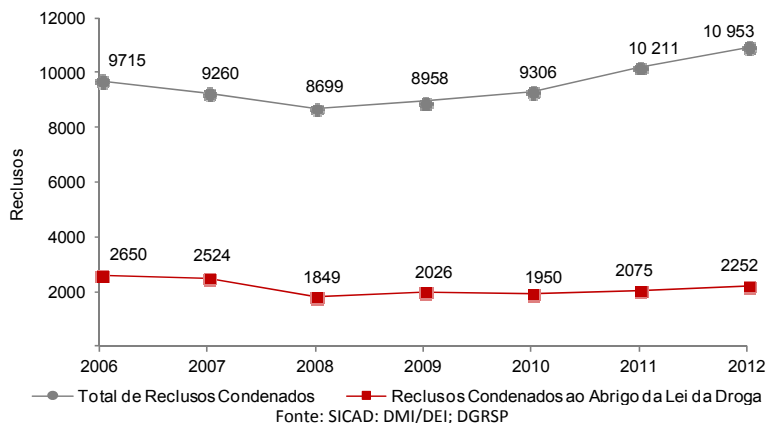


Fonte: SICAD: DMI/DEI; Polícia Judiciária: UNCTE

- ▶ 1878 processos-crime findos com 2759 indivíduos, 2404 dos quais foram condenados (M= 2162; F=242) (16-24 anos=796; 25-34 anos=770), na sua maioria por tráfico (82%), 2011
- ▶ 2252 reclusos por crimes ao abrigo da Lei da Droga (M=1993; F=259) (30-39 anos=774; 40-49 anos=643), na sua maioria condenados por tráfico (88%)



Total de reclusos condenados e reclusos condenados ao abrigo da Lei da Droga, segundo o ano (2006-2012)



ÁLCOOL

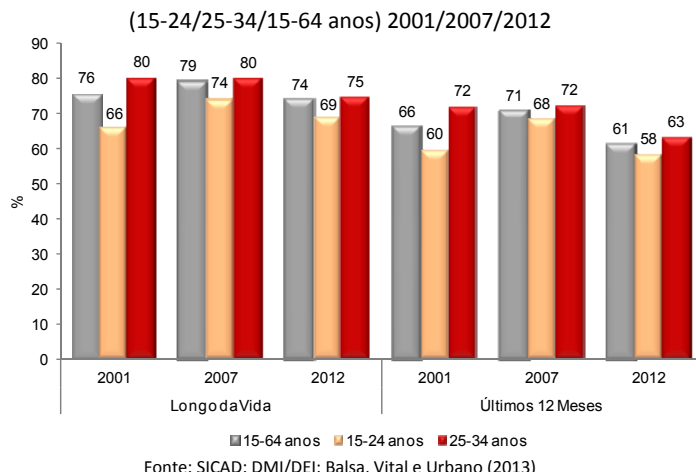
CONSUMOS

- ▶ Consumo anual per capita de álcool (registado e não registado), 15+ anos, 2009: 13,43 l álcool puro

População residente de 15-64 anos, 2012

- ▶ 5 109 317 (74%) já consumiram bebidas alcoólicas (M=85%; F=63%) (15-24 anos=69%; 25-34 anos=75%)
- ▶ 4 211 734 (61%) consumiram nos últimos 12 meses (M=74%; F=49%) (15-24 anos=58%; 25-34 anos=63%)

Prevalência do consumo de bebidas alcoólicas ao longo da vida e nos últimos 12 meses



- ▶ Bebidas mais consumidas nos últimos 12 meses: vinho (46%), cerveja (40%) e espirituosas (26%)
- ▶ Consumo *binge* nos últimos 12 meses: 12% (pelo menos 1 vez) e 3,9% (1 ou mais vezes por mês)
- ▶ Embriaguez nos últimos 12 meses: 5,8%
- ▶ 20 713 (0,3%) dependentes (AUDIT) de bebidas alcoólicas

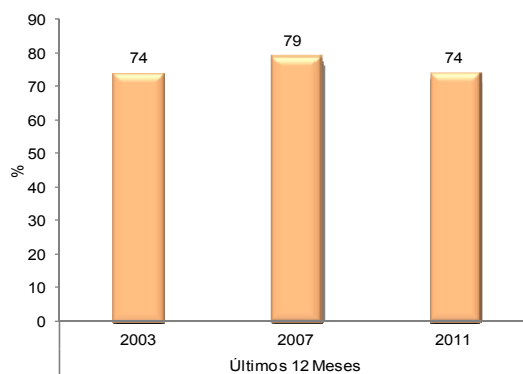
População escolar, 2011

• 16 anos

- ▶ 74% consumiram nos últimos 12 meses (M= 75%; F=74%) (Média Europa= 79%)

Prevalência do consumo de bebidas alcoólicas nos últimos 12 meses

(16 years) 2003/2007/2011



Source: SICAD: DMI/DEI; Hibell et al. (2004, 2009, 2012)

- ▶ Embriaguez nos últimos 12 meses: 29%
- ▶ Bebidas alcoólicas consumidas nos últimos 30 dias: bebidas espirituosas (46%), cerveja (40%), alcopops (25%) e vinho (19%)
- ▶ Consumo *binge* nos últimos 30 dias: 22%

• 13-18 anos

- ▶ Entre 37% (13 anos) e 91% (18 anos) já consumiram bebidas alcoólicas
- ▶ Entre 27% (13 anos) e 87% (18 anos) consumiram nos últimos 12 meses
- ▶ Embriaguez nos últimos 12 meses: entre 5,6% (13 anos) e 44% (18 anos)
- ▶ Bebidas alcoólicas consumidas nos últimos 30 dias:

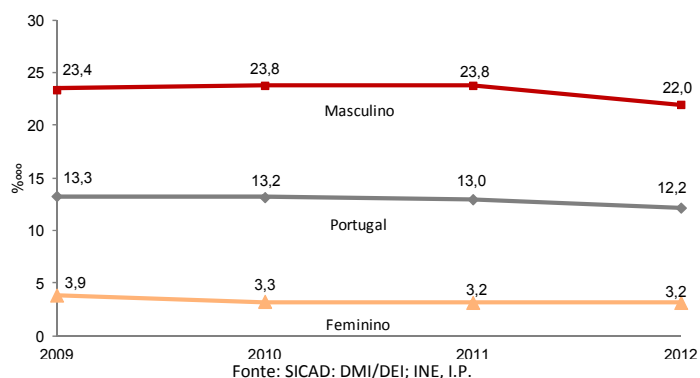
	Cerveja	Vinho	Beb. Espirituosas	Alcopops
13 anos	12%	7%	12%	8%
18 anos	50%	28%	62%	35%

- ▶ Consumo *binge* nos últimos 30 dias: entre 7,9% (13 anos) e 42,8% (18 anos)

PROBLEMAS ASSOCIADOS A PADRÕES DE CONSUMO MAIS PROBLEMÁTICOS, 2012

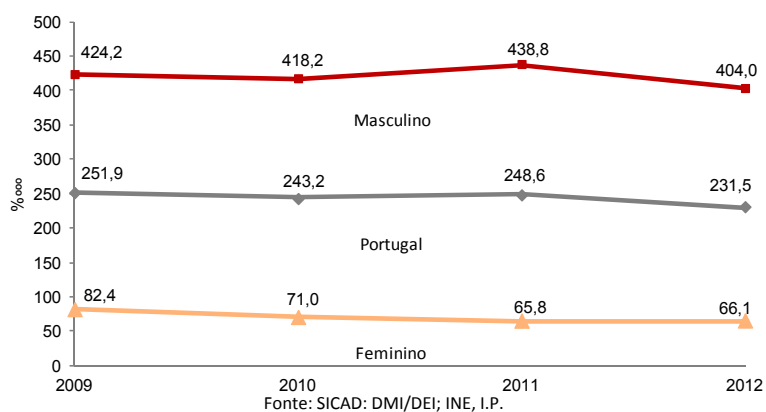
- ▶ Procura de tratamento na rede pública (CRI/UA/UD/CT):
 - 11 123 utentes em ambulatório (M= 8942; F=2181) (35-44 anos=2933; 45-54 anos=4026; ≥55 anos=3409); 4558 iniciaram tratamento em 2012 (M= 3748; F=810) (35-44 anos=1342; 45-54 anos=1610; ≥55 anos=1143)
 - 1484 internamentos
 - ▶ 12,2 ‰ mortos por doenças atribuíveis ao álcool (M= 22 ‰; F=3,2 ‰)
- (taxa de mortalidade padronizada antes dos 65 anos)

Taxa de mortalidade padronizada por doenças atribuíveis ao álcool
(<65 anos) por 100 000 habitantes (2009-2012)



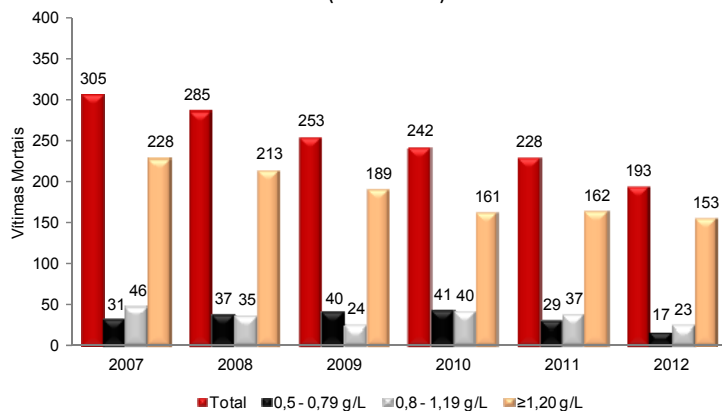
► 231.5‰ anos potenciais de vida perdidos por doenças atribuíveis ao álcool (M= 404,0 ‰; F=66,1 ‰) (taxa de anos potenciais de vida perdidos)

Taxa de anos potenciais de vida perdidos por doenças atribuíveis ao álcool, por 100 000 habitantes
(2009-2012)



► 193 vítimas mortais em acidentes de viação com uma TAS ≥ 0,5 g/l

Vítimas mortais de acidentes de viação com taxa de alcoolemia ≥ 0,5 g/l
(2007-2012)



Medicamentos

CONSUMOS NA POPULAÇÃO

População residente de 15-64 anos, 2012

(medicamentos psicoativos: sedativos, tranquilizantes ou hipnóticos)

- ▶ 1 380 896 (20%) já tinham consumido (M=13%; F=28%) (15-24 years=7,8%; 25-34 years=16%)
- ▶ 828 538 (12%) consumiram nos últimos 12 meses (M=7,2%; F=17%) (15-24 years=3,9%; 25-34 years=6,8%)
- ▶ 79% dos consumidores nos últimos 12 meses com um consumo diário ou quase diário (M= 79%; F=79%)

População escolar, 2011

(psychoactive medicines: sedatives or tranquilizers)

- 16 anos
- ▶ 16% já tinham consumido (M= 15%; F=17%), 13,7% através de prescrição médica e 7% sem prescrição (M= 7%; F=7%)
- 13-18 anos
- ▶ Entre 7,9% (13 anos) e 19% (18 anos) já tinha experimentado medicamentos. Entre 7,0% (13 anos) e 16,0% (18 anos) através de prescrição médica e entre 2,3% (13 anos) e 7,0% (18 anos) sem prescrição

Jogo

PRÁTICAS

População residente de 15-74 anos, 2012

- ▶ 238 294 (0,3%) têm alguns problemas de jogo a dinheiro (M=0,4%;F=0,2%) (15-24 anos=0,2%;25-34 anos=0,5%) e 238 294 (0,3%) podem ser jogadores patológicos (M= 0,6%; F=0,1%) (15-24 anos=0,2%; 25-34 anos=0,2%)

Jogadores Patológicos, 2011

- ▶ Os jogadores patológicos (M=79%; F= 21%; idade média=35 anos) distribuem-se equitativamente entre o jogo *online* (M=79%; F= 21%; idade média=31 anos) e o jogo *offline* (M=73%; F= 27%; idade média=40 anos), com uma tendência para o incremento dos jogadores mistos.



Fontes:

- Balsa, Vital & Urbano (2013). *III Inquérito Nacional ao Consumo de Substâncias Psicoativas na População Geral – Portugal 2012*. Lisboa: SICAD.
- Feijão, F., Lavado, E. & Calado, V. (2012). *Estudo sobre o consumo de álcool, tabaco e drogas ECATD/ESPAD Portugal/2011*. Consultado em 02/2014 a partir de <http://www.idt.pt/PT/Investigacao/Paginas/EstudosConcluidos.aspx>.
- Hibell, B., Andersson B., Bjarnason T., Ahlström S., Balakireva O., Kokkevi A. & Morgan M. (2004). *The ESPAD Report 2003. Alcohol and Other Drug Use Among Students in 35 European Countries*. Stockholm: CAN/Pompidou Group/Council of Europe.
- Hibell, B., Guttormsson U., Ahlström S., Balakireva O., Bjarnason T., Kokkevi A. & Kraus L. (2009). *The 2007 ESPAD Report. Substance Use Among Students in 35 European Countries*. Stockholm: CAN/Pompidou Group/Council of Europe.
- Hibell, B., Andersson B., Bjarnason T., Kokkevi A., Morgan M. & Narusk A. (2012). *The 2011 ESPAD Report. Alcohol and Other Drug Use Among Students in 26 European Countries*. Stockholm: CAN/Pompidou Group/Council of Europe.
- Hubert, P. & Griffiths, M. (2013). *Jogadores patológicos online e offline: caracterização e comparação – dados sociodemográficos* (Tese de doutoramento em Psicologia, versão preliminar).
- Instituto Nacional de Medicina Legal, I.P. (12 de Junho de 2013). *Exames de quantificação da taxa de álcool no sangue: vítimas mortais de acidentes de viação autopsiadas pelo INLM (2007-2012)*. Disponível em: http://www.inml.mj.pt/inml.html#/ATIVIDADE_PERICIAL/DELEGACOES_E_GABINETES_MEDICO-LEGAIS/TOXICOLOGIA_FORENSE.
- SICAD (2013). *Relatório Anual 2012: A Situação do País em Matéria de Drogas e Toxicodependências*. Lisboa: SICAD.
- WHO Regional Office for Europe (2012). *Alcohol in the European Union: consumption, harm and policy approaches*. Retrieved April 6, 2013, from http://www.euro.who.int/data/assets/pdf_file/0003/160680/e96457.pdf.

Siglas:

- ARS: Administração Regional de Saúde / Regional Health Administrations
- AUDIT: Alcohol Use Disorders Identification Test
- CAST: Cannabis Abuse Screening Test
- CT: Comunidade Terapêutica / Therapeutic Community
- DGRSP: Direção Geral de Reinserção e Serviços Prisionais / General Directorate of reintegration and Prisons
- INMLCF, I.P.: Instituto Nacional de Medicina Legal e Ciências Forenses, I. P. / National Institute of Forensic Sciences and Medicine, I.P.
- INSA-DDI-URVE: Instituto Nacional de Saúde Dr. Ricardo Jorge – Departamento de Doenças Infecciosas-Unidade de Referência e Vigilância Epidemiológica / National Health Institute Doctor Ricardo Jorge
- SICAD-DMI/DEI: Serviço de Intervenção nos Comportamentos Aditivos e nas Dependências – Direção de Serviços de Monitorização e Informação/Divisão de Estatística e Investigação / General-Directorate for Intervention on Addictive Behaviours and Dependencies -
- UA: Unidade de Alcoologia /
- UD: Unidade de Desabitação / Detoxification Units
- UNCTE: Unidade Nacional de Combate ao Tráfico de Estupefacientes / National Unit for the Fight Against Traffic and Drugs